

藥物濫用
案件暨檢驗統計資料
【一〇六年四月】



衛生福利部彙編

摘要：

一、 台灣地區濫用藥物尿液檢驗檢體

106年4月台灣地區濫用藥物尿液檢驗檢體總件數共計21,431件，檢體陽性數(實數)為5,694件(26.6%)，其中送驗項目包含嗎啡者計17,991件，嗎啡之總陽性數為1,124件(6.3%)；送驗項目包含甲基安非他命者計13,350件，甲基安非他命之總陽性數為4,267件(32.0%)；送驗項目包含愷他命者計4,660件，愷他命陽性數為1,143件(24.5%)；包含MDMA者計12,004件，MDMA總陽性數36件(0.3%)；包含可待因者計17,991件，可待因總陽性數721件(4.0%)；另同時檢出嗎啡及可待因陽性數247件，同時檢出嗎啡、可待因及甲基安非他命陽性數541件，同時檢出甲基安非他命及愷他命陽性數155件，同時檢出MDMA及愷他命陽性數10件。106年1-4月檢體總陽性數(實數)較105年1-4月減少16.3%，嗎啡總陽性數較105年1-4月減少20.4%，甲基安非他命總陽性數較105年1-4月減少3.3%，愷他命總陽性數較105年1-4月減少43.1%，MDMA總陽性數較105年1-4月減少14.2%，可待因總陽性數較105年1-4月減少22.6%。(詳表一、圖一)

二、 台灣地區非尿液檢體

- (一) 106年4月台灣地區非尿液檢體共檢出陽性件數9,308件，排名前3位排列順序為：Methamphetamine(甲基安非他命)2,445件(26.3%)、Ketamine(愷他命)1,943件(20.9%)、Heroin(海洛因)1,669件(17.9%)(詳表二之二)；106年1-4月與105年1-4月相比較，檢出陽性總件數增加33.0%，海洛因增加29.4%、甲基安非他命增加24.9%、Ketamine(愷他命)減少24.4%(詳表二)；而106年4月首次檢出之藥物組合共403件。(詳表二之一)
- (二) 4-Methylethcathinone(4-甲基乙基卡西酮)自100年6月首次檢出，於102年3月8日列為第三級毒品，102年10月21日列為第三級管制藥品；100年檢出21件、101年檢出240件、102年檢出447件、103年檢出430件、104年檢出89件，105年檢出168件，106年1-4月檢出32件。
- (三) bk-MDMA自98年9月首次檢出，於100年9月8日增列為第三級毒品，101年4月6日列為第三級管制藥品；98年檢出1件、99年檢出104件、100年檢出367件、101年檢出684件、102年檢出1,498件、103年檢出12,469件、104年檢出7,747件，105年檢出4,012件，106年1-4月檢出727件。
- (四) Chloroamphetamine自98年4月首次檢出，於102年9月18日列為三級毒品，102年10月21日列為第三級管制藥品；98年檢出238件、99年檢出270件、100年檢出265件、101年檢出199件、102年檢出302件、103年檢出796件、104年檢出489件，105年檢出202件，106年1-4月檢出34件。
- (五) Mephedrone自99年1月首次檢出，於99年7月27日列為第三級毒品，99年7月29日列為第三級管制藥品；99年檢出186件、100年檢出48件、101年檢出14件、102年檢出308件、103年檢出10,716件、104年檢出3,008件，105年檢出4,933件，106年1-4月檢出5,226件。

- (六) Methylenedioxypropylamphetamine (MDPV)自100年8月首次檢出，於101年6月29日列為第二級毒品，101年9月27日列為第二級管制藥品；100年檢出4件、101年檢出221件、102年檢出399件、103年檢出1,477件、104年檢出1,436件，105年檢出96件，106年1-4月檢出6件。
- (七) TFMP自97年4月首次檢出，於101年6月29日增列為第三級毒品，101年9月27日列為第三級管制藥品；97年檢出1件、98年檢出1件、99年檢出17件、100年檢出25件、101年檢出66件、102年檢出147件、103年檢出1,495件，104年檢出58件，105年檢出2件，106年1-4月檢出1件。
- (八) XLR-11自102年10月首次檢出，於103年4月16日列為第三級毒品，103年10月6日列為第三級管制藥品；102年檢出4件、103年檢出344件，104年檢出4,281件，105年檢出552件，106年1-4月檢出385件。

三、台灣地區醫療院所通報藥物濫用個案

106年4月台灣地區醫療院所通報藥物濫用個案件數計2,051件，濫用之毒品或管制藥品種類(品項)總計為2,377次，通報案件排序為：海洛因1,293人次、(甲基)安非他命613人次、愷他命134人次、唑匹可隆75人次、苯二氮平類藥物69人次。106年1-4月與105年1-4月比較，通報案件增加11.9%，除海洛因、配西汀、美沙冬、唑匹可隆及苯二氮平類藥物之用藥人次比去年增加，其餘包括嗎啡、甲基安非他命、可待因、大麻、MDMA、古柯鹼、愷他命、佐沛眠之用藥人次較去年減少(詳表三、圖二)。自103年1月起，增加台灣地區醫療院所通報新興藥物濫用個案件數統計，106年4月新興藥物濫用通報案件數共6件，總計7人次，其中以氟甲基安非他命(FMA)最多，共3人次，其次為類大麻活性物質(2人次)、氟甲基安非他命及bk-MDMA(各1人次)。(詳表三之一)

四、台灣地區醫療院所通報Benzodiazepines類藥物濫用

106年4月台灣地區醫療院所通報使用Benzodiazepines類藥物者，計69人次，其中以Flunitrazepam (FM2)占最多計51人次。106年1-4月與105年1-4月比較，通報Benzodiazepines類藥物總人次比去年同期增加1.6%，其中Alprazolam、Clonazepam用藥人次較去年增加，其餘包括Estazolam、Flunitrazepam(FM2)、Ketazolam、Oxazepam及Oxazolam用藥人次較去年減少。(詳表四)

五、緝獲毒品統計

106年3月檢、警、憲、調等司法機關及財政部關務署緝獲之毒品共計約154.8公斤，緝獲數量排名前三位為：第三級愷他命117.9公斤、第二級甲基安非他命17.3公斤、第二級大麻7.9公斤；106年1-3月緝獲量為750.5公斤較105年1-3月毒品緝獲量1,309.3公斤減少42.7%。(詳表五)

*說明：

- 1.為與國際間之統計方式一致，自95年1月起，毒品重量改按當期鑑定之純質淨重計算；其中第一級毒品鴉片、第二級毒品罌粟、古柯及大麻等非合成毒品則以淨重統計。
- 2.麻黃類(毒品先驅原料)包括：麻黃鹼、甲基麻黃鹼、假麻黃鹼及去甲基麻黃鹼。

六、藥物濫用情勢統計分析

(一) 學生藥物濫用統計

106年3月學生藥物濫用統計總計108件，品項分級統計部分：以第三級毒品(愷他命、FM2、一粒眠)最多61件、第二級毒品(安非他命、搖頭丸、大麻)45件次之；各學制統計部分：依序為高中職52件、國中47件、大專校院8件；106年1-3月與105年1-3月比較，濫用人數減少1.1%，第三級毒品施用人數減少28.2%，第二級毒品施用人數增加65.4%，高中職施用毒品人數增加9.2%，國中施用毒品人數減少8.6%，大專校院施用毒品人數增加7.7%。(詳表六，表七)

(二) 新入所觀察勒戒及受戒治人統計

106年4月新入所觀察勒戒為520人，新入所受戒治人為47人，新入所觀察勒戒依年齡排序前三位為：30-39歲(175人，33.7%)、40-49歲(103人，19.8%)、24-29歲(98人，18.8%)。受戒治人依年齡排序前三位為：40-49歲(20人，42.6%)、50歲以上(16人，34.0%)、30-39歲(7人，14.9%)；106年1-4月與105年1-4月比較，新入所觀察勒戒增加1.5%，新入所受戒治人增加7.1%。(詳表八)

(三) 執行毒品案件裁判確定有罪人數及毒品新入監受刑人數統計

106年4月執行毒品案件裁判確定有罪人數共計為3,672人，毒品新入監受刑人數共計為943人，裁判確定有罪使用之毒品以二級毒品，計2,586人為最多，毒品新入監受刑人使用之毒品以二級毒品，計566人為最多；106年1-4月與105年1-4月比較，裁判確定有罪人數及新入監受刑人數均增加11.5%。(詳表九)

(四) 警察機關查獲施用或持有第三、四級毒品未滿20公克構成行政罰案件統計

106年4月警察機關查獲施用或持有第三、四級毒品未滿20公克構成行政罰案件，查獲數合計437人次，其中施用第三級毒品查獲數為257人次占第一位，持有第三級毒品淨重未達20公克查獲人數為127人次占第二位，未滿18歲施用或持有20公克以下第三級毒品之查獲為51人次占第三位；106年1-4月與105年1-4月比較，查獲數合計共減少60.5%。(詳表十)

(五) 查獲毒品案件數及嫌疑犯人數統計

106年4月查獲毒品案件數之毒品總查獲數共3,964件，嫌疑犯人數共計為4,283人，查獲毒品案件數及嫌疑犯人數均以第二級毒品為最多(2,899件、占73.1%，3,123人)、第一級毒品次之(946件、占23.9%，1,022人)、第三級毒品排名第三(107件、占2.7%，130人)；106年1-4月與105年1-4月比較，毒品總查獲數增加9.0%，嫌疑犯人數增加9.2%。(詳表十一)

圖 表 目 錄

表一、台灣地區濫用藥物尿液檢驗統計表.....	1
圖一、台灣地區濫用藥物尿液檢驗統計圖.....	13
表二、台灣地區檢驗涉嫌毒品及管制藥品案件之非尿液檢體統計表.....	14
表二之一、台灣地區檢驗涉嫌毒品及管制藥品案件之非尿液檢體106年1月首次檢出統計表.....	46
表二之二、台灣地區檢驗涉嫌毒品及管制藥品案件之非尿液檢體106年1月通報表統計排名.....	47
表三、台灣地區醫療院所通報藥物濫用者使用藥物之種類分布統計表.....	52
表三之一、台灣地區醫療院所通報新興濫用藥物之分布統計.....	53
圖二、台灣地區醫療院所歷年通報常見藥物濫用種類統計圖.....	54
表四、台灣地區醫療院所通報藥物濫用者使用Benzodiazepines類藥物分布統計表.....	55
表五、緝獲毒品統計表.....	57
表六、學生藥物濫用品項分級統計表.....	61
表七、學生藥物濫用各學制統計表.....	62
表八、新入所觀察勒戒及受戒治人統計表.....	63
表九、執行毒品案件裁判確定有罪人數及毒品新入監受刑人數統計表.....	65
表十、警察機關查獲施用或持有第三、四級毒品未滿20公克構成行政罰案件統計表.....	66
表十一、查獲毒品案件數及嫌疑犯人數統計表.....	68

表一

台灣地區濫用藥物尿液檢驗統計表

單位:件數,製表日期:106/07/28

項目		年度	97年	98年	99年	100年	101年	102年	103年	104年	105年			106年		較去年1-4月增減 百分比(%) 【(b-a)/a*100】
											4月	1-4月(a)	1-12月	4月	1-4月(b)	
檢體	總件數		187,410	193,858	222,477	237,523	284,834	293,644	258,063	261,314	22,945	87,972	250,683	21,431	71,286	-19.0
	總陽性 數	實數	55,490	47,817	57,387	54,189	60,737	72,084	62,536	74,966	6,137	23,777	70,210	5,694	19,905	-16.3
		%	29.6	24.7	25.8	22.8	21.3	24.5	24.2	28.7	26.8	27.0	28.0	26.6	27.9	-
嗎啡	總件數		167,452	169,626	193,004	199,096	237,845	226,605	202,317	203,556	18,909	72,229	208,022	17,991	57,394	-20.5
	總陽性 數	實數	36,362	24,516	21,505	18,501	18,668	14,541	12,666	14,260	1,227	4,634	15,163	1,124	3,689	-20.4
		%	21.7	14.5	11.1	9.3	7.8	6.4	6.3	7.0	6.5	6.4	7.3	6.3	6.4	-
甲基安非 他命	總件數		184,367	190,137	216,681	228,922	276,192	269,258	209,209	146,867	13,062	51,869	155,697	13,350	46,376	-10.6
	總陽性 數	實數	29,279	28,418	38,040	30,656	35,015	33,223	33,523	39,779	3,848	14,910	49,045	4,267	14,418	-3.3
		%	15.9	14.9	17.6	13.4	12.7	12.3	16.0	27.1	29.5	28.7	31.5	32.0	31.1	-
愷他命	總件數		18,451	25,306	34,636	47,123	57,015	85,800	79,754	95,362	6,707	27,206	73,266	4,660	18,472	-32.1
	總陽性 數	實數	2,999	5,620	9,338	13,754	16,006	33,447	25,183	32,406	2,104	7,872	17,442	1,143	4,477	-43.1
		%	16.3	22.2	27.0	29.2	28.1	39.0	31.6	34.0	31.4	28.9	23.8	24.5	24.2	-
MDMA	總件數		181,515	179,009	201,528	216,899	258,892	264,124	221,793	151,830	12,460	50,411	145,445	12,004	43,365	-14.0
	總陽性 數	實數	1,097	982	1,125	1,421	1,620	1,797	733	666	55	176	533	36	151	-14.2
		%	0.6	0.5	0.6	0.7	0.6	0.7	0.3	0.4	0.4	0.3	0.4	0.3	0.3	-
可待因	總件數		167,447	169,634	193,003	199,093	237,844	226,588	202,317	201,536	18,909	72,229	208,022	17,991	57,393	-20.5
	總陽性 數	實數	29,143	19,369	16,304	14,380	14,309	11,027	9,633	8,182	843	3,388	11,021	721	2,622	-22.6
		%	17.4	11.4	8.4	7.2	6.0	4.9	4.8	4.1	4.5	4.7	5.3	4.0	4.6	-
檢出 4-甲氧基安非他命 陽性數			0	0	0	0	0	0	0	0	0	9	0	4	-	
檢出 FM2 陽性數			23	19	22	22	65	76	84	78	8	21	80	4	29	38.1
檢出 Methylenedioxypropylone 陽性數			0	0	0	0	0	0	0	1	0	0	0	0	-	
檢出 Norketamine 陽性數			0	0	0	0	0	0	126	234	2	10	17	1	16	60.0
檢出 N-氧化嗎啡 陽性數			0	0	0	0	0	0	3	0	0	1	2	0	1	0.0
檢出 四氫大麻酚 陽性數			5	4	22	29	44	14	9	38	2	11	24	2	14	27.3
檢出 佐沛眠 陽性數			0	1	0	0	0	0	0	0	0	0	0	0	-	
檢出 硝甲西洋 陽性數			6	2	1	0	5	5	1	0	0	0	0	0	-	
檢出 愷他命 陽性數			2,409	4,438	7,388	11,616	13,468	28,920	20,992	24,560	1,502	5,980	12,855	738	2,783	-53.5
檢出 對-甲氧基乙基安非他命 陽性數			0	0	0	0	0	0	0	0	0	7	0	3	-	

表一

台灣地區濫用藥物尿液檢驗統計表

單位:件數,製表日期:106/07/28

項目	年度	97年	98年	99年	100年	101年	102年	103年	104年	105年			106年		較去年1-4月增減 百分比(%) 【(b-a)/a*100】
										4月	1-4月(a)	1-12月	4月	1-4月(b)	
檢出 對位乙醯氨基酚 陽性數		0	0	0	0	0	5	105	1	0	0	0	0	0	-
檢出 對-氯安非他命 陽性數		0	0	0	0	1	0	0	0	0	0	0	0	0	-
檢出 罌粟 陽性數		0	0	0	0	0	0	0	1	0	0	0	0	0	-
檢出(甲基)安非他命陽性數		14,904	16,746	25,334	20,641	24,350	22,739	23,316	25,817	2,724	10,507	35,164	3,105	10,502	0.0
檢出4-甲基阿米雷司陽性數		1	0	0	0	0	0	0	0	0	0	0	0	0	-
檢出MDA陽性數		13	3	31	2	16	48	19	33	1	3	13	1	5	66.7
檢出MDMA陽性數		633	396	392	504	696	498	231	166	8	51	164	23	71	39.2
檢出PMMA陽性數		0	0	0	0	0	1	0	2	0	0	0	0	0	-
檢出Tramadol 陽性數		0	0	0	0	0	0	0	0	0	0	0	0	0	-
檢出乙醯基可待因陽性數		0	0	0	0	0	0	0	0	0	0	0	0	0	-
檢出大麻陽性數		65	66	108	81	127	176	123	77	15	52	177	33	94	80.8
檢出可待因陽性數		342	366	531	647	718	590	582	468	58	262	580	51	223	-14.9
檢出古柯鹼陽性數		1	0	0	0	0	0	0	0	0	0	0	0	0	-
檢出美沙冬陽性數		0	6	4	0	0	0	0	0	0	0	0	0	0	-
檢出硝甲西洋陽性數		0	0	0	0	0	0	11	1	0	1	11	1	1	0.0
檢出嗎啡陽性數		4,939	3,465	3,170	3,021	3,160	2,522	1,975	3,063	147	553	1,675	128	429	-22.4
同時檢出(甲基)安非他命&Tramadol 皆陽性數		0	0	0	0	0	0	0	0	0	0	0	0	0	-
同時檢出(甲基)安非他命&大麻皆陽 性數		13	13	17	8	12	9	15	16	1	7	25	0	5	-28.6
同時檢出(甲基)安非他命&可待因		16	16	35	36	41	38	23	27	6	14	42	5	10	-28.6
同時檢出(甲基)安非他命&愷他命皆 陽性數		197	605	1,172	1,160	1,498	2,864	2,527	3,058	280	944	2,163	155	539	-42.9
同時檢出4-甲氧基安非他命&罌粟 皆陽性數		0	0	0	0	0	0	0	2	0	1	1	1	1	0.0
同時檢出FM2&愷他命 皆陽性數		0	1	1	1	2	0	1	0	0	0	1	0	1	-
同時檢出MDA&(甲基)安非他命皆陽 性數		3	0	7	0	4	0	8	16	1	2	9	3	3	50.0

表一

台灣地區濫用藥物尿液檢驗統計表

單位:件數,製表日期:106/07/28

項目	年度	97年	98年	99年	100年	101年	102年	103年	104年	105年			106年		較去年1-4月增減 百分比(%) 【(b-a)/a*100】
										4月	1-4月(a)	1-12月	4月	1-4月(b)	
同時檢出MDA&Norketamine 皆陽性數		0	0	0	0	0	0	1	4	0	0	0	0	0	-
同時檢出MDA&N-氧化嗎啡 皆陽性數		0	0	0	0	0	0	0	0	0	0	1	0	0	-
同時檢出MDA&可待因 皆陽性數		0	0	0	0	0	0	0	0	0	0	1	0	0	-
同時檢出MDA&愷他命 皆陽性數		12	10	47	2	54	181	128	127	2	8	29	1	2	-75.0
同時檢出MDMA&(甲基)安非他命皆陽性數		113	99	105	57	119	113	38	47	5	8	72	3	13	62.5
同時檢出MDMA&FM2 皆陽性數		0	0	0	0	0	0	0	0	0	0	0	0	0	-
同時檢出MDMA&Norketamine 皆陽性數		0	0	0	0	0	0	0	1	0	0	0	0	0	-
同時檢出MDMA&天使塵 皆陽性數		0	0	0	0	0	0	0	0	0	0	0	0	0	-
同時檢出MDMA&可待因 皆陽性數		3	1	0	2	0	1	2	12	0	0	3	0	0	-
同時檢出MDMA&四氫大麻酚 皆陽性數		0	0	0	0	0	0	0	0	0	0	1	0	0	-
同時檢出MDMA&硝甲西洋 皆陽性數		0	0	0	0	1	0	0	0	0	0	0	0	0	-
同時檢出MDMA&愷他命皆陽性數		274	363	490	730	672	1,030	357	311	30	82	181	10	37	-54.9
同時檢出N-氧化嗎啡&可待因 皆陽性數		0	0	0	0	0	0	0	1	0	0	0	0	0	-
同時檢出N-氧化嗎啡&愷他命 皆陽性數		0	0	0	0	0	0	0	1	0	0	0	0	0	-
同時檢出大麻&MDA 皆陽性數		0	1	0	0	0	0	0	0	0	0	1	0	0	-
同時檢出大麻&MDMA皆陽性數		12	5	5	4	6	3	5	5	0	1	5	0	0	-100.0
同時檢出大麻&可待因 皆陽性數		0	0	1	1	0	0	1	2	1	1	1	0	1	0.0
同時檢出大麻&愷他命 皆陽性數		4	9	8	10	7	9	12	5	2	4	8	1	3	-25.0
同時檢出可待因&Norketamine 皆陽性數		0	0	0	0	0	0	1	3	0	0	0	0	0	-

表一

台灣地區濫用藥物尿液檢驗統計表

單位：件數，製表日期：106/07/28

項目	年度	97年	98年	99年	100年	101年	102年	103年	104年	105年			106年		較去年1-4月增減 百分比(%) 【(b-a)/a*100】
										4月	1-4月(a)	1-12月	4月	1-4月(b)	
同時檢出可待因&Tramadol皆陽性數		0	0	0	0	0	0	0	0	0	0	0	0	0	-
同時檢出可待因&愷他命 皆陽性數		5	7	7	8	26	32	17	13	3	12	16	0	2	-83.3
同時檢出古柯鹼&二氫去氧嗎啡 皆陽性數		0	0	0	0	0	0	0	0	0	0	0	0	0	-
同時檢出古柯鹼&大麻 皆陽性數		0	0	0	0	0	0	0	0	0	1	1	0	0	-100.0
同時檢出四氫大麻酚&愷他命 皆陽性數		0	2	2	0	0	0	2	3	0	2	6	0	0	-100.0
同時檢出甲基安非他命&FM2 皆陽性數		3	2	1	2	3	2	1	0	0	0	9	0	3	-
同時檢出甲基安非他命 &Norketamine 皆陽性數		0	0	0	0	0	0	11	77	0	0	0	2	8	-
同時檢出甲基安非他命&N-氧化嗎啡 皆陽性數		0	0	0	0	0	0	175	1,471	0	401	1,322	204	772	92.5
同時檢出甲基安非他命&四氫大麻酚 皆陽性數		3	3	0	0	0	0	0	1	1	2	2	0	0	-100.0
同時檢出甲基安非他命&硝甲西洋 皆陽性數		0	4	1	1	1	0	1	0	1	1	3	0	1	0.0
同時檢出硝甲西洋&硝西洋 皆陽性數		0	0	0	0	0	1	1	0	0	0	0	0	0	-
同時檢出嗎啡&FM2 皆陽性數		1	0	1	0	1	1	1	0	0	0	0	0	0	-
同時檢出嗎啡&MDA 皆陽性數		0	0	0	0	0	0	0	1	0	1	3	0	0	-100.0
同時檢出嗎啡&MDMA皆陽性數		0	0	0	1	1	1	0	0	0	1	3	0	0	-100.0
同時檢出嗎啡&Norketamine 皆陽性數		0	0	0	0	0	0	0	1	0	0	0	0	0	-
同時檢出嗎啡&Tramadol皆陽性數		0	0	0	0	0	0	0	0	0	0	0	0	0	-
同時檢出嗎啡&大麻 皆陽性數		0	3	0	1	0	0	5	2	0	1	3	1	1	0.0
同時檢出嗎啡&可待因 皆陽性數		17,434	10,198	7,084	6,810	6,586	4,665	3,276	2,362	274	1,080	3,421	247	873	-19.2

表一

台灣地區濫用藥物尿液檢驗統計表

單位:件數,製表日期:106/07/28

項目	年度								105年			106年		較去年1-4月增減 百分比(%) 【(b-a)/a*100】
	97年	98年	99年	100年	101年	102年	103年	104年	4月	1-4月(a)	1-12月	4月	1-4月(b)	
同時檢出嗎啡&四氫大麻酚 皆陽性數	0	0	0	0	0	0	1	0	0	0	0	0	0	-
同時檢出嗎啡&愷他命 皆陽性數	3	6	4	15	17	23	21	47	4	7	17	0	1	-85.7
同時檢出嗎啡及(甲基)安非他命皆陽性數	2,639	2,039	2,580	1,747	1,925	1,575	1,589	3,034	174	609	1,982	154	468	-23.2
同時檢出愷他命&Norketamine 皆陽性數	0	0	0	0	0	0	741	3,264	197	600	1,581	171	799	33.2
同時檢出愷他命&咪達唑他 皆陽性數	0	0	0	0	0	2	1	1	0	0	6	0	4	-
同時檢出愷他命&硝甲西洋 皆陽性數	4	1	0	0	6	3	0	0	0	0	0	0	0	-
同時檢出愷他命&對-甲氧基乙基安非他命 皆陽性數	0	0	0	0	0	0	0	0	0	0	1	0	12	-
同時檢出MDA&四氫大麻酚&愷他命 皆陽性數	0	1	0	0	0	0	0	0	0	0	0	0	0	-
同時檢出MDA&甲基安非他命&可待因 皆陽性數	0	0	1	0	0	0	0	0	0	0	2	0	0	-
同時檢出MDA&甲基安非他命&愷他命 皆陽性數	0	1	11	0	3	28	30	23	1	2	4	0	1	-50.0
同時檢出MDA&愷他命&Norketamine 皆陽性數	0	0	0	0	0	0	0	31	6	6	13	0	4	-33.3
同時檢出MDMA&(甲基)安非他命&大麻 皆陽性數	2	0	0	0	2	1	0	0	0	0	0	0	0	-
同時檢出MDMA&(甲基)安非他命&嗎啡 皆陽性數	1	4	1	1	0	0	0	2	1	1	2	0	0	-100.0
同時檢出MDMA&FM2&愷他命 皆陽性數	0	0	0	0	0	0	0	0	0	0	0	0	0	-
同時檢出MDMA&可待因&Norketamine 皆陽性數	0	0	0	0	0	0	0	1	0	0	0	0	0	-
同時檢出MDMA&可待因&愷他命 皆陽性數	1	0	1	2	1	3	0	0	0	0	0	0	0	-
同時檢出MDMA&四氫大麻酚&愷他命 皆陽性數	0	0	1	0	0	1	0	0	0	0	0	0	0	-
同時檢出MDMA&甲基安非他命&FM2 皆陽性數	0	0	0	0	0	0	0	0	0	0	0	0	0	-

表一

台灣地區濫用藥物尿液檢驗統計表

單位:件數,製表日期:106/07/28

項目	年度	97年	98年	99年	100年	101年	102年	103年	104年	105年			106年		較去年1-4月增減 百分比(%) 【(b-a)/a*100】
										4月	1-4月(a)	1-12月	4月	1-4月(b)	
同時檢出MDMA&甲基安非他命&可待因 皆陽性數		0	0	0	1	3	0	0	2	0	0	0	0	0	-
同時檢出MDMA&甲基安非他命&四氫大麻酚 皆陽性數		0	1	0	0	0	0	0	0	0	0	0	0	0	-
同時檢出MDMA&甲基安非他命&咪達唑他 皆陽性數		0	0	0	0	0	0	0	0	0	0	3	0	0	-
同時檢出MDMA&甲基安非他命&愷他命 皆陽性數		52	99	111	113	99	134	83	31	7	15	58	0	12	-20.0
同時檢出MDMA&愷他命&Norketamine 皆陽性數		0	0	0	0	0	0	6	62	3	9	28	0	12	33.3
同時檢出MDMA&愷他命&硝甲西洋 皆陽性數		0	2	0	0	5	3	0	0	0	0	0	0	3	-
同時檢出大麻&MDA&甲基安非他命 皆陽性數		1	0	0	0	0	0	0	0	0	0	0	0	0	-
同時檢出大麻&MDA&愷他命 皆陽性數		0	0	0	0	1	1	0	0	0	0	0	0	0	-
同時檢出大麻&MDMA&可待因 皆陽性數		0	0	0	0	0	0	0	0	0	0	1	0	0	-
同時檢出大麻&MDMA&愷他命 皆陽性數		3	2	10	3	4	5	5	5	1	1	2	0	0	-100.0
同時檢出大麻&甲基安非他命&愷他命 皆陽性數		4	1	6	1	5	2	6	4	0	0	3	0	0	-
同時檢出大麻&愷他命&Norketamine 皆陽性數		0	0	0	0	0	0	2	9	0	0	1	0	1	-
同時檢出可待因&愷他命 &Norketamine 皆陽性數		0	0	0	0	0	0	2	7	1	4	7	0	2	-50.0
同時檢出古柯鹼&大麻&甲基安非他命 皆陽性數		0	0	0	0	0	0	0	0	0	0	0	0	0	-
同時檢出甲基安非他命&FM2&愷他命 皆陽性數		0	0	0	0	0	0	1	0	0	0	1	0	0	-
同時檢出甲基安非他命&N-氧化嗎啡 &可待因 皆陽性數		0	0	0	0	0	0	0	3	0	0	0	0	3	-
同時檢出甲基安非他命&N-氧化嗎啡 &愷他命 皆陽性數		0	0	0	0	0	0	6	72	0	15	20	3	14	-6.7
同時檢出甲基安非他命&可待因&愷他命 皆陽性數		0	0	1	2	2	2	1	3	0	2	4	0	3	50.0

表一

台灣地區濫用藥物尿液檢驗統計表

單位:件數,製表日期:106/07/28

項目	年度								105年			106年		較去年1-4月增減 百分比(%) 【(b-a)/a*100】
	97年	98年	99年	100年	101年	102年	103年	104年	4月	1-4月(a)	1-12月	4月	1-4月(b)	
同時檢出甲基安非他命&四氫大麻酚 &愷他命 皆陽性數	0	1	0	0	0	0	0	1	0	0	1	1	1	-
同時檢出甲基安非他命&愷他命 &Norketamine 皆陽性數	0	0	0	0	0	0	54	476	38	89	280	45	181	103.4
同時檢出甲基安非他命&愷他命&硝 甲西洋 皆陽性數	1	1	2	2	2	1	0	0	1	1	8	3	5	400.0
同時檢出甲基安非他命&愷他命&對- 甲氧基乙基安非他命 皆陽性數	0	0	0	0	0	0	0	0	0	0	0	2	3	-
同時檢出嗎啡&(甲基)安非他命 &Tramadol皆陽性數	0	0	0	0	0	0	0	0	0	0	0	0	0	-
同時檢出嗎啡&MDA&可待因 皆陽性 數	0	0	0	0	0	0	0	0	0	0	0	0	1	-
同時檢出嗎啡&MDA&甲基安非他命 皆陽性數	0	0	1	0	0	0	1	1	0	0	0	0	0	-
同時檢出嗎啡&MDMA&四氫大麻酚 皆陽性數	0	0	1	0	0	0	0	0	0	0	0	0	0	-
同時檢出嗎啡&MDMA&愷他命 皆陽 性數	0	1	0	1	1	1	0	2	0	0	1	0	0	-
同時檢出嗎啡&大麻&可待因 皆陽 性數	2	0	0	0	0	0	1	0	0	1	1	1	1	0.0
同時檢出嗎啡&大麻&甲基安非他命 皆陽性數	0	2	1	0	1	0	2	4	0	0	0	0	0	-
同時檢出嗎啡&可待因&(甲基)安非 他命皆陽性數	11,293	8,715	8,582	6,811	6,834	5,546	5,545	5,041	603	2,200	7,650	541	1,726	-21.5
同時檢出嗎啡&可待因&FM2 皆陽性 數	1	1	0	0	1	0	0	1	0	2	2	0	1	-50.0
同時檢出嗎啡&可待因&MDMA皆陽性 數	2	2	0	0	2	0	0	0	0	0	0	0	0	-
同時檢出嗎啡&可待因&Norketamine 皆陽性數	0	0	0	0	0	0	0	0	0	1	1	0	0	-100.0
同時檢出嗎啡&可待因&愷他命 皆 陽性數	13	14	15	19	28	39	25	17	3	8	13	0	6	-25.0
同時檢出嗎啡&甲基安非他命&FM2 皆陽性數	0	0	1	0	1	1	1	1	0	0	1	0	0	-
同時檢出嗎啡&甲基安非他命 &Norketamine 皆陽性數	0	0	0	0	0	0	1	2	0	1	1	0	0	-100.0

表一

台灣地區濫用藥物尿液檢驗統計表

單位:件數,製表日期:106/07/28

項目	年度	97年	98年	99年	100年	101年	102年	103年	104年	105年			106年		較去年1-4月增減 百分比(%) 【(b-a)/a*100】
										4月	1-4月(a)	1-12月	4月	1-4月(b)	
同時檢出嗎啡&甲基安非他命&N-氧化嗎啡 皆陽性數		0	0	0	0	0	0	10	158	0	22	57	14	32	45.5
同時檢出嗎啡&甲基安非他命&四氫大麻酚 皆陽性數		0	0	1	0	0	0	0	1	0	0	0	0	0	-
同時檢出嗎啡&甲基安非他命&愷他命 皆陽性數		3	16	17	33	39	57	49	100	4	14	28	1	9	-35.7
同時檢出嗎啡&美沙冬&可待因 皆陽性數		0	1	0	0	0	0	0	0	0	0	0	0	0	-
同時檢出嗎啡&愷他命&Norketamine 皆陽性數		0	0	0	0	0	0	1	8	0	0	1	1	2	-
同時檢出嗎啡&鴉片&可待因 皆陽性數		0	0	0	0	0	0	0	0	0	0	0	0	0	-
同時檢出愷他命&對-甲氧基乙基安非他命&3,4-亞甲基雙氧甲基卡西酮 皆陽性數		0	0	0	0	0	0	0	0	0	0	0	1	1	-
同時檢出MDA&甲基安非他命&愷他命&Norketamine 皆陽性數		0	0	0	0	0	0	0	9	2	3	8	0	2	-33.3
同時檢出MDMA&可待因&愷他命&Norketamine 皆陽性數		0	0	0	0	0	0	0	3	0	0	0	0	0	-
同時檢出MDMA&甲基安非他命&四氫大麻酚&愷他命 皆陽性數		0	0	4	0	0	0	0	0	0	0	0	0	0	-
同時檢出MDMA&甲基安非他命&愷他命&Norketamine 皆陽性數		0	0	0	0	0	0	1	12	0	5	6	0	2	-60.0
同時檢出MDMA&甲基安非他命&愷他命&咪達唑他 皆陽性數		0	0	0	0	0	1	0	0	0	0	0	0	0	-
同時檢出MDMA&甲基安非他命&愷他命&硝甲西洋 皆陽性數		0	0	0	0	0	0	1	0	0	0	0	0	0	-
同時檢出大麻&MDA&甲基安非他命&愷他命 皆陽性數		0	0	0	0	0	0	2	0	0	0	0	0	0	-
同時檢出大麻&MDMA&甲基安非他命&愷他命 皆陽性數		0	1	2	0	0	0	1	0	0	0	0	0	0	-
同時檢出大麻&MDMA&愷他命&Norketamine 皆陽性數		0	0	0	0	0	0	1	1	0	0	0	0	0	-
同時檢出大麻&甲基安非他命&愷他命&Norketamine 皆陽性數		0	0	0	0	0	0	0	2	0	0	0	0	1	-

表一

台灣地區濫用藥物尿液檢驗統計表

單位:件數,製表日期:106/07/28

項目	年度	97年	98年	99年	100年	101年	102年	103年	104年	105年			106年		較去年1-4月增減 百分比(%) 【(b-a)/a*100】
										4月	1-4月(a)	1-12月	4月	1-4月(b)	
同時檢出大麻&甲基安非他命&愷他命&咪達唑他 皆陽性數		0	0	0	0	0	0	0	0	0	0	0	1	-	
同時檢出甲基安非他命&可待因&愷他命&Norquetamine 皆陽性數		0	0	0	0	0	0	0	0	1	3	0	1	0.0	
同時檢出甲基安非他命&可待因&愷他命&咪達唑他 皆陽性數		0	0	0	0	1	0	0	0	0	0	0	0	-	
同時檢出嗎啡&MDA&可待因&愷他命 皆陽性數		0	0	0	0	0	0	1	0	0	0	0	0	-	
同時檢出嗎啡&MDA&甲基安非他命&可待因 皆陽性數		0	0	0	2	0	0	1	0	0	0	0	0	-	
同時檢出嗎啡&MDMA&可待因&愷他命 皆陽性數		0	0	1	0	1	0	0	0	0	0	0	0	-	
同時檢出嗎啡&MDMA&甲基安非他命&愷他命 皆陽性數		0	1	0	4	0	0	0	0	0	0	0	0	-	
同時檢出嗎啡&大麻&MDMA&可待因 皆陽性數		0	0	0	0	0	0	0	0	0	0	0	1	-	
同時檢出嗎啡&大麻&甲基安非他命&可待因 皆陽性數		13	4	4	2	1	3	13	7	0	0	2	0	2	-
同時檢出嗎啡&可待因&(甲基)安非他命&MDMA 皆陽性數		1	4	2	1	1	0	2	2	0	1	1	0	0	-100.0
同時檢出嗎啡&可待因&甲基安非他命&愷他命 皆陽性數		0	0	0	0	0	0	0	0	0	1	2	0	0	-100.0
同時檢出嗎啡&可待因&愷他命&Norquetamine 皆陽性數		0	0	0	0	0	0	1	4	0	3	4	0	4	33.3
同時檢出嗎啡&甲基安非他命&N-氧化嗎啡&可待因 皆陽性數		0	0	0	0	0	0	37	259	0	73	207	25	109	49.3
同時檢出嗎啡&甲基安非他命&N-氧化嗎啡&愷他命 皆陽性數		0	0	0	0	0	0	0	6	0	1	1	0	0	-100.0
同時檢出嗎啡&甲基安非他命&可待因&FM2 皆陽性數		2	2	2	0	1	3	2	0	0	0	2	1	1	-
同時檢出嗎啡&甲基安非他命&可待因&Norquetamine 皆陽性數		0	0	0	0	0	0	0	4	0	0	1	0	0	-
同時檢出嗎啡&甲基安非他命&可待因&愷他命 皆陽性數		14	36	37	35	58	102	100	97	14	46	65	8	18	-60.9

表一

台灣地區濫用藥物尿液檢驗統計表

單位：件數，製表日期：106/07/28

項目	年度	97年	98年	99年	100年	101年	102年	103年	104年	105年			106年		較去年1-4月增減 百分比(%) 【(b-a)/a*100】
										4月	1-4月(a)	1-12月	4月	1-4月(b)	
同時檢出嗎啡&甲基安非他命&四氫大麻酚&可待因 皆陽性數		0	1	0	2	0	0	1	2	0	0	0	0	0	-
同時檢出嗎啡&甲基安非他命&消旋甲基安非他命&可待因 皆陽性數		1	0	0	0	0	0	0	0	0	0	0	0	0	-
同時檢出嗎啡&甲基安非他命&愷他命&Norketamine 皆陽性數		0	0	0	0	0	0	4	9	0	1	1	1	2	100.0
同時檢出MDA&甲基安非他命&可待因&愷他命&Norketamine 皆陽性數		0	0	0	0	0	0	0	0	0	0	0	0	1	-
同時檢出MDMA&甲基安非他命&可待因&愷他命&Norketamine 皆陽性數		0	0	0	0	0	0	0	1	0	0	0	0	0	-
同時檢出嗎啡&MDMA&甲基安非他命&可待因&愷他命 皆陽性數		0	1	0	0	3	1	0	0	0	0	0	0	0	-
同時檢出嗎啡&MDMA&甲基安非他命&愷他命&Norketamine 皆陽性數		0	0	0	0	0	0	0	0	0	1	1	0	0	-100.0
同時檢出嗎啡&大麻&甲基安非他命&可待因&愷他命 皆陽性數		0	0	1	0	1	0	1	0	0	0	0	0	0	-
同時檢出嗎啡&大麻&甲基安非他命&愷他命&Norketamine 皆陽性數		0	0	0	0	0	0	1	0	0	0	0	0	0	-
同時檢出嗎啡&甲基安非他命&N-氧化嗎啡&可待因&愷他命 皆陽性數		0	0	0	0	0	0	0	8	0	0	0	0	1	-
同時檢出嗎啡&甲基安非他命&可待因&愷他命&Norketamine 皆陽性數		0	0	0	0	0	0	0	12	3	5	13	1	1	-80.0
同時檢出嗎啡&MDMA&甲基安非他命&可待因&愷他命&Norketamine 皆陽性數		0	0	0	0	0	0	0	0	0	0	1	0	0	-

資料來源：衛生福利部認可之濫用藥物尿液檢驗機構、衛生福利部食品藥物管理署、法務部調查局、警政署刑事警察局、國防部憲兵指揮部。

註：“-”係指因個案數太少，故不予比較同期增減百分比。

濫用藥物尿液檢驗相關統計表填表說明

1. 「檢體總件數」係指檢驗尿液檢體之總件數。「《檢體/嗎啡/甲基安非他命》總件數」係指有做《檢體/嗎啡/甲基安非他命》檢驗之尿液檢體總件數
2. 「檢體總陽性數實數」係指尿液檢體有檢驗出毒品(或管制藥品)成分者之和。一個檢體無論檢驗出一種或多種毒品(或管制藥品)成分，皆只算檢體陽性數一件。「《檢體/嗎啡/甲基安非他命》總陽性數實數」係指尿液檢體有檢驗出《毒品/嗎啡/甲基安非他命》成份者之和。
3. 「%」計算方式為實數除以總件數乘以100，四捨五入至小數點下一位。
4. 「嗎啡總件數」係指有做嗎啡檢驗之尿液檢體總件數。
5. 「檢出○○陽性數」係指尿液檢體中僅檢出○○，而未檢出其他毒品成份者，同時檢出○○&其他毒品成份者不計算在內，但其中檢出MDMA者包括僅檢出MDMA及同時檢出MDMA&MDA者，檢出甲基安非他命者包括僅檢出甲基安非他命或安非他命者及同時檢出甲基安非他命&安非他命者。
6. 「嗎啡總陽性數實數」係指尿液檢體中檢出嗎啡者。不論是單獨檢出嗎啡或同時檢出嗎啡&其他毒品(或管制藥成分者，皆只算陽性數一件)。統計報表嗎啡「總件數」及「總陽性數」部分，亦包含鴉片之件數。
7. 「甲基安非他命總件數」係指有做甲基安非他命檢驗之尿液檢體總件數。安非他命「總件數」及「總陽性數」部分，亦包含甲基安非他命之件數。
8. 「甲基安非他命總陽性數實數」，係指尿液檢體中檢出甲基安非他命或安非他命者。不論是單獨檢出甲基安非他命、單獨檢出安非他命、或同時檢出甲基安非他命&安非他命，或同時檢出甲基安非他命&其他毒品（或管制藥品）成分者，皆只算陽性數一件。
9. 「檢出MDMA陽性數」係指單獨檢出MDMA或同時檢出MDMA & MDA者之和。
10. 「檢出甲基安非他命陽性數」係指單獨檢出甲基安非他命、單獨檢出安非他命、同時檢出甲基安非他命&安非他命者之和。
11. 「檢出嗎啡陽性數」係指尿液檢體中僅檢出嗎啡，而未檢出其他毒品(或管制藥品)成分者，同時檢出嗎啡&其他毒品(或管制藥品)成分者不計算在內。「檢出大麻陽性數」、「檢出MDA陽性數」、「檢出可待因 陽性數」、「檢出乙醯基可待因陽性數」、「檢出Tramadol陽性數」、「檢出FM2陽性數」、「檢出ketamine陽性數」等項目依此類推。

12. 「同時檢出甲基安非他命&嗎啡皆陽性數」係指尿液檢體中同時檢出嗎啡&甲基安非他命、嗎啡&安非他命、嗎啡&甲基安非他命&安非他命之和，同時檢出其他毒品(或管制藥品)成分者不計算在內。其他多重檢出包含甲基安非他命之項目，依此類推。

13. 「同時檢出MDMA&嗎啡皆陽性數」係指尿液檢體中同時檢出嗎啡&MDMA或嗎啡&MDMA&MDA之和，同時檢出其他毒品(或管制藥品)成分者不計算在內。其他多重檢出包含MDMA之項目，依此類推。

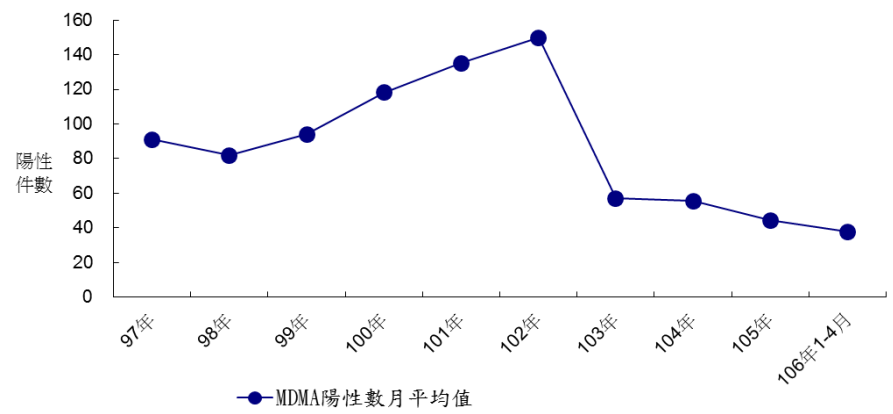
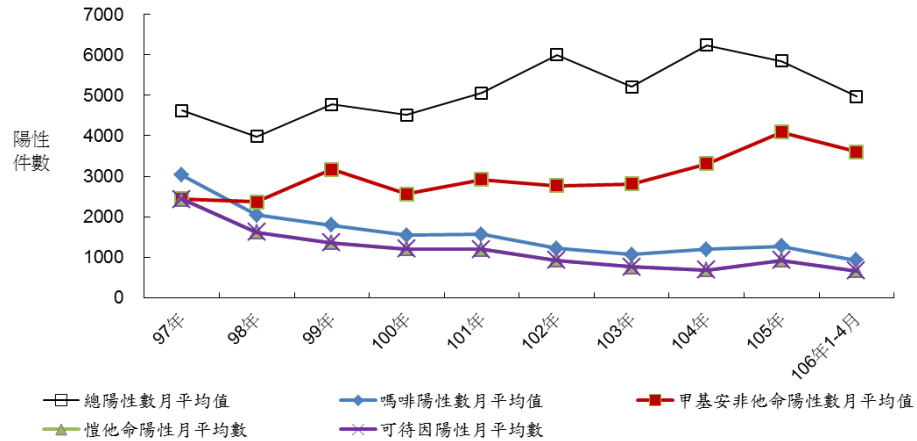
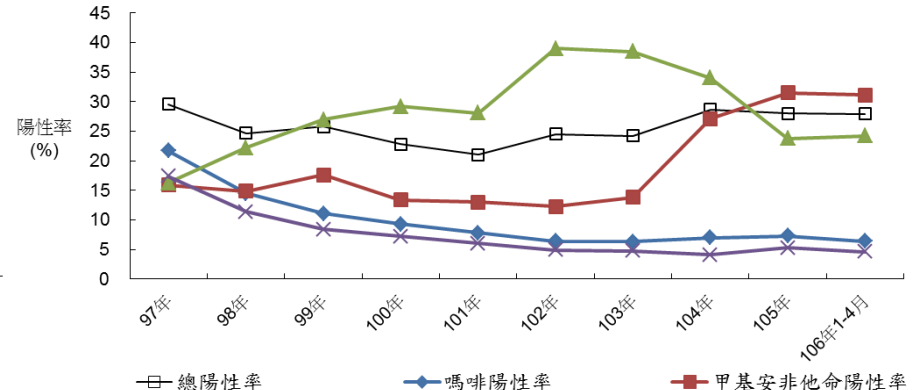
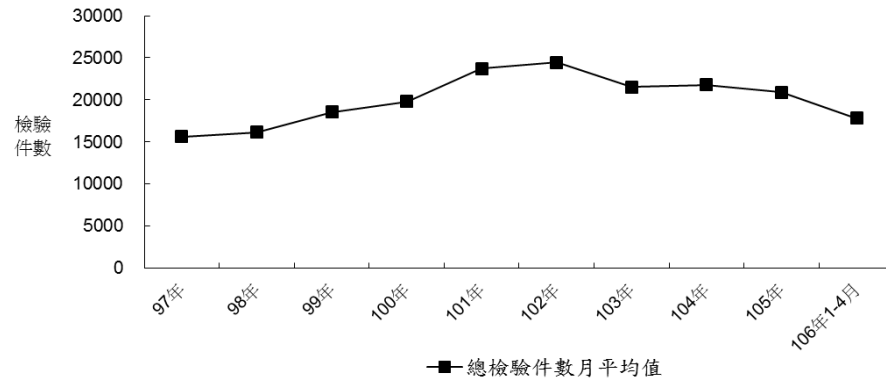
14. 「同時檢出嗎啡&可待因皆陽性數」係指尿液檢體中同時檢出嗎啡&可待因兩項，而未檢出其他毒品(或管制藥品)成分者。同時檢出其他毒品(或管制藥品)成分者不計算在內。其他多重檢出項目不包括甲基安非他命及MDMA者，依此類推。

15.(2)係指第二級管制藥品；(3)係指第三級管制藥品；(4)係指第四級管制藥品。

圖一

台灣地區濫用藥物尿液檢驗統計圖

97年~106年4月



資料來源：衛生福利部認可之濫用藥物尿液檢驗機構、衛生福利部食品藥物管理署、法務部調查局、警政署刑事警察局、國防部憲兵指揮部。

註1：海洛因於人體會代謝成嗎啡。

註2：嗎啡、甲基安非他命、愷他命與MDMA同時檢測出之資料，分別包含於嗎啡陽性件數、甲基安非他命、愷他命與MDMA陽性件數統計數據內。

表二

台灣地區檢驗涉嫌毒品及管制藥品案件之非尿液檢體統計表

(Statistical Table for Drugs found in Drugs and Controlled Drugs Involved Cases in Taiwan)

單位：案件數，製表日期：106/08/01

檢出成分(a)	年度	97年	98年	99年	100年	101年	102年	103年	104年	105年			106年			較去年1-4月增減百分比 (%)【(d-c)/c*100】	歷年總件數
										4月	1-4月(c)	1-12月	4月	1-4月(d)	1-4月小計百分比(%) 【(d/b)*100】		
總計(b)		41,793	37,480	43,935	60,116	80,182	95,482	117,478	131,594	10,135	37,874	119,205	11,811	48,019	100	26.8	775,284
1-(1,3-benzodioxol-5-yl)-2-(ethylamino)-1-pentanon(N-Ethylpentylone)		0	0	0	0	0	0	0	0	0	0	102	51	479	1.00	-	581
1-(1,3-benzodioxol-5-yl)-2-(ethylamino)-1-pentanon(N-Ethylpentylone)、Acetaminophen(對位乙醯氨基酚)、Caffeine(咖啡因)、Chlorzoxazone(氯苯噁唑林)		0	0	0	0	0	0	0	0	0	0	0	0	5	0.01	-	5
1-(1,3-benzodioxol-5-yl)-2-(ethylamino)-1-pentanon(N-Ethylpentylone)、Caffeine(咖啡因)		0	0	0	0	0	0	0	0	0	0	42	41	98	0.20	-	140
1-(1,3-benzodioxol-5-yl)-2-(ethylamino)-1-pentanon(N-Ethylpentylone)、EMC(ethylmethcathinone)、MMB-FUBINACA;FUB-AMB(AMB-FUBINACA)、Caffeine(咖啡因)、Mephedrone(Mephedrone)		0	0	0	0	0	0	0	0	0	0	0	10	10	0.02	-	10
1-(1,3-benzodioxol-5-yl)-2-(ethylamino)-1-pentanon(N-Ethylpentylone)、Ketamine(愷他命)、Caffeine(咖啡因)		0	0	0	0	0	0	0	0	0	0	1	33	33	0.07	-	34
1-(1,3-benzodioxol-5-yl)-2-(ethylamino)-1-pentanon(N-Ethylpentylone)、Mephedrone(3)(Mephedrone(3))		0	0	0	0	0	0	0	0	0	0	0	1	5	0.01	-	5
1-(1,3-benzodioxol-5-yl)-2-(ethylamino)-1-pentanon(N-Ethylpentylone)、Mephedrone(3)(Mephedrone(3))、Caffeine(咖啡因)		0	0	0	0	0	0	0	0	0	0	2	2	6	0.01	-	8
1-(1,3-benzodioxol-5-yl)-2-(ethylamino)-1-pentanon(N-Ethylpentylone)、Mephedrone(Mephedrone)		0	0	0	0	0	0	0	0	0	0	5	2	3	0.01	-	8
1-(1,3-benzodioxol-5-yl)-2-(ethylamino)-1-pentanon(N-Ethylpentylone)、Methamphetamine(甲基安非他命)、Nimetazepam(硝甲西洋)、Acetaminophen(對位乙醯氨基酚)、Caffeine(咖啡因)、Fluoxetine(富魯歐西汀)、Chlorzoxazone(氯苯噁唑林)、Imipramine(Imipramine)		0	0	0	0	0	0	0	0	0	0	6	2	3	0.01	-	9
1-(1,3-benzodioxol-5-yl)-2-(ethylamino)-1-pentanon(N-Ethylpentylone)、Nimetazepam(硝甲西洋)、Caffeine(咖啡因)		0	0	0	0	0	0	0	0	0	0	1	19	198	0.41	-	199

表二

台灣地區檢驗涉嫌毒品及管制藥品案件之非尿液檢體統計表

(Statistical Table for Drugs found in Drugs and Controlled Drugs Involved Cases in Taiwan)

單位：案件數，製表日期：106/08/01

檢出成分(a)	年度	97年	98年	99年	100年	101年	102年	103年	104年	105年			106年			較去年1-4月增減百分比 (%)【(d-c)/c*100】	歷年總件數
										4月	1-4月(c)	1-12月	4月	1-4月(d)	1-4月小計百分比(%) 【(d/b)*100】		
總計(b)		41,793	37,480	43,935	60,116	80,182	95,482	117,478	131,594	10,135	37,874	119,205	11,811	48,019	100	26.8	775,284
1-(1,3-benzodioxol-5-yl)-2-(ethylamino)-1-pentanon(N-Ethylpentylone)、Nimetazepam(硝甲西洋)、Caffeine(咖啡因)、Mephedrone(Mephedrone)		0	0	0	0	0	0	0	0	0	0	0	24	0.05	-	24	
1-(1,3-benzodioxol-5-yl)-2-(ethylamino)-1-pentanon(N-Ethylpentylone)、PMA(4-甲氧基安非他命)		0	0	0	0	0	0	0	0	0	11	10	54	0.11	-	65	
1-(1,3-benzodioxol-5-yl)-2-(ethylamino)-1-pentanon(N-Ethylpentylone)、PMA(4-甲氧基安非他命)、PMMA(對-甲氧基安非他命)		0	0	0	0	0	0	0	0	0	4	1	4	0.01	-	8	
25B-NBOMe(25B-NBOMe)、1-(1,3-benzodioxol-5-yl)-2-(ethylamino)-1-pentanon(N-Ethylpentylone)、Ketamine(愷他命)、Caffeine(咖啡因)		0	0	0	0	0	0	0	0	0	0	3	9	0.02	-	9	
25B-NBOMe(25B-NBOMe)、Methamphetamine(甲基安非他命)、Caffeine(咖啡因)		0	0	0	0	0	0	0	0	0	1	2	4	0.01	-	5	
2C-B(4-溴2,5-二甲氧基苯乙基胺)		1	6	1	2	22	2	4	3	0	0	0	1	4	0.01	-	45
2C-B(4-溴2,5-二甲氧基苯乙基胺)、Caffeine(咖啡因)		0	0	0	0	0	2	28	89	0	0	0	1	0.00	-	120	
3,4-methylenedioxy-N-ethylcathinone, Ethylone(3)(3,4-亞甲基雙氧-N-乙基卡西酮(3))		0	0	0	0	37	7	82	1172	11	44	114	1	173	0.36	293.2	1585
3,4-methylenedioxy-N-ethylcathinone, Ethylone(3)(3,4-亞甲基雙氧-N-乙基卡西酮(3))、4-methyl- α -ethylaminopentiophenone(4-methyl- α -ethylaminopentiophenone)、Nimetazepam(硝甲西洋)、Caffeine(咖啡因)		0	0	0	0	0	0	0	0	50	66	70	12	35	0.07	-47.0	105
3,4-methylenedioxy-N-ethylcathinone, Ethylone(3)(3,4-亞甲基雙氧-N-乙基卡西酮(3))、Caffeine(咖啡因)		0	0	0	0	5	15	722	5382	7	188	336	0	6	0.01	-96.8	6466
3,4-methylenedioxy-N-ethylcathinone, Ethylone(3)(3,4-亞甲基雙氧-N-乙基卡西酮(3))、Chloromethcathinone(3)(氯甲基卡西酮(3))、1-(1,3-benzodioxol-5-yl)-2-(ethylamino)-1-pentanon(N-Ethylpentylone)、Caffeine(咖啡因)		0	0	0	0	0	0	0	0	0	0	0	15	0.03	-	15	

表二

台灣地區檢驗涉嫌毒品及管制藥品案件之非尿液檢體統計表

(Statistical Table for Drugs found in Drugs and Controlled Drugs Involved Cases in Taiwan)

單位：案件數，製表日期：106/08/01

檢出成分(a)	年度	97年	98年	99年	100年	101年	102年	103年	104年	105年			106年			較去年1-4月增減百分比 (%)【(d-c)/c*100】	歷年總件數
										4月	1-4月(c)	1-12月	4月	1-4月(d)	1-4月小計百分比(%) 【(d/b)*100】		
總計(b)		41,793	37,480	43,935	60,116	80,182	95,482	117,478	131,594	10,135	37,874	119,205	11,811	48,019	100	26.8	775,284
3, 4-methylenedioxy-N-ethylcathinone, Ethylone(3)(3, 4-亞甲基雙氧-N-乙基卡西酮(3))、Chloromethcathinone(3)(氯甲基卡西酮(3))、1-(1, 3-benzodioxol-5-yl)-2-(ethylamino)-1-pentanone(N-Ethylpentylone)、Ketamine(愷他命)、Caffeine(咖啡因)		0	0	0	0	0	0	0	0	0	0	0	7	0.01	-	7	
3, 4-methylenedioxy-N-ethylcathinone, Ethylone(3)(3, 4-亞甲基雙氧-N-乙基卡西酮(3))、Chloromethcathinone(3)(氯甲基卡西酮(3))、4-chloroethcathinone (4-CEC)(氯乙基卡西酮)、1-(1, 3-benzodioxol-5-yl)-2-(ethylamino)-1-pentanone(N-Ethylpentylone)、Caffeine(咖啡因)		0	0	0	0	0	0	0	0	0	0	0	8	0.02	-	8	
3, 4-methylenedioxy-N-ethylcathinone, Ethylone(3)(3, 4-亞甲基雙氧-N-乙基卡西酮(3))、Chloromethcathinone(3)(氯甲基卡西酮(3))、4-chloroethcathinone (4-CEC)(氯乙基卡西酮)、1-(1, 3-benzodioxol-5-yl)-2-(ethylamino)-1-pentanone(N-Ethylpentylone)、Ketamine(愷他命)、Caffeine(咖啡因)		0	0	0	0	0	0	0	0	0	0	0	23	0.05	-	23	
3, 4-methylenedioxy-N-ethylcathinone, Ethylone(3)(3, 4-亞甲基雙氧-N-乙基卡西酮(3))、Chloromethcathinone(3)(氯甲基卡西酮(3))、4-chloroethcathinone (4-CEC)(氯乙基卡西酮)、Nimetazepam(硝甲西洋)、Caffeine(咖啡因)、bk-MDMA, Methylone(3, 4-亞甲基雙氧甲基卡西酮)		0	0	0	0	0	0	0	0	0	0	0	13	0.03	-	13	
3, 4-methylenedioxy-N-ethylcathinone, Ethylone(3)(3, 4-亞甲基雙氧-N-乙基卡西酮(3))、Chloromethcathinone(3)(氯甲基卡西酮(3))、Caffeine(咖啡因)		0	0	0	0	0	0	0	350	19	199	276	0	35	0.07	-82.4	661
3, 4-methylenedioxy-N-ethylcathinone, Ethylone(3)(3, 4-亞甲基雙氧-N-乙基卡西酮(3))、Chloromethcathinone(3)(氯甲基卡西酮(3))、Nimetazepam(硝甲西洋)、bk-MDMA, Methylone(3, 4-亞甲基雙氧甲基卡西酮)、Caffeine(咖啡因)		0	0	0	0	0	0	0	0	0	2	11	0	1	0.00	-50.0	12

表二

台灣地區檢驗涉嫌毒品及管制藥品案件之非尿液檢體統計表

(Statistical Table for Drugs found in Drugs and Controlled Drugs Involved Cases in Taiwan)

單位：案件數，製表日期：106/08/01

檢出成分(a)	年度	97年	98年	99年	100年	101年	102年	103年	104年	105年			106年			較去年1-4月增減百分比 (%)【(d-c)/c*100】	歷年總件數
										4月	1-4月(c)	1-12月	4月	1-4月(d)	1-4月小計百分比(%) 【(d/b)*100】		
總計(b)		41,793	37,480	43,935	60,116	80,182	95,482	117,478	131,594	10,135	37,874	119,205	11,811	48,019	100	26.8	775,284
3, 4-methylenedioxy-N-ethylcathinone, Ethylone(3)(3, 4-亞甲基雙氧-N-乙基卡西酮(3))、Chloromethcathinone(3)(氯甲基卡西酮(3))、Nimetazepam(硝甲西洋)、Caffeine(咖啡因)、bk-MDMA, Methylone(3, 4-亞甲基雙氧甲基卡西酮)		0	0	0	0	0	0	0	0	0	0	0	15	0.03	-	15	
3, 4-methylenedioxy-N-ethylcathinone, Ethylone(3)(3, 4-亞甲基雙氧-N-乙基卡西酮(3))、Ketamine(愷他命)、Caffeine(咖啡因)		0	0	0	0	0	0	4	239	0	110	110	0	7	0.01	-93.6	360
3, 4-methylenedioxy-N-ethylcathinone, Ethylone(3)(3, 4-亞甲基雙氧-N-乙基卡西酮(3))、Ketamine(愷他命)、Nimetazepam(硝甲西洋)、Caffeine(咖啡因)		0	0	0	0	0	0	0	27	0	0	0	0	1	0.00	-	28
3, 4-methylenedioxy-N-ethylcathinone, Ethylone(3)(3, 4-亞甲基雙氧-N-乙基卡西酮(3))、Methcathinone(甲基卡西酮)、Caffeine(咖啡因)		0	0	0	0	0	0	0	33	0	0	0	0	2	0.00	-	35
3, 4-methylenedioxy-N-ethylcathinone, Ethylone(3)(3, 4-亞甲基雙氧-N-乙基卡西酮(3))、METHOXETAMINE(2-(3-甲氧基苯基)-2-乙胺環己酮)、Methamphetamine(甲基安非他命)、Nimetazepam(硝甲西洋)、Acetaminophen(對位乙醯氨基酚)、Caffeine(咖啡因)、Chlorzoxazone(氯苯噁唑林)、Imipramine(Imipramine)		0	0	0	0	0	0	0	0	0	0	0	30	30	0.06	-	30
3, 4-methylenedioxy-N-ethylcathinone, Ethylone(3)(3, 4-亞甲基雙氧-N-乙基卡西酮(3))、Nimetazepam(硝甲西洋)、Caffeine(咖啡因)		0	0	0	0	0	0	0	155	21	56	115	43	70	0.15	25.0	340
3, 4-methylenedioxy-N-ethylcathinone, Ethylone(3)(3, 4-亞甲基雙氧-N-乙基卡西酮(3))、Nimetazepam(硝甲西洋)、Caffeine(咖啡因)		0	0	0	0	0	0	9	30	2	3	166	0	1	0.00	-66.7	206
3, 4-methylenedioxy-N-ethylcathinone, Ethylone(3)(3, 4-亞甲基雙氧-N-乙基卡西酮(3))、PMA(4-甲氧基安非他命)		0	0	0	0	0	0	0	41	0	0	3	1	5	0.01	-	49

表二

台灣地區檢驗涉嫌毒品及管制藥品案件之非尿液檢體統計表

(Statistical Table for Drugs found in Drugs and Controlled Drugs Involved Cases in Taiwan)

單位：案件數，製表日期：106/08/01

檢出成分(a)	年度	97年	98年	99年	100年	101年	102年	103年	104年	105年			106年			較去年1-4月增減百分比 (%)【(d-c)/c*100】	歷年總件數
										4月	1-4月(c)	1-12月	4月	1-4月(d)	1-4月小計百分比(%) 【(d/b)*100】		
總計(b)		41,793	37,480	43,935	60,116	80,182	95,482	117,478	131,594	10,135	37,874	119,205	11,811	48,019	100	26.8	775,284
3,4-methylenedioxy-N-ethylcathinone, Ethylone(3)(3,4-亞甲基雙氧-N-乙基卡西酮(3))、PMA(4-甲氧基安非他命)、4-fluoroamphetamine(4-氟安非他命)		0	0	0	0	0	0	0	0	0	0	4	0	2	0.00	-	6
3,4-methylenedioxy-N-ethylcathinone, Ethylone(3)(3,4-亞甲基雙氧-N-乙基卡西酮(3))、PMA(4-甲氧基安非他命)、bk-MDMA, Methylone(3,4-亞甲基雙氧甲基卡西酮)、Caffeine(咖啡因)		0	0	0	0	0	0	0	7	0	0	0	0	1	0.00	-	8
3,4-methylenedioxy-N-ethylcathinone, Ethylone(3)(3,4-亞甲基雙氧-N-乙基卡西酮(3))、PMA(4-甲氧基安非他命)、Caffeine(咖啡因)		0	0	0	0	0	0	2	19	0	0	33	2	11	0.02	-	65
3,4-methylenedioxy-N-ethylcathinone, Ethylone(3)(3,4-亞甲基雙氧-N-乙基卡西酮(3))、PMA(4-甲氧基安非他命)、Caffeine(咖啡因)、4-fluoroamphetamine(4-氟安非他命)		0	0	0	0	0	0	0	0	0	5	8	0	2	0.00	-60.0	10
3,4-methylenedioxy-N-ethylcathinone, Ethylone(3)(3,4-亞甲基雙氧-N-乙基卡西酮(3))、PMA(4-甲氧基安非他命)、Chloroamphetamine(氯安非他命)		0	0	0	0	0	0	0	0	0	0	0	0	18	0.04	-	18
3,4-methylenedioxy-N-ethylcathinone, Ethylone(3)(3,4-亞甲基雙氧-N-乙基卡西酮(3))、PMA(4-甲氧基安非他命)、PMMA(對-甲氧基甲安非他命)、4-fluoroamphetamine(4-氟安非他命)		0	0	0	0	0	0	0	0	0	1	3	0	8	0.02	700.0	11
3,4-methylenedioxy-N-ethylcathinone, Ethylone(3)(3,4-亞甲基雙氧-N-乙基卡西酮(3))、PMA(4-甲氧基安非他命)、PMMA(對-甲氧基甲安非他命)、Caffeine(咖啡因)		0	0	0	0	0	0	0	1	4	5	10	0	6	0.01	20.0	17
3,4-methylenedioxy-N-ethylcathinone, Ethylone(3)(3,4-亞甲基雙氧-N-乙基卡西酮(3))、PMA(4-甲氧基安非他命)、PMMA(對-甲氧基甲安非他命)、Caffeine(咖啡因)、4-fluoroamphetamine(4-氟安非他命)		0	0	0	0	0	0	0	2	0	0	6	0	18	0.04	-	26

表二

台灣地區檢驗涉嫌毒品及管制藥品案件之非尿液檢體統計表

(Statistical Table for Drugs found in Drugs and Controlled Drugs Involved Cases in Taiwan)

單位：案件數，製表日期：106/08/01

檢出成分(a)	年度	97年	98年	99年	100年	101年	102年	103年	104年	105年			106年			較去年1-4月增減百分比 (%)【(d-c)/c*100】	歷年總件數
										4月	1-4月(c)	1-12月	4月	1-4月(d)	1-4月小計百分比(%) 【(d/b)*100】		
總計(b)		41,793	37,480	43,935	60,116	80,182	95,482	117,478	131,594	10,135	37,874	119,205	11,811	48,019	100	26.8	775,284
4-chloroethcathinone (4-CEC)(氯乙基卡西酮)、Caffeine(咖啡因)		0	0	0	0	0	0	0	0	0	0	21	0	142	0.30	-	163
4-Ethylmethylcathinone(4-EMC)		0	0	0	0	1	1	0	0	0	10	15	0	4	0.01	-60.0	21
4-Ethylmethylcathinone(4-EMC)、Theobromine(Theobromine)、Mephedrone(3)(Mephedrone(3))、Caffeine(咖啡因)		0	0	0	0	0	0	0	0	0	0	0	0	12	0.02	-	12
4-fluoroamphetamine(4-氟安非他命)		0	0	1	11	24	1	0	0	0	0	0	0	1	0.00	-	38
4-Methylethcathinone(4-甲基乙基卡西酮)、1-(1,3-benzodioxol-5-yl)-2-(ethylamino)-1-pentanon(N-Ethylpentylone)、Mephedrone(3)(Mephedrone(3))、Caffeine(咖啡因)		0	0	0	0	0	0	0	0	0	0	0	8	8	0.02	-	8
4-Methyl-N-Ethyl-Pentadrone(4-MEAP)		0	0	0	0	0	0	0	0	0	0	3	1	2	0.00	-	5
4-methyl- α -ethylaminopentiophenone(4-methyl- α -ethylaminopentiophenone)		0	0	0	0	0	0	0	0	0	1	5	7	13	0.03	1,200.0	18
4-methyl- α -ethylaminopentiophenone(4-methyl- α -ethylaminopentiophenone)、1-(1,3-benzodioxol-5-yl)-2-(ethylamino)-1-pentanon(N-Ethylpentylone)		0	0	0	0	0	0	0	0	0	0	15	1	1	0.00	-	16
4-methyl- α -ethylaminopentiophenone(4-methyl- α -ethylaminopentiophenone)、1-(1,3-benzodioxol-5-yl)-2-(ethylamino)-1-pentanon(N-Ethylpentylone)、bromoethcathinone(溴乙基卡西酮)、Ketamine(愷他命)		0	0	0	0	0	0	0	0	0	0	0	0	17	0.04	-	17
4-methyl- α -ethylaminopentiophenone(4-methyl- α -ethylaminopentiophenone)、1-(1,3-benzodioxol-5-yl)-2-(ethylamino)-1-pentanon(N-Ethylpentylone)、Caffeine(咖啡因)		0	0	0	0	0	0	0	0	0	0	0	1	76	0.16	-	76

表二

台灣地區檢驗涉嫌毒品及管制藥品案件之非尿液檢體統計表

(Statistical Table for Drugs found in Drugs and Controlled Drugs Involved Cases in Taiwan)

單位：案件數，製表日期：106/08/01

檢出成分(a)	年度	97年	98年	99年	100年	101年	102年	103年	104年	105年			106年			較去年1-4月增減百分比 (%)【(d-c)/c*100】	歷年總件數
										4月	1-4月(c)	1-12月	4月	1-4月(d)	1-4月小計百分比(%) 【(d/b)*100】		
總計(b)		41,793	37,480	43,935	60,116	80,182	95,482	117,478	131,594	10,135	37,874	119,205	11,811	48,019	100	26.8	775,284
4-methyl- α -ethylaminopentiophenone(4-methyl- α -ethylaminopentiophenone)、4-chloroethcathinone (4-CEC)(氯乙基卡西酮)、1-(1,3-benzodioxol-5-yl)-2-(ethylamino)-1-pentanone(N-Ethylpentylone)、bromoethcathinone(溴乙基卡西酮)、methylpentedrone; 4-MPD(methylpentedrone)、Chloromethcathinone(3)(氯甲基卡西酮(3))、Caffeine(咖啡因)		0	0	0	0	0	0	0	0	0	0	0	24	0.05	-	24	
4-methyl- α -ethylaminopentiophenone(4-methyl- α -ethylaminopentiophenone)、4-chloroethcathinone (4-CEC)(氯乙基卡西酮)、bromoethcathinone(溴乙基卡西酮)、methylpentedrone; 4-MPD(methylpentedrone)、bk-DMBDB(bk-DMBDB)、Chloromethcathinone(3)(氯甲基卡西酮(3))、Caffeine(咖啡因)		0	0	0	0	0	0	0	0	0	0	0	77	0.16	-	77	
4-methyl- α -ethylaminopentiophenone(4-methyl- α -ethylaminopentiophenone)、4-chloroethcathinone (4-CEC)(氯乙基卡西酮)、bromoethcathinone(溴乙基卡西酮)、methylpentedrone; 4-MPD(methylpentedrone)、Chloromethcathinone(3)(氯甲基卡西酮(3))、Caffeine(咖啡因)		0	0	0	0	0	0	0	0	0	1088	16	45	0.09	-	1133	
4-methyl- α -ethylaminopentiophenone(4-methyl- α -ethylaminopentiophenone)、4-chloroethcathinone (4-CEC)(氯乙基卡西酮)、bromoethcathinone(溴乙基卡西酮)、methylpentedrone; 4-MPD(methylpentedrone)、Chloromethcathinone(3)(氯甲基卡西酮(3))、Caffeine(咖啡因)、meta-Chlorophenylpiperazine(mCPP)		0	0	0	0	0	0	0	0	0	0	0	6	0.01	-	6	
4-methyl- α -ethylaminopentiophenone(4-methyl- α -ethylaminopentiophenone)、Caffeine(咖啡因)		0	0	0	0	0	0	0	0	0	25	32	138	0.29	-	163	
4-methyl- α -ethylaminopentiophenone(4-methyl- α -ethylaminopentiophenone)、Caffeine(咖啡因)、Mephedrone(Mephedrone)		0	0	0	0	0	0	0	0	0	27	0	20	0.04	-	47	

表二

台灣地區檢驗涉嫌毒品及管制藥品案件之非尿液檢體統計表

(Statistical Table for Drugs found in Drugs and Controlled Drugs Involved Cases in Taiwan)

單位：案件數，製表日期：106/08/01

檢出成分(a)	年度	97年	98年	99年	100年	101年	102年	103年	104年	105年			106年			較去年1-4月增減百分比 (%)【(d-c)/c*100】	歷年總件數
										4月	1-4月(c)	1-12月	4月	1-4月(d)	1-4月小計百分比(%) 【(d/b)*100】		
總計(b)		41,793	37,480	43,935	60,116	80,182	95,482	117,478	131,594	10,135	37,874	119,205	11,811	48,019	100	26.8	775,284
5F-AKB48(5F-AKB48)		0	0	0	0	0	4	6	13	0	4	4	0	2	0.00	-50.0	29
5F-AMP(非)(5F-AMB(非))		0	0	0	0	0	0	11	0	0	0	74	1	8	0.02	-	93
5F-AMP(非)(5F-AMB(非))、Ketamine(愷他命)		0	0	0	0	0	0	0	0	0	0	5	0	1	0.00	-	6
5F-AMP(非)(5F-AMB(非))、MDMA(3,4-亞甲基雙氧 甲基安非他命)、Methamphetamine(甲基安非他 命)、Ketamine(愷他命)、Caffeine(咖啡因)、 Nicotine(尼古丁)		0	0	0	0	0	0	0	0	0	0	0	0	25	0.05	-	25
5F-AMP(非)(5F-AMB(非))、Nicotine(尼古丁)		0	0	0	0	0	0	0	0	0	0	5	0	1	0.00	-	6
5-MeO-DALT(5-MeO-DALT)		0	0	0	0	0	0	0	0	0	1	3	5	7	0.01	600.0	10
5-MeO-DIPT(5-甲基-N,N-二異丙基色胺)		3	13	1	0	0	1	0	4	1	3	5	1	8	0.02	166.7	35
5-MeO-MIPT(5-Methoxy-N,N- Methylisopropyltryptamine)、1-(1,3- benzodioxol-5-yl)-2-(ethylamino)-1- pentanon(N-Ethylpentylone)、 Mephedrone(3)(Mephedrone(3))、bk- MDMA, Methylone(3,4-亞甲基雙氧甲基卡西酮)		0	0	0	0	0	0	0	0	0	0	0	6	6	0.01	-	6
5-MeO-MIPT(5-Methoxy-N,N- Methylisopropyltryptamine)、1-(1,3- benzodioxol-5-yl)-2-(ethylamino)-1- pentanon(N-Ethylpentylone)、 Mephedrone(3)(Mephedrone(3))、bk- MDMA, Methylone(3,4-亞甲基雙氧甲基卡西酮)、 Caffeine(咖啡因)		0	0	0	0	0	0	0	0	0	0	0	9	9	0.02	-	9
5-MeO-MIPT(5-Methoxy-N,N- Methylisopropyltryptamine)、3,4- methylenedioxy-N- ethylcathinone, Ethylone(3)(3,4-亞甲基雙氧- N-乙基卡西酮(3))		0	0	0	0	0	0	0	27	1	20	23	2	3	0.01	-85.0	53
5-MeO-MIPT(5-Methoxy-N,N- Methylisopropyltryptamine)、3,4- methylenedioxy-N- ethylcathinone, Ethylone(3)(3,4-亞甲基雙氧- N-乙基卡西酮(3))、25I-NBOMe(25I-NBOMe)		0	0	0	0	0	0	0	0	1	5	7	1	1	0.00	-80.0	8

表二

台灣地區檢驗涉嫌毒品及管制藥品案件之非尿液檢體統計表

(Statistical Table for Drugs found in Drugs and Controlled Drugs Involved Cases in Taiwan)

單位：案件數，製表日期：106/08/01

檢出成分(a)	年度	97年	98年	99年	100年	101年	102年	103年	104年	105年			106年			較去年1-4月增減百分比 (%)【(d-c)/c*100】	歷年總件數
										4月	1-4月(c)	1-12月	4月	1-4月(d)	1-4月小計百分比(%) 【(d/b)*100】		
總計(b)		41,793	37,480	43,935	60,116	80,182	95,482	117,478	131,594	10,135	37,874	119,205	11,811	48,019	100	26.8	775,284
5-MeO-MIPT(5-Methoxy-N, N-Methylisopropyltryptamine)、3,4-methylenedioxy-N-ethylcathinone, Ethylone(3)(3,4-亞甲基雙氧-N-乙基卡西酮(3))、Caffeine(咖啡因)		0	0	0	0	0	0	1	20	18	113	116	1	2	0.00	-98.2	139
5-MeO-MIPT(5-Methoxy-N, N-Methylisopropyltryptamine)、3,4-methylenedioxy-N-ethylcathinone, Ethylone(3)(3,4-亞甲基雙氧-N-乙基卡西酮(3))、Chloromethcathinone(3)(氯甲基卡西酮(3))、XLR-11((1-(5-氟戊基)-3-(1-四甲基環丙基甲醯)咪唑))、Nimetazepam(硝甲西洋)、Caffeine(咖啡因)、bk-MDMA, Methylone(3,4-亞甲基雙氧甲基卡西酮)		0	0	0	0	0	0	0	0	0	0	0	0	259	0.54	-	259
5-MeO-MIPT(5-Methoxy-N, N-Methylisopropyltryptamine)、3,4-methylenedioxy-N-ethylcathinone, Ethylone(3)(3,4-亞甲基雙氧-N-乙基卡西酮(3))、XLR-11((1-(5-氟戊基)-3-(1-四甲基環丙基甲醯)咪唑))、Nimetazepam(硝甲西洋)、Caffeine(咖啡因)		0	0	0	0	0	0	0	37	0	3	8	0	15	0.03	400.0	60
5-MeO-MIPT(5-Methoxy-N, N-Methylisopropyltryptamine)、bk-MDMA, Methylone(3,4-亞甲基雙氧甲基卡西酮)、Caffeine(咖啡因)、Mephedrone(Mephedrone)		0	0	0	0	0	0	0	0	17	40	478	0	8	0.02	-80.0	486
5-MeO-MIPT(5-Methoxy-N, N-Methylisopropyltryptamine)、Ketamine(愷他命)、Mephedrone(3)(Mephedrone(3))、bk-MDMA, Methylone(3,4-亞甲基雙氧甲基卡西酮)、Caffeine(咖啡因)		0	0	0	0	0	0	0	0	0	0	4	0	1	0.00	-	5
5-MeO-MIPT(5-Methoxy-N, N-Methylisopropyltryptamine)、Ketamine(愷他命)、Mephedrone(3)(Mephedrone(3))、Caffeine(咖啡因)、bk-MDMA(Methylone)		0	0	0	0	0	0	0	0	0	0	0	0	5	0.01	-	5
5-MeO-MIPT(5-Methoxy-N, N-Methylisopropyltryptamine)、Mephedrone(3)(Mephedrone(3))、bk-MDMA(Methylone)		0	0	0	0	0	0	0	0	0	1	6	0	2	0.00	100.0	8

表二

台灣地區檢驗涉嫌毒品及管制藥品案件之非尿液檢體統計表

(Statistical Table for Drugs found in Drugs and Controlled Drugs Involved Cases in Taiwan)

單位：案件數，製表日期：106/08/01

檢出成分(a)	年度	97年	98年	99年	100年	101年	102年	103年	104年	105年			106年			較去年1-4月增減百分比 (%)【(d-c)/c*100】	歷年總件數
										4月	1-4月(c)	1-12月	4月	1-4月(d)	1-4月小計百分比(%) 【(d/b)*100】		
總計(b)		41,793	37,480	43,935	60,116	80,182	95,482	117,478	131,594	10,135	37,874	119,205	11,811	48,019	100	26.8	775,284
5-MeO-MIPT(5-Methoxy-N, N-Methylisopropyltryptamine)、Mephedrone(3)(Mephedrone(3))、bk-MDMA, Methylone(3, 4-亞甲基雙氧甲基卡西酮)		0	0	0	0	0	0	0	0	0	0	5	4	12	0.02	-	17
5-MeO-MIPT(5-Methoxy-N, N-Methylisopropyltryptamine)、Mephedrone(3)(Mephedrone(3))、bk-MDMA, Methylone(3, 4-亞甲基雙氧甲基卡西酮)、Caffeine(咖啡因)		0	0	0	0	0	0	0	0	3	3	17	11	18	0.04	500.0	35
5-MeO-MIPT(5-Methoxy-N, N-Methylisopropyltryptamine)、Mephedrone(3)(Mephedrone(3))、Caffeine(咖啡因)、bk-MDMA(Methylone)		0	0	0	0	0	0	0	0	0	9	2	19	0.04	-	28	
5-MeO-MIPT(5-Methoxy-N, N-Methylisopropyltryptamine)、Nimetazepam(硝甲西洋)、bk-MDMA, Methylone(3, 4-亞甲基雙氧甲基卡西酮)、Acetaminophen(對位乙醯氨基酚)、Caffeine(咖啡因)、Chlormezanone(Chlormezanone)		0	0	0	0	0	0	0	0	0	0	4	6	0.01	-	6	
5-MeO-MIPT(5-Methoxy-N, N-Methylisopropyltryptamine)、Nimetazepam(硝甲西洋)、Caffeine(咖啡因)、Mephedrone(Mephedrone)、bk-MDMA, Methylone(3, 4-亞甲基雙氧甲基卡西酮)		0	0	0	0	0	0	0	0	11	11	23	0	201	0.42	1,727.3	224
6-Acetylmorphine(6-乙醯嗎啡)		3	1	3	4	4	2	6	2	0	0	2	1	6	0.01	-	33
AB-CHMINACA(AB-CHMINACA)		0	0	0	0	0	0	3	8	0	1	1	0	2	0.00	100.0	14
Acetaminophen(對位乙醯氨基酚)		66	75	50	49	52	11	21	25	0	6	15	3	12	0.02	100.0	376
Acetaminophen(對位乙醯氨基酚)、Aspirin(乙醯水楊酸)、Caffeine(咖啡因)		0	1	1	0	0	0	0	0	0	0	2	1	1	0.00	-	5
Acetaminophen(對位乙醯氨基酚)、Caffeine(咖啡因)		3	9	7	5	7	9	7	4	1	2	15	13	18	0.04	800.0	84
Acetaminophen(對位乙醯氨基酚)、Caffeine(咖啡因)、Chlorzoxazone(氯茶噁唑林)		1	1	1	2	1	0	2	0	0	0	11	2	4	0.01	-	23
alpha-PVP(非)(alpha-Pyrrolidinovalerophenone(非))		0	0	0	0	0	0	0	11	0	24	25	1	2	0.00	-91.7	38
alpha-PVP(非)(alpha-Pyrrolidinovalerophenone(非))、Chloromethcathinone(3)(氯甲基卡西酮(3))		0	0	0	0	0	0	0	0	10	28	64	0	2	0.00	-92.9	66

表二

台灣地區檢驗涉嫌毒品及管制藥品案件之非尿液檢體統計表

(Statistical Table for Drugs found in Drugs and Controlled Drugs Involved Cases in Taiwan)

單位：案件數，製表日期：106/08/01

檢出成分(a)	年度	97年	98年	99年	100年	101年	102年	103年	104年	105年			106年			較去年1-4月增減百分比 (%)【(d-c)/c*100】	歷年總件數
										4月	1-4月(c)	1-12月	4月	1-4月(d)	1-4月小計百分比(%) 【(d/b)*100】		
總計(b)		41,793	37,480	43,935	60,116	80,182	95,482	117,478	131,594	10,135	37,874	119,205	11,811	48,019	100	26.8	775,284
alpha-PVP(非)(alpha-Pyrrolidinovalerophenone(非))、Chloromethcathinone(3)(氯甲基卡西酮(3))、Caffeine(咖啡因)		0	0	0	0	0	0	0	0	62	295	599	1	19	0.04	-93.6	618
alpha-PVP(非)(alpha-Pyrrolidinovalerophenone(非))、Chloromethcathinone(3)(氯甲基卡西酮(3))、Ketamine(愷他命)		0	0	0	0	0	0	0	0	1	1	7	0	1	0.00	0.0	8
alpha-PVP(非)(alpha-Pyrrolidinovalerophenone(非))、Chloromethcathinone(3)(氯甲基卡西酮(3))、Ketamine(愷他命)、Caffeine(咖啡因)		0	0	0	0	0	0	0	1	53	55	82	1	1	0.00	-98.2	84
alpha-PVP(非)(alpha-Pyrrolidinovalerophenone(非))、Chloromethcathinone(3)(氯甲基卡西酮(3))、Methamphetamine(甲基安非他命)、Caffeine(咖啡因)		0	0	0	0	0	0	0	0	0	0	4	0	19	0.04	-	23
alpha-PVP(非)(alpha-Pyrrolidinovalerophenone(非))、Chloromethcathinone(3)(氯甲基卡西酮(3))、Nimetazepam(硝甲西洋)、Caffeine(咖啡因)		0	0	0	0	0	0	0	0	4	13	171	0	64	0.13	392.3	235
alpha-PVP(非)(alpha-Pyrrolidinovalerophenone(非))、Chloromethcathinone(3)(氯甲基卡西酮(3))、Nimetazepam(硝甲西洋)、Caffeine(咖啡因)		0	0	0	0	0	0	0	0	69	217	836	0	1	0.00	-99.5	837
alpha-PVP(非)(alpha-Pyrrolidinovalerophenone(非))、Chloromethcathinone(3)(氯甲基卡西酮(3))、Nimetazepam(硝甲西洋)、Caffeine(咖啡因)、Mephedrone(Mephedrone)		0	0	0	0	0	0	0	0	0	42	42	0	201	0.42	378.6	243
Alprazolam(阿普唑他)		2	8	9	4	3	5	9	11	1	4	19	2	6	0.01	50.0	76
AM-2201(K2)、XLR-11((1-(5-氟戊基)-3-(1-四甲基環丙基甲醯)咪唑)、5-MeO-MIPT(5-Methoxy-N,N-Methylisopropyl tryptamine)、3,4-methylenedioxy-N-ethylcathinone, Ethylone(3)(3,4-亞甲基雙氧-N-乙基卡西酮(3))、25I-NBOMe(25I-NBOMe)、Nimetazepam(硝甲西洋)、Caffeine(咖啡因)		0	0	0	0	0	0	0	12	0	32	34	0	1	0.00	-96.9	47

表二

台灣地區檢驗涉嫌毒品及管制藥品案件之非尿液檢體統計表

(Statistical Table for Drugs found in Drugs and Controlled Drugs Involved Cases in Taiwan)

單位：案件數，製表日期：106/08/01

檢出成分(a)	年度	97年	98年	99年	100年	101年	102年	103年	104年	105年			106年			較去年1-4月增減百分比 (%)【(d-c)/c*100】	歷年總件數
										4月	1-4月(c)	1-12月	4月	1-4月(d)	1-4月小計百分比(%) 【(d/b)*100】		
總計(b)		41,793	37,480	43,935	60,116	80,182	95,482	117,478	131,594	10,135	37,874	119,205	11,811	48,019	100	26.8	775,284
Amphetamine(安非他命)		1	6	4	269	148	1106	1386	1821	166	549	2298	157	671	1.40	22.2	7710
Amphetamine(安非他命)、Ketamine(愷他命)		0	0	0	7	2	57	105	75	14	49	162	6	31	0.06	-36.7	439
Amphetamine(安非他命)、Ketamine(愷他命)、PMEA(3)(對-甲氧基乙基安非他命)		0	0	0	0	0	0	0	0	0	0	6	2	4	0.01	-	10
Amphetamine(安非他命)、MDMA(3,4-亞甲基雙氧甲基安非他命)		0	0	11	23	14	19	10	15	0	1	16	0	1	0.00	0.0	109
Amphetamine(安非他命)、MDMA(3,4-亞甲基雙氧甲基安非他命)、Ketamine(愷他命)		0	0	0	4	13	19	18	85	1	10	49	1	3	0.01	-70.0	191
Amphetamine(安非他命)、MDMA(3,4-亞甲基雙氧甲基安非他命)、Ketamine(愷他命)、PMEA(3)(對-甲氧基乙基安非他命)		0	0	0	0	0	2	4	0	0	1	7	3	7	0.01	600.0	20
Amphetamine(安非他命)、Methamphetamine(甲基安非他命)		12	13	20	30	53	57	89	56	2	64	100	18	74	0.15	15.6	504
Amphetamine(安非他命)、Methamphetamine(甲基安非他命)、Ketamine(愷他命)		0	4	0	1	2	4	3	1	0	0	1	0	2	0.00	-	18
Amphetamine(安非他命)、Methamphetamine(甲基安非他命)、N,N-Dimethylamphetamine(N,N-二甲基安非他命)		0	1	7	7	3	27	30	34	0	13	28	1	11	0.02	-15.4	148
Amphetamine(安非他命)、Methamphetamine(甲基安非他命)、N,N-Dimethylamphetamine(N,N-二甲基安非他命)、Pseudoephedrine(假麻黃鹼)		0	0	3	0	1	0	0	0	0	0	0	0	1	0.00	-	5
bk-DMBDB(bk-DMBDB)		0	0	0	0	0	0	7	0	2	3	43	7	26	0.05	766.7	76
bk-DMBDB(bk-DMBDB)、1-(1,3-benzodioxol-5-yl)-2-(ethylamino)-1-pentanone(N-Ethylpentylone)		0	0	0	0	0	0	0	0	0	0	0	0	6	0.01	-	6
bk-DMBDB(bk-DMBDB)、4'-Methyl- α -pyrrolidinohexiophenone(MPHP)、Caffeine(咖啡因)		0	0	0	0	0	0	0	0	0	0	0	0	20	0.04	-	20
bk-DMBDB(bk-DMBDB)、Caffeine(咖啡因)		0	0	0	0	0	0	8	8	1	1	288	21	109	0.23	10,800.0	413
bk-DMBDB(bk-DMBDB)、Chloromethcathinone(3)(氯甲基卡西酮(3))		0	0	0	0	0	0	0	0	0	0	8	0	7	0.01	-	15
bk-DMBDB(bk-DMBDB)、Ketamine(愷他命)		0	0	0	0	0	0	0	0	0	0	2	1	3	0.01	-	5
bk-DMBDB(bk-DMBDB)、Ketamine(愷他命)、Caffeine(咖啡因)		0	0	0	0	0	0	2	11	0	0	3	0	19	0.04	-	35

表二

台灣地區檢驗涉嫌毒品及管制藥品案件之非尿液檢體統計表

(Statistical Table for Drugs found in Drugs and Controlled Drugs Involved Cases in Taiwan)

單位：案件數，製表日期：106/08/01

檢出成分(a)	年度								105年			106年			較去年1-4月增減百分比 (%)【(d-c)/c*100】	歷年總件數
	97年	98年	99年	100年	101年	102年	103年	104年	4月	1-4月(c)	1-12月	4月	1-4月(d)	1-4月小計百分比(%) 【(d/b)*100】		
總計(b)	41,793	37,480	43,935	60,116	80,182	95,482	117,478	131,594	10,135	37,874	119,205	11,811	48,019	100	26.8	775,284
bk-DMBDB(bk-DMBDB)、N-(4-Ethoxyphenyl)-3-hydroxybutanamide(Bucetin)、Nimetazepam(硝甲西洋)、Acetaminophen(對位乙醯氨基酚)、Caffeine(咖啡因)、Ethenzamide(Ethoxybenzamide)(乙氧基茶胺)、Chlorzoxazone(氯茶噁唑林)	0	0	0	0	0	0	0	0	0	0	0	0	5	0.01	-	5
bk-DMBDB(bk-DMBDB)、Nimetazepam(硝甲西洋)、Caffeine(咖啡因)	0	0	0	0	0	0	0	0	1	1	3	10	10	0.02	900.0	13
bk-MBDB(Butylone)(3,4-亞甲基雙氧基甲基胺丁酮)、Nimetazepam(硝甲西洋)、Caffeine(咖啡因)	0	0	0	0	0	0	0	5	122	147	148	0	1	0.00	-99.3	154
bk-MDMA, Methylone(3,4-亞甲基雙氧基甲基卡西酮)	0	1	7	86	225	288	650	594	24	105	372	17	24	0.05	-77.1	2247
bk-MDMA, Methylone(3,4-亞甲基雙氧基甲基卡西酮)、Caffeine(咖啡因)	0	0	25	98	117	253	1556	2781	0	6	572	6	7	0.01	16.7	5409
bk-MDMA, Methylone(3,4-亞甲基雙氧基甲基卡西酮)、Caffeine(咖啡因)、Mephedrone(Mephedrone)	0	0	27	0	0	0	0	26	1	1	57	1	22	0.05	2,100.0	132
bk-MDMA, Methylone(3,4-亞甲基雙氧基甲基卡西酮)、Mephedrone(Mephedrone)	0	0	6	0	0	0	0	84	0	103	108	0	3	0.01	-97.1	201
Bromazepam(溴西洋)	3	2	3	2	1	2	2	1	0	0	2	1	2	0.00	-	20
bromoethcathinone(溴乙基卡西酮)、Ketamine(愷他命)	0	0	0	0	0	0	0	0	0	0	0	0	69	0.14	-	69
Brotizolam(4)(伯替唑他)	0	0	1	1	0	0	1	0	1	2	3	1	2	0.00	0.0	8
Buprenorphine(丁基原啡因)	1	6	6	8	5	6	8	13	0	4	8	0	4	0.01	0.0	65
Caffeine(咖啡因)	33	24	16	109	125	105	2175	3519	382	540	3578	423	1008	2.10	86.7	10692
Caffeine(咖啡因)、Chloroamphetamine(氯安非他命)	0	114	112	106	0	0	0	1	0	0	0	0	1	0.00	-	334
Caffeine(咖啡因)、Mephedrone(Mephedrone)	0	0	0	0	0	0	0	350	51	112	660	511	1156	2.41	932.1	2166
Cannabis(大麻)	3	25	142	186	146	154	181	170	14	71	330	48	181	0.38	154.9	1518
Cathinone(卡西酮)、Cathine(去甲假麻黃鹼)、Phenylpropanolamine(去甲麻黃鹼)	0	0	0	0	0	0	0	0	0	0	0	0	66	0.14	-	66
Chlormezanone(Chlormezanone)	0	0	0	2	0	0	0	0	0	0	2	0	1	0.00	-	5
Chloroephedrine(Chloroephedrine)、Chloropseudoephedrine(Chloropseudoephedrine)	0	0	0	0	0	0	2	6	0	105	500	0	16	0.03	-84.8	524
Chloromethamphetamine(氯甲基安非他命)	0	0	0	0	4	3	0	0	0	0	0	8	8	0.02	-	15
Chloromethcathinone(3)(氯甲基卡西酮(3))	0	0	0	0	0	0	0	422	50	82	1083	57	164	0.34	100.0	1669

表二

台灣地區檢驗涉嫌毒品及管制藥品案件之非尿液檢體統計表

(Statistical Table for Drugs found in Drugs and Controlled Drugs Involved Cases in Taiwan)

單位：案件數，製表日期：106/08/01

檢出成分(a)	年度	97年	98年	99年	100年	101年	102年	103年	104年	105年			106年			較去年1-4月增減百分比 (%)【(d-c)/c*100】	歷年總件數
										4月	1-4月(c)	1-12月	4月	1-4月(d)	1-4月小計百分比(%) 【(d/b)*100】		
總計(b)		41,793	37,480	43,935	60,116	80,182	95,482	117,478	131,594	10,135	37,874	119,205	11,811	48,019	100	26.8	775,284
Chloromethcathinone(3)(氯甲基卡西酮(3))、1-(1,3-benzodioxol-5-yl)-2-(ethylamino)-1-pentanon(N-Ethylpentylone)		0	0	0	0	0	0	0	0	0	0	2	0	3	0.01	-	5
Chloromethcathinone(3)(氯甲基卡西酮(3))、1-(1,3-benzodioxol-5-yl)-2-(ethylamino)-1-pentanon(N-Ethylpentylone)、Caffeine(咖啡因)		0	0	0	0	0	0	0	0	0	0	9	0	30	0.06	-	39
Chloromethcathinone(3)(氯甲基卡西酮(3))、1-(1,3-benzodioxol-5-yl)-2-(ethylamino)-1-pentanon(N-Ethylpentylone)、Ketamine(愷他命)、Caffeine(咖啡因)		0	0	0	0	0	0	0	0	0	0	0	0	6	0.01	-	6
Chloromethcathinone(3)(氯甲基卡西酮(3))、1-(1,3-benzodioxol-5-yl)-2-(ethylamino)-1-pentanon(N-Ethylpentylone)、Ketamine(愷他命)、Nimetazepam(硝甲西洋)、Caffeine(咖啡因)		0	0	0	0	0	0	0	0	0	0	338	0	2	0.00	-	340
Chloromethcathinone(3)(氯甲基卡西酮(3))、1-(1,3-benzodioxol-5-yl)-2-(ethylamino)-1-pentanon(N-Ethylpentylone)、PMMA(對-甲基氨基安非他命)、Caffeine(咖啡因)		0	0	0	0	0	0	0	0	0	0	0	0	7	0.01	-	7
Chloromethcathinone(3)(氯甲基卡西酮(3))、4-chloroethcathinone (4-CEC)(氯乙基卡西酮)、1-(1,3-benzodioxol-5-yl)-2-(ethylamino)-1-pentanon(N-Ethylpentylone)、Nimetazepam(硝甲西洋)、Caffeine(咖啡因)、Mephedrone(Mephedrone)		0	0	0	0	0	0	0	0	0	0	0	0	21	0.04	-	21
Chloromethcathinone(3)(氯甲基卡西酮(3))、4-chloroethcathinone (4-CEC)(氯乙基卡西酮)、bromoethcathinone(溴乙基卡西酮)、methylpentedrone; 4-MPD(methylpentedrone)、Caffeine(咖啡因)		0	0	0	0	0	0	0	0	0	0	0	0	71	0.15	-	71
Chloromethcathinone(3)(氯甲基卡西酮(3))、4-chloroethcathinone (4-CEC)(氯乙基卡西酮)、Caffeine(咖啡因)		0	0	0	0	0	0	0	0	0	0	40	14	126	0.26	-	166
Chloromethcathinone(3)(氯甲基卡西酮(3))、4-chloroethcathinone (4-CEC)(氯乙基卡西酮)、Ketamine(愷他命)、Caffeine(咖啡因)		0	0	0	0	0	0	0	0	0	0	0	51	51	0.11	-	51

表二

台灣地區檢驗涉嫌毒品及管制藥品案件之非尿液檢體統計表

(Statistical Table for Drugs found in Drugs and Controlled Drugs Involved Cases in Taiwan)

單位：案件數，製表日期：106/08/01

檢出成分(a)	年度								105年			106年			較去年1-4月增減百分比 (%)【(d-c)/c*100】	歷年總件數
	97年	98年	99年	100年	101年	102年	103年	104年	4月	1-4月(c)	1-12月	4月	1-4月(d)	1-4月小計百分比(%) 【(d/b)*100】		
總計(b)	41,793	37,480	43,935	60,116	80,182	95,482	117,478	131,594	10,135	37,874	119,205	11,811	48,019	100	26.8	775,284
Chloromethcathinone(3)(氯甲基卡西酮(3))、4-chloroethcathinone (4-CEC)(氯乙基卡西酮)、Nimetazepam(硝甲西洋)、Caffeine(咖啡因)	0	0	0	0	0	0	0	0	0	0	41	0	35	0.07	-	76
Chloromethcathinone(3)(氯甲基卡西酮(3))、4-methyl- α -ethylaminopentiophenone(4-methyl- α -ethylaminopentiophenone)、4-chloroethcathinone (4-CEC)(氯乙基卡西酮)、Caffeine(咖啡因)	0	0	0	0	0	0	0	0	0	0	0	47	47	0.10	-	47
Chloromethcathinone(3)(氯甲基卡西酮(3))、4-methyl- α -ethylaminopentiophenone(4-methyl- α -ethylaminopentiophenone)、4-chloroethcathinone (4-CEC)(氯乙基卡西酮)、methylpentdrone; 4-MPD(methylpentdrone)	0	0	0	0	0	0	0	0	0	0	12	21	21	0.04	-	33
Chloromethcathinone(3)(氯甲基卡西酮(3))、4-methyl- α -ethylaminopentiophenone(4-methyl- α -ethylaminopentiophenone)、4-chloroethcathinone (4-CEC)(氯乙基卡西酮)、methylpentdrone; 4-MPD(methylpentdrone)、PMMA(對-甲氧基甲基安非他命)、Nimetazepam(硝甲西洋)、Caffeine(咖啡因)、meta-Chlorophenylpiperazine(mCPP)	0	0	0	0	0	0	0	0	0	0	0	0	7	0.01	-	7
Chloromethcathinone(3)(氯甲基卡西酮(3))、4-methyl- α -ethylaminopentiophenone(4-methyl- α -ethylaminopentiophenone)、bromoethcathinone(溴乙基卡西酮)	0	0	0	0	0	0	0	0	0	0	16	0	2	0.00	-	18
Chloromethcathinone(3)(氯甲基卡西酮(3))、4-methyl- α -ethylaminopentiophenone(4-methyl- α -ethylaminopentiophenone)、bromoethcathinone(溴乙基卡西酮)、Ketamine(愷他命)	0	0	0	0	0	0	0	0	0	0	3	0	2	0.00	-	5
Chloromethcathinone(3)(氯甲基卡西酮(3))、4-methyl- α -ethylaminopentiophenone(4-methyl- α -ethylaminopentiophenone)、Caffeine(咖啡因)	0	0	0	0	0	0	0	0	0	0	117	0	3	0.01	-	120
Chloromethcathinone(3)(氯甲基卡西酮(3))、4-methyl- α -ethylaminopentiophenone(4-methyl- α -ethylaminopentiophenone)、Ketamine(愷他命)、Caffeine(咖啡因)	0	0	0	0	0	0	0	0	0	0	3	22	22	0.05	-	25

表二

台灣地區檢驗涉嫌毒品及管制藥品案件之非尿液檢體統計表

(Statistical Table for Drugs found in Drugs and Controlled Drugs Involved Cases in Taiwan)

單位：案件數，製表日期：106/08/01

檢出成分(a)	年度	97年	98年	99年	100年	101年	102年	103年	104年	105年			106年			較去年1-4月增減百分比 (%)【(d-c)/c*100】	歷年總件數
										4月	1-4月(c)	1-12月	4月	1-4月(d)	1-4月小計百分比(%) 【(d/b)*100】		
總計(b)		41,793	37,480	43,935	60,116	80,182	95,482	117,478	131,594	10,135	37,874	119,205	11,811	48,019	100	26.8	775,284
Chloromethcathinone(3)(氯甲基卡西酮(3))、4-methyl- α -pyrrolidinohexanophenone(4-methyl- α -pyrrolidinohexanophenone)、Caffeine(咖啡因)		0	0	0	0	0	0	0	0	0	0	50	3	3	0.01	-	53
Chloromethcathinone(3)(氯甲基卡西酮(3))、4'-Methyl- α -pyrrolidinohexiophenone (MPHP)、Nimetazepam(硝甲西洋)、Caffeine(咖啡因)		0	0	0	0	0	0	0	0	0	0	20	0	2	0.00	-	22
Chloromethcathinone(3)(氯甲基卡西酮(3))、Caffeine(咖啡因)		0	0	0	0	0	0	0	3614	40	392	2775	22	592	1.23	51.0	6981
Chloromethcathinone(3)(氯甲基卡西酮(3))、Caffeine(咖啡因)、meta-Chlorophenylpiperazine(mCPP)		0	0	0	0	0	0	0	0	0	0	0	0	20	0.04	-	20
Chloromethcathinone(3)(氯甲基卡西酮(3))、Ketamine(愷他命)		0	0	0	0	0	0	0	41	4	7	30	0	4	0.01	-42.9	75
Chloromethcathinone(3)(氯甲基卡西酮(3))、Ketamine(愷他命)、Caffeine(咖啡因)		0	0	0	0	0	0	0	54	4	624	886	0	56	0.12	-91.0	996
Chloromethcathinone(3)(氯甲基卡西酮(3))、Ketamine(愷他命)、Nimetazepam(硝甲西洋)		0	0	0	0	0	0	0	0	19	19	19	0	1	0.00	-94.7	20
Chloromethcathinone(3)(氯甲基卡西酮(3))、MDMA(3,4-亞甲基雙氧甲基安非他命)、Ketamine(愷他命)、Nimetazepam(硝甲西洋)、Caffeine(咖啡因)		0	0	0	0	0	0	0	0	0	0	31	0	1	0.00	-	32
Chloromethcathinone(3)(氯甲基卡西酮(3))、MDMA(3,4-亞甲基雙氧甲基安非他命)、Mephedrone(3)(Mephedrone(3))、Caffeine(咖啡因)		0	0	0	0	0	0	0	0	0	0	0	8	8	0.02	-	8
Chloromethcathinone(3)(氯甲基卡西酮(3))、Mephedrone(3)(Mephedrone(3))		0	0	0	0	0	0	0	1	0	0	3	0	2	0.00	-	6
Chloromethcathinone(3)(氯甲基卡西酮(3))、Mephedrone(3)(Mephedrone(3))、Caffeine(咖啡因)		0	0	0	0	0	0	0	0	0	0	21	0	1	0.00	-	22
Chloromethcathinone(3)(氯甲基卡西酮(3))、Mephedrone(3)(Mephedrone(3))、Nimetazepam(硝甲西洋)、Caffeine(咖啡因)		0	0	0	0	0	0	0	0	0	0	14	0	1	0.00	-	15
Chloromethcathinone(3)(氯甲基卡西酮(3))、Methamphetamine(甲基安非他命)、Acetaminophen(對位乙醯氨基酚)、Caffeine(咖啡因)		0	0	0	0	0	0	0	0	0	0	0	0	5	0.01	-	5

表二

台灣地區檢驗涉嫌毒品及管制藥品案件之非尿液檢體統計表

(Statistical Table for Drugs found in Drugs and Controlled Drugs Involved Cases in Taiwan)

單位：案件數，製表日期：106/08/01

檢出成分(a)	年度								105年			106年			較去年1-4月增減百分比 (%)【(d-c)/c*100】	歷年總件數
	97年	98年	99年	100年	101年	102年	103年	104年	4月	1-4月(c)	1-12月	4月	1-4月(d)	1-4月小計百分比(%) 【(d/b)*100】		
總計(b)	41,793	37,480	43,935	60,116	80,182	95,482	117,478	131,594	10,135	37,874	119,205	11,811	48,019	100	26.8	775,284
Chloromethcathinone(3)(氯甲基卡西酮(3))、Methamphetamine(甲基安非他命)、Caffeine(咖啡因)	0	0	0	0	0	0	0	0	0	0	0	0	7	0.01	-	7
Chloromethcathinone(3)(氯甲基卡西酮(3))、Methamphetamine(甲基安非他命)、Ketamine(愷他命)、Caffeine(咖啡因)	0	0	0	0	0	0	0	0	0	0	0	0	7	0.01	-	7
Chloromethcathinone(3)(氯甲基卡西酮(3))、methylpentedrone; 4-MPD(methylpentedrone)、Caffeine(咖啡因)	0	0	0	0	0	0	0	0	0	0	23	0	2	0.00	-	25
Chloromethcathinone(3)(氯甲基卡西酮(3))、Nimetazepam(硝甲西洋)、Acetaminophen(對位乙醯氨基酚)、Caffeine(咖啡因)	0	0	0	0	0	0	0	0	0	0	0	0	60	0.12	-	60
Chloromethcathinone(3)(氯甲基卡西酮(3))、Nimetazepam(硝甲西洋)、Caffeine(咖啡因)	0	0	0	0	0	0	0	29	0	162	1064	144	480	1.00	196.3	1573
Chloromethcathinone(3)(氯甲基卡西酮(3))、Nimetazepam(硝甲西洋)、Caffeine(咖啡因)	0	0	0	0	0	0	0	5	0	2	15	1	112	0.23	5,500.0	132
Chloromethcathinone(3)(氯甲基卡西酮(3))、Nimetazepam(硝甲西洋)、Caffeine(咖啡因)、meta-Chlorophenylpiperazine(mCPP)	0	0	0	0	0	0	0	0	0	0	0	0	13	0.03	-	13
Chloromethcathinone(3)(氯甲基卡西酮(3))、PMA(4-甲氧基安非他命)	0	0	0	0	0	0	0	0	0	0	9	0	1	0.00	-	10
Chloromethcathinone(3)(氯甲基卡西酮(3))、PMMA(對-甲氧基甲基安非他命)、Caffeine(咖啡因)	0	0	0	0	0	0	0	0	0	0	23	0	3	0.01	-	26
Chloromethcathinone(3)(氯甲基卡西酮(3))、PMMA(對-甲氧基甲基安非他命)、Nimetazepam(硝甲西洋)、Caffeine(咖啡因)	0	0	0	0	0	0	0	0	0	0	2	0	9	0.02	-	11
Chlorzoxazone(氯苯噁唑林)	1	1	1	5	2	1	0	0	1	1	2	0	1	0.00	0.0	14
Clonazepam(氯硝西洋)	14	7	20	32	11	14	15	23	2	7	51	2	8	0.02	14.3	195
Clothiapine(氯噻平)	2	0	1	0	0	0	0	1	0	0	0	1	2	0.00	-	6
Cocaine(古柯鹼)	5	14	11	8	13	1	8	5	0	2	7	2	8	0.02	300.0	80
Codeine(可待因)	0	2	1	1	2	2	1	9	0	2	4	0	1	0.00	-50.0	23
desoxy-D2PM(2-(Diphenylmethyl)pyrrolidine)	0	0	0	0	0	0	0	0	0	0	0	5	5	0.01	-	5
Diazepam(安定)	8	35	38	26	9	16	8	24	1	1	3	1	4	0.01	300.0	171
Diclofenac(二克氯吩)	6	6	8	15	5	0	2	2	0	0	0	1	1	0.00	-	45
Dimethyl sulfone(二甲基硫)	0	0	0	0	0	0	0	0	0	0	4	6	14	0.03	-	18

表二

台灣地區檢驗涉嫌毒品及管制藥品案件之非尿液檢體統計表

(Statistical Table for Drugs found in Drugs and Controlled Drugs Involved Cases in Taiwan)

單位：案件數，製表日期：106/08/01

檢出成分(a)	年度								105年			106年			較去年1-4月增減百分比 (%)【(d-c)/c*100】	歷年總件數
	97年	98年	99年	100年	101年	102年	103年	104年	4月	1-4月(c)	1-12月	4月	1-4月(d)	1-4月小計百分比(%) 【(d/b)*100】		
總計(b)	41,793	37,480	43,935	60,116	80,182	95,482	117,478	131,594	10,135	37,874	119,205	11,811	48,019	100	26.8	775,284
Dimethyl sulfone(二甲基砜)、Ketamine(愷他命)	0	0	0	0	0	0	0	0	0	0	1	0	11	0.02	-	12
Ephedrine(麻黃鹼)	52	40	14	20	15	18	22	96	2	9	15	1	3	0.01	-66.7	295
Ephedrine(麻黃鹼)、Pseudoephedrine(假麻黃鹼)	1	7	2	16	17	6	23	6	1	14	14	0	1	0.00	-92.9	93
Ergotamine(麥角胺鹼)	0	0	1	0	2	31	51	32	0	3	14	1	7	0.01	133.3	138
Escitalopram(Escitalopram)	0	0	0	0	1	0	3	0	0	0	0	0	1	0.00	-	5
Estazolam(舒樂安定)	8	4	6	1	4	6	6	4	0	6	11	0	3	0.01	-50.0	53
Ethylone; bk-MDEA(3;4-methylenedioxy-N-ethylcathin)	0	0	0	0	0	0	0	182	0	56	64	4	6	0.01	-89.3	252
Ethylone; bk-MDEA(3;4-methylenedioxy-N-ethylcathin)、Caffeine(咖啡因)	0	0	0	0	0	0	0	100	0	77	85	0	1	0.00	-98.7	186
Ethylone; bk-MDEA(3;4-methylenedioxy-N-ethylcathin)、Chloromethcathinone(3)(氯甲基卡西酮(3))、Caffeine(咖啡因)	0	0	0	0	0	0	0	4	0	1	2	0	1	0.00	0.0	7
Ethylone; bk-MDEA(3;4-methylenedioxy-N-ethylcathin)、PMA(4-甲氧基安非他命)、4-fluoroamphetamine(4-氟安非他命)	0	0	0	0	0	0	0	0	0	12	24	0	1	0.00	-91.7	25
Ethylone; bk-MDEA(3;4-methylenedioxy-N-ethylcathin)、PMA(4-甲氧基安非他命)、Caffeine(咖啡因)	0	0	0	0	0	0	0	0	0	1	5	1	1	0.00	0.0	6
Ethylone; bk-MDEA(3;4-methylenedioxy-N-ethylcathin)、XLR-11((1-(5-氟戊基)-3-(1-四甲基環丙基甲醯)吡啶))、Nimetazepam(硝甲西洋)、Caffeine(咖啡因)	0	0	0	0	0	0	0	0	0	0	0	0	85	0.18	-	85
Flunitrazepam(氟硝西洋)	127	99	191	191	188	218	188	204	25	95	299	35	136	0.28	43.2	1841
Flunitrazepam(氟硝西洋)、Caffeine(咖啡因)	1	1	0	0	0	0	0	0	0	0	2	0	2	0.00	-	6
Flurazepam(氟安定)	0	3	2	1	3	0	1	0	0	1	5	0	1	0.00	0.0	16
gamma-Butyrolactone(gamma-Butyrolactone)	0	0	0	0	1	1	0	23	0	8	16	12	123	0.26	1,437.5	164
GHB(伽瑪羥基丁酸)	0	1	0	0	2	11	2	28	4	6	73	7	32	0.07	433.3	149
GHB(伽瑪羥基丁酸)、gamma-Butyrolactone(gamma-Butyrolactone)	0	0	0	0	0	0	0	6	0	1	5	1	6	0.01	500.0	17
Heroin(海洛因)	18333	8893	5458	6329	18166	15142	17198	16499	1264	5145	18020	1669	6656	13.86	29.4	130694
Heroin(海洛因)、6-Acetylmorphine(6-乙酰嗎啡)	0	8	2	2	9	6	16	7	0	3	12	0	4	0.01	33.3	66
Heroin(海洛因)、6-Acetylmorphine(6-乙酰嗎啡)、Acetylcodeine(乙酰可待因)	1	532	817	232	413	449	553	187	0	94	244	20	81	0.17	-13.8	3509

表二

台灣地區檢驗涉嫌毒品及管制藥品案件之非尿液檢體統計表

(Statistical Table for Drugs found in Drugs and Controlled Drugs Involved Cases in Taiwan)

單位：案件數，製表日期：106/08/01

檢出成分(a)	年度								105年			106年			較去年1-4月增減百分比 (%)【(d-c)/c*100】	歷年總件數
	97年	98年	99年	100年	101年	102年	103年	104年	4月	1-4月(c)	1-12月	4月	1-4月(d)	1-4月小計百分比(%) 【(d/b)*100】		
總計(b)	41,793	37,480	43,935	60,116	80,182	95,482	117,478	131,594	10,135	37,874	119,205	11,811	48,019	100	26.8	775,284
Heroin(海洛因)、Acetaminophen(對位乙醯氨基酚)	14	24	3	12	2	0	11	1	0	0	3	0	1	0.00	-	71
Heroin(海洛因)、Acetylcodeine(乙醯可待因)	2	805	602	482	278	258	297	330	0	128	273	5	64	0.13	-50.0	3391
Heroin(海洛因)、Amphetamine(安非他命)	0	0	0	6	7	25	31	50	3	24	134	2	29	0.06	20.8	282
Heroin(海洛因)、Amphetamine(安非他命)、Ketamine(愷他命)	0	0	0	3	7	30	19	37	6	15	73	3	20	0.04	33.3	189
Heroin(海洛因)、Amphetamine(安非他命)、MDMA(3,4-亞甲基雙氧甲基安非他命)、Ketamine(愷他命)	0	0	0	1	1	7	4	21	2	2	9	1	2	0.00	0.0	45
Heroin(海洛因)、Caffeine(咖啡因)	1635	559	354	232	259	177	206	110	1	18	93	16	40	0.08	122.2	3665
Heroin(海洛因)、Caffeine(咖啡因)、6-Acetylmorphine(6-乙醯嗎啡)、Acetylcodeine(乙醯可待因)	0	39	105	31	27	35	15	0	0	0	0	3	5	0.01	-	257
Heroin(海洛因)、Caffeine(咖啡因)、Acetylcodeine(乙醯可待因)	1	106	112	29	18	10	15	1	0	0	0	0	1	0.00	-	293
Heroin(海洛因)、Caffeine(咖啡因)、Lidocaine(利度卡因)、6-Acetylmorphine(6-乙醯嗎啡)、Acetylcodeine(乙醯可待因)	0	5	1	1	1	4	0	0	0	0	0	1	1	0.00	-	13
Heroin(海洛因)、Caffeine(咖啡因)、Nicotine(尼古丁)	9	6	2	0	4	0	6	2	0	0	0	0	1	0.00	-	30
Heroin(海洛因)、Caffeine(咖啡因)、Nicotine(尼古丁)、6-Acetylmorphine(6-乙醯嗎啡)、Acetylcodeine(乙醯可待因)	0	6	3	1	1	0	0	0	0	1	1	0	1	0.00	0.0	13
Heroin(海洛因)、Caffeine(咖啡因)、Procaine(普卡因)	119	168	34	11	10	64	54	44	1	5	14	1	3	0.01	-40.0	521
Heroin(海洛因)、Caffeine(咖啡因)、Procaine(普卡因)、Acetylcodeine(乙醯可待因)	0	7	29	0	1	1	0	0	0	0	0	0	1	0.00	-	39
Heroin(海洛因)、Ketamine(愷他命)	52	48	36	30	23	33	19	35	2	11	24	3	10	0.02	-9.1	310
Heroin(海洛因)、Lidocaine(利度卡因)	59	52	15	14	3	24	15	2	2	4	6	0	3	0.01	-25.0	193
Heroin(海洛因)、Lidocaine(利度卡因)、6-Acetylmorphine(6-乙醯嗎啡)、Acetylcodeine(乙醯可待因)	0	8	5	3	7	2	2	4	0	0	2	1	2	0.00	-	35
Heroin(海洛因)、Lidocaine(利度卡因)、Acetylcodeine(乙醯可待因)	1	5	7	3	5	2	2	0	0	1	2	0	3	0.01	200.0	30
Heroin(海洛因)、Methamphetamine(甲基安非他命)	82	90	64	80	45	37	20	19	2	12	26	3	11	0.02	-8.3	474
Heroin(海洛因)、Morphine(嗎啡)	7	15	5	9	8	1	2	0	0	2	7	2	4	0.01	100.0	58

表二

台灣地區檢驗涉嫌毒品及管制藥品案件之非尿液檢體統計表

(Statistical Table for Drugs found in Drugs and Controlled Drugs Involved Cases in Taiwan)

單位：案件數，製表日期：106/08/01

檢出成分(a)	年度	97年	98年	99年	100年	101年	102年	103年	104年	105年			106年			較去年1-4月增減百分比 (%)【(d-c)/c*100】	歷年總件數
										4月	1-4月(c)	1-12月	4月	1-4月(d)	1-4月小計百分比(%) 【(d/b)*100】		
總計(b)		41,793	37,480	43,935	60,116	80,182	95,482	117,478	131,594	10,135	37,874	119,205	11,811	48,019	100	26.8	775,284
Heroin(海洛因)、Morphine(嗎啡)、6-Acetylmorphine(6-乙酰嗎啡)、Acetylcodeine(乙酰可待因)		0	1	3	6	6	3	3	5	0	6	10	2	6	0.01	0.0	43
Heroin(海洛因)、Morphine(嗎啡)、Nicotine(尼古丁)、6-Acetylmorphine(6-乙酰嗎啡)、Acetylcodeine(乙酰可待因)		0	0	2	3	3	0	0	0	0	0	1	0	1	0.00	-	10
Heroin(海洛因)、Nicotine(尼古丁)		29	24	15	1	21	24	28	37	3	16	34	5	24	0.05	50.0	237
Heroin(海洛因)、Nicotine(尼古丁)、6-Acetylmorphine(6-乙酰嗎啡)		0	0	0	0	2	1	0	1	0	0	1	0	1	0.00	-	6
Heroin(海洛因)、Nicotine(尼古丁)、6-Acetylmorphine(6-乙酰嗎啡)、Acetylcodeine(乙酰可待因)		0	31	21	8	14	20	18	16	0	5	13	1	11	0.02	120.0	152
Heroin(海洛因)、Nicotine(尼古丁)、Acetylcodeine(乙酰可待因)		0	3	14	1	2	3	3	2	0	3	5	0	1	0.00	-66.7	34
Heroin(海洛因)、Procaine(普卡因)		62	83	29	16	43	48	10	18	2	5	14	0	1	0.00	-80.0	324
Heroin(海洛因)、Procaine(普卡因)、Acetylcodeine(乙酰可待因)		0	13	2	2	7	2	2	3	0	0	0	0	1	0.00	-	32
Hydroxylimine(鹽酸羥亞胺)		7	18	0	1	0	3	0	0	0	0	0	1	1	0.00	-	30
Ibuprofen(Ibuprofen)		4	2	1	5	2	0	1	1	1	2	12	1	1	0.00	-50.0	29
Ketamine(愷他命)		3172	5200	9272	15886	18245	27179	26275	28911	2276	8234	19319	1943	6223	12.96	-24.4	159682
Ketamine(愷他命)、Acetaminophen(對乙酰氨基酚)		15	28	27	32	34	35	10	7	0	1	1	0	1	0.00	0.0	190
Ketamine(愷他命)、bk-MDMA, Methylone(3,4-亞甲基雙氧甲基卡西酮)、Caffeine(咖啡因)		0	0	0	2	15	25	203	27	0	52	53	0	6	0.01	-88.5	331
Ketamine(愷他命)、Caffeine(咖啡因)		1	23	8	8	22	37	33	686	9	28	102	8	57	0.12	103.6	977
Ketamine(愷他命)、Caffeine(咖啡因)、Mephedrone(Mephedrone)		0	0	1	0	0	0	0	0	7	9	43	1	2	0.00	-77.8	46
Ketamine(愷他命)、Caffeine(咖啡因)、Nicotine(尼古丁)		0	0	1	1	1	1	0	0	0	0	5	0	2	0.00	-	11
Ketamine(愷他命)、Lidocaine(利度卡因)		0	7	3	0	3	4	7	2	0	0	7	4	10	0.02	-	43
Ketamine(愷他命)、Mephedrone(3)(Mephedrone(3))		0	0	2	2	0	2	170	0	4	5	15	1	22	0.05	340.0	213
Ketamine(愷他命)、Mephedrone(3)(Mephedrone(3))、Caffeine(咖啡因)		0	0	0	0	0	3	147	7	18	19	37	15	26	0.05	36.8	220
Ketamine(愷他命)、Mephedrone(Mephedrone)		0	0	2	0	0	1	0	51	0	0	2	1	1	0.00	-	57
Ketamine(愷他命)、Nicotine(尼古丁)		21	91	86	153	411	797	594	432	26	143	317	36	175	0.36	22.4	3077

表二

台灣地區檢驗涉嫌毒品及管制藥品案件之非尿液檢體統計表

(Statistical Table for Drugs found in Drugs and Controlled Drugs Involved Cases in Taiwan)

單位：案件數，製表日期：106/08/01

檢出成分(a)	年度								105年			106年			較去年1-4月增減百分比 (%)【(d-c)/c*100】	歷年總件數
	97年	98年	99年	100年	101年	102年	103年	104年	4月	1-4月(c)	1-12月	4月	1-4月(d)	1-4月小計百分比(%) 【(d/b)*100】		
總計(b)	41,793	37,480	43,935	60,116	80,182	95,482	117,478	131,594	10,135	37,874	119,205	11,811	48,019	100	26.8	775,284
Ketamine(愷他命)、Nimetazepam(硝甲西洋)	4	9	7	6	6	17	17	2	1	2	2	2	10	0.02	400.0	80
Ketamine(愷他命)、Nimetazepam(硝甲西洋)	0	0	0	0	0	0	0	21	2	2	13	1	4	0.01	100.0	38
Ketamine(愷他命)、Nimetazepam(硝甲西洋)、Caffeine(咖啡因)	0	0	0	0	0	0	0	72	2	14	20	0	1	0.00	-92.9	93
Ketamine(愷他命)、Nimetazepam(硝甲西洋)、Nitrazepam(硝西洋)	0	1	0	0	0	0	0	0	2	2	3	0	1	0.00	-50.0	5
Ketamine(愷他命)、PMEA(3)(對-甲氧基乙基安非他命)	0	1	0	0	0	0	4	0	0	0	1	0	2	0.00	-	8
Lorazepam(勞拉西洋)	12	13	14	8	5	11	7	10	0	12	18	2	6	0.01	-50.0	104
MBZP(1-methyl-4-benzylpiperazine)、Procaine(普卡因)、N-Benzylpiperazine(BZP)	0	0	0	0	0	0	0	0	0	0	0	0	7	0.01	-	7
MDA(3,4-亞甲基雙氧安非他命)	44	19	40	194	86	21	30	35	1	4	22	24	24	0.05	500.0	515
MDA(3,4-亞甲基雙氧安非他命)、Caffeine(咖啡因)	10	10	91	9	63	265	206	514	23	69	117	3	29	0.06	-58.0	1314
MDA(3,4-亞甲基雙氧安非他命)、Ketamine(愷他命)、Caffeine(咖啡因)	0	0	1	0	1	5	3	2	0	2	3	0	2	0.00	0.0	17
MDA(3,4-亞甲基雙氧安非他命)、MDMA(3,4-亞甲基雙氧甲基安非他命)、Caffeine(咖啡因)	0	0	0	0	1	10	1	2	0	5	8	0	2	0.00	-60.0	24
MDA(3,4-亞甲基雙氧安非他命)、MDMA(3,4-亞甲基雙氧甲基安非他命)、Nimetazepam(硝甲西洋)、Caffeine(咖啡因)、Mephedrone(Mephedrone)	0	0	0	0	0	0	0	0	0	0	0	5	5	0.01	-	5
MDA(3,4-亞甲基雙氧安非他命)、Nimetazepam(硝甲西洋)、Caffeine(咖啡因)	0	0	0	0	0	0	2	6	0	0	0	3	3	0.01	-	11
MDDMA(MDDMA)、MDMA(3,4-亞甲基雙氧甲基安非他命)	0	0	0	0	0	0	0	0	0	0	4	0	7	0.01	-	11
MDMA(3,4-亞甲基雙氧甲基安非他命)	715	476	394	1278	1571	1190	561	520	53	168	486	23	113	0.24	-32.7	7304
MDMA(3,4-亞甲基雙氧甲基安非他命)、Caffeine(咖啡因)	14	9	33	68	98	256	158	374	25	51	983	18	74	0.15	45.1	2067
MDMA(3,4-亞甲基雙氧甲基安非他命)、Caffeine(咖啡因)、Mephedrone(Mephedrone)	0	0	0	0	0	0	0	0	0	0	0	2	12	0.02	-	12
MDMA(3,4-亞甲基雙氧甲基安非他命)、Flunitrazepam(氟硝西洋)	0	0	0	0	0	0	2	1	0	0	3	1	2	0.00	-	8
MDMA(3,4-亞甲基雙氧甲基安非他命)、Ketamine(愷他命)	136	193	264	62	84	84	33	23	1	6	20	1	3	0.01	-50.0	902
MDMA(3,4-亞甲基雙氧甲基安非他命)、Ketamine(愷他命)、Nimetazepam(硝甲西洋)	0	0	4	0	1	22	15	0	0	0	13	0	1	0.00	-	56

表二

台灣地區檢驗涉嫌毒品及管制藥品案件之非尿液檢體統計表

(Statistical Table for Drugs found in Drugs and Controlled Drugs Involved Cases in Taiwan)

單位：案件數，製表日期：106/08/01

檢出成分(a)	年度	97年	98年	99年	100年	101年	102年	103年	104年	105年			106年			較去年1-4月增減百分比 (%)【(d-c)/c*100】	歷年總件數
										4月	1-4月(c)	1-12月	4月	1-4月(d)	1-4月小計百分比(%) 【(d/b)*100】		
總計(b)		41,793	37,480	43,935	60,116	80,182	95,482	117,478	131,594	10,135	37,874	119,205	11,811	48,019	100	26.8	775,284
MDMA(3,4-亞甲基雙氧甲基安非他命)、Ketamine(愷他命)、Nimetazepam(硝甲西洋)、Caffeine(咖啡因)		0	0	0	0	7	12	41	11	30	30	63	0	2	0.00	-93.3	136
MDMA(3,4-亞甲基雙氧甲基安非他命)、Mephedrone(3)(Mephedrone(3))		0	0	0	0	0	0	47	0	0	0	1	0	56	0.12	-	104
MDMA(3,4-亞甲基雙氧甲基安非他命)、Mephedrone(3)(Mephedrone(3))、Caffeine(咖啡因)		0	0	0	0	1	1	10	0	0	0	0	0	1	0.00	-	13
MDMA(3,4-亞甲基雙氧甲基安非他命)、Methamphetamine(甲基安非他命)		50	56	40	45	135	12	320	9	0	1	2	1	2	0.00	100.0	671
MDMA(3,4-亞甲基雙氧甲基安非他命)、Methamphetamine(甲基安非他命)、Caffeine(咖啡因)		16	97	57	26	4	36	110	3	0	0	2	1	3	0.01	-	354
MDMA(3,4-亞甲基雙氧甲基安非他命)、Methamphetamine(甲基安非他命)、Ketamine(愷他命)		9	22	58	42	64	19	14	0	0	2	21	0	1	0.00	-50.0	250
MDMA(3,4-亞甲基雙氧甲基安非他命)、Methamphetamine(甲基安非他命)、Ketamine(愷他命)、Caffeine(咖啡因)		0	20	31	38	18	13	3	5	0	0	1	0	4	0.01	-	133
MDMA(3,4-亞甲基雙氧甲基安非他命)、Nimetazepam(硝甲西洋)		0	2	1	1	4	4	37	0	0	0	0	0	1	0.00	-	50
MDMA(3,4-亞甲基雙氧甲基安非他命)、Nimetazepam(硝甲西洋)		0	0	0	0	0	0	0	14	1	1	12	0	2	0.00	100.0	28
MDMA(3,4-亞甲基雙氧甲基安非他命)、Nimetazepam(硝甲西洋)、Caffeine(咖啡因)		0	0	0	17	0	0	12	4	4	19	26	4	12	0.02	-36.8	71
MDMA(3,4-亞甲基雙氧甲基安非他命)、Nimetazepam(硝甲西洋)、Caffeine(咖啡因)		0	0	0	0	0	0	0	4	0	12	41	4	22	0.05	83.3	67
MDMA(3,4-亞甲基雙氧甲基安非他命)、Nimetazepam(硝甲西洋)、Mephedrone(3)(Mephedrone(3))		0	0	0	0	0	0	0	0	0	0	0	0	32	0.07	-	32
MDMA(3,4-亞甲基雙氧甲基安非他命)、PMA(4-甲氧基安非他命)、管制藥品(管制藥品)		0	0	0	0	0	0	0	0	0	0	6	1	2	0.00	-	8
MDMA(3,4-亞甲基雙氧甲基安非他命)、PMEA(3)(對-甲氧基乙基安非他命)		0	0	0	0	0	0	8	0	0	0	1	0	1	0.00	-	10
Mefenamic acid(Mefenamic acid)		3	3	4	2	4	1	0	0	0	0	5	0	2	0.00	-	24
Menthol(薄荷腦)		2	1	0	5	13	0	0	0	0	0	0	0	1	0.00	-	22
Mephedrone(3)(Mephedrone(3))		0	0	54	34	12	33	297	211	61	76	222	31	215	0.45	182.9	1078

表二

台灣地區檢驗涉嫌毒品及管制藥品案件之非尿液檢體統計表

(Statistical Table for Drugs found in Drugs and Controlled Drugs Involved Cases in Taiwan)

單位：案件數，製表日期：106/08/01

檢出成分(a)	年度	97年	98年	99年	100年	101年	102年	103年	104年	105年			106年			較去年1-4月增減百分比 (%)【(d-c)/c*100】	歷年總件數
										4月	1-4月(c)	1-12月	4月	1-4月(d)	1-4月小計百分比(%) 【(d/b)*100】		
總計(b)		41,793	37,480	43,935	60,116	80,182	95,482	117,478	131,594	10,135	37,874	119,205	11,811	48,019	100	26.8	775,284
Mephedrone(3)(Mephedrone(3))、Acetaminophen(對位乙醯氨基酚)、Caffeine(咖啡因)		0	0	0	0	0	5	5	0	0	0	1	0	1	0.00	-	12
Mephedrone(3)(Mephedrone(3))、Acetaminophen(對位乙醯氨基酚)、Caffeine(咖啡因)、Ethenzamide(Ethoxybenzamide)(乙氧基苯胺)		0	0	0	0	0	0	0	0	0	4	0	11	0.02	-	15	
Mephedrone(3)(Mephedrone(3))、bk-MDMA(Methylone)		0	0	2	3	0	7	356	65	0	9	15	1	19	0.04	111.1	467
Mephedrone(3)(Mephedrone(3))、Caffeine(咖啡因)		0	0	15	0	0	128	1992	61	9	26	283	25	130	0.27	400.0	2609
Mephedrone(3)(Mephedrone(3))、Caffeine(咖啡因)、bk-MDMA(Methylone)		0	0	20	4	0	43	3982	577	9	10	26	1	11	0.02	10.0	4663
Mephedrone(3)(Mephedrone(3))、Nimetazepam(硝甲西洋)		0	0	0	0	0	0	0	0	0	0	0	33	0.07	-	33	
Mephedrone(3)(Mephedrone(3))、Nimetazepam(硝甲西洋)、Caffeine(咖啡因)		0	0	0	0	0	0	0	0	0	11	7	16	0.03	-	27	
Mephedrone(3)(Mephedrone(3))、Nimetazepam(硝甲西洋)、Caffeine(咖啡因)、bk-MDMA(Methylone)		0	0	0	0	0	0	0	0	0	0	5	6	0.01	-	6	
Mephedrone(Mephedrone)		0	0	48	0	0	0	0	1	3	9	70	47	102	0.21	1,033.3	221
Mephentermine(美芬丁胺)		2	2	1	0	1	2	2	3	0	0	0	0	1	0.00	-	14
Methamphetamine(甲基安非他命)		11158	11697	13886	14305	15783	14843	18893	21118	2083	8240	28195	2445	10290	21.43	24.9	160168
Methamphetamine(甲基安非他命)、Caffeine(咖啡因)		17	74	21	33	43	5	22	276	23	30	65	2	17	0.04	-43.3	573
Methamphetamine(甲基安非他命)、Caffeine(咖啡因)、Mephedrone(Mephedrone)		0	0	0	0	0	0	0	0	0	75	0	3	0.01	-	78	
Methamphetamine(甲基安非他命)、Ephedrine(麻黃鹼)		137	39	12	52	27	15	60	48	1	4	60	1	31	0.06	675.0	481
Methamphetamine(甲基安非他命)、Ephedrine(麻黃鹼)、Pseudoephedrine(假麻黃鹼)		6	9	2	18	17	20	115	3	0	1	1	0	2	0.00	100.0	193
Methamphetamine(甲基安非他命)、Flunitrazepam(氟硝西洋)		1	1	1	1	0	3	3	3	0	0	2	0	1	0.00	-	16
Methamphetamine(甲基安非他命)、Ketamine(愷他命)		28	58	70	77	50	51	111	84	5	24	54	0	9	0.02	-62.5	592
Methamphetamine(甲基安非他命)、Ketamine(愷他命)、Acetaminophen(對位乙醯氨基酚)		0	0	0	0	0	0	0	0	0	0	13	0	1	0.00	-	14

表二

台灣地區檢驗涉嫌毒品及管制藥品案件之非尿液檢體統計表

(Statistical Table for Drugs found in Drugs and Controlled Drugs Involved Cases in Taiwan)

單位：案件數，製表日期：106/08/01

檢出成分(a)	年度	97年	98年	99年	100年	101年	102年	103年	104年	105年			106年			較去年1-4月增減百分比 (%)【(d-c)/c*100】	歷年總件數
										4月	1-4月(c)	1-12月	4月	1-4月(d)	1-4月小計百分比(%) 【(d/b)*100】		
總計(b)		41,793	37,480	43,935	60,116	80,182	95,482	117,478	131,594	10,135	37,874	119,205	11,811	48,019	100	26.8	775,284
Methamphetamine(甲基安非他命)、Ketamine(愷他命)、Nimetazepam(硝甲西洋)		1	0	0	0	0	4	2	0	0	0	1	0	7	0.01	-	15
Methamphetamine(甲基安非他命)、Ketamine(愷他命)、Nimetazepam(硝甲西洋)		0	0	0	0	0	0	0	1	0	1	7	0	2	0.00	100.0	10
Methamphetamine(甲基安非他命)、N,N-Dimethylamphetamine(N,N-二甲基安非他命)		12	4	15	20	6	4	4	9	0	1	1	1	5	0.01	400.0	80
Methamphetamine(甲基安非他命)、N,N-Dimethylamphetamine(N,N-二甲基安非他命)、Caffeine(咖啡因)		0	0	0	0	0	5	0	0	0	0	0	0	1	0.00	-	6
Methamphetamine(甲基安非他命)、Nimetazepam(硝甲西洋)		15	7	3	1	9	6	0	6	0	3	10	8	20	0.04	566.7	77
Methamphetamine(甲基安非他命)、Nimetazepam(硝甲西洋)		0	0	0	0	0	0	0	7	0	1	19	0	13	0.03	1,200.0	39
Methamphetamine(甲基安非他命)、Nimetazepam(硝甲西洋)、Caffeine(咖啡因)		3	3	0	0	3	1	6	4	1	4	18	12	17	0.04	325.0	55
Methamphetamine(甲基安非他命)、Nimetazepam(硝甲西洋)、Caffeine(咖啡因)		0	0	0	0	0	0	0	2	2	3	32	0	1	0.00	-66.7	35
Methamphetamine(甲基安非他命)、Pseudoephedrine(假麻黃鹼)		3	23	50	56	56	11	17	3	2	2	6	1	7	0.01	250.0	232
Methamphetamine(甲基安非他命)、Tetrahydrocannabinol(四氫大麻酚)		2	3	0	4	1	4	4	5	0	2	2	0	2	0.00	0.0	27
Methylenedioxypropylamphetamine(MDPV)、Caffeine(咖啡因)		0	0	0	0	0	0	0	1077	0	0	0	0	2	0.00	-	1079
Methylephedrine(甲基麻黃鹼)		29	34	10	51	42	18	237	26	4	8	10	2	13	0.03	62.5	470
Methylephedrine(甲基麻黃鹼)、Caffeine(咖啡因)		0	0	0	0	0	3	5	9	0	0	0	5	5	0.01	-	22
methylpentdrone; 4-MPD(methylpentdrone)、Ketamine(愷他命)		0	0	0	0	0	0	0	0	0	0	80	0	1	0.00	-	81
methylpentdrone; 4-MPD(methylpentdrone)、Nimetazepam(硝甲西洋)、Caffeine(咖啡因)		0	0	0	0	0	0	0	0	0	0	0	0	10	0.02	-	10
Midazolam(咪達唑他)		0	1	0	2	2	3	2	0	1	1	2	1	2	0.00	100.0	14
MMB-FUBINACA; FUB-AMB(AMB-FUBINACA)		0	0	0	0	0	0	0	0	0	0	7	3	6	0.01	-	13
Modafinil(莫待芬寧)		0	0	2	3	6	1	8	12	0	4	8	2	5	0.01	25.0	45
Morphine(嗎啡)		19	8	12	12	20	13	15	9	1	2	17	5	11	0.02	450.0	136
N,N-Dimethylamphetamine(N,N-二甲基安非他命)		35	5	3	49	5	6	3	12	8	14	14	0	1	0.00	-92.9	133
naloxone(naloxone)		0	0	0	0	6	1	0	1	0	2	2	0	1	0.00	-50.0	11

表二

台灣地區檢驗涉嫌毒品及管制藥品案件之非尿液檢體統計表

(Statistical Table for Drugs found in Drugs and Controlled Drugs Involved Cases in Taiwan)

單位：案件數，製表日期：106/08/01

檢出成分(a)	年度	97年	98年	99年	100年	101年	102年	103年	104年	105年			106年			較去年1-4月增減百分比 (%)【(d-c)/c*100】	歷年總件數
										4月	1-4月(c)	1-12月	4月	1-4月(d)	1-4月小計百分比(%) 【(d/b)*100】		
總計(b)		41,793	37,480	43,935	60,116	80,182	95,482	117,478	131,594	10,135	37,874	119,205	11,811	48,019	100	26.8	775,284
naloxone(naloxone)、Buprenorphine(丁基原啡因)		0	0	0	1	7	17	25	24	4	9	31	3	6	0.01	-33.3	111
naloxone(naloxone)、Heroin(海洛因)、Buprenorphine(丁基原啡因)		0	0	0	0	0	0	1	1	0	1	3	0	1	0.00	0.0	6
Nicotine(尼古丁)		3	15	16	27	25	50	45	38	3	17	52	2	10	0.02	-41.2	281
Nimetazepam(硝甲西洋)		316	346	305	336	949	407	312	310	59	196	542	22	167	0.35	-14.8	3990
Nimetazepam(硝甲西洋)、Caffeine(咖啡因)		8	7	18	22	36	67	98	565	38	46	77	15	75	0.16	63.0	973
Nimetazepam(硝甲西洋)、Caffeine(咖啡因)、bk-MDMA、Methylone(3,4-亞甲基雙氧甲基卡西酮)		0	0	0	0	0	0	0	67	1	18	160	1	29	0.06	61.1	256
Nimetazepam(硝甲西洋)、Caffeine(咖啡因)、Mephedrone(Mephedrone)		0	0	0	0	0	0	0	16	32	34	729	290	2393	4.98	6,938.2	3138
Nimetazepam(硝甲西洋)、Mephedrone(Mephedrone)		0	0	0	0	0	0	0	7	0	0	40	0	15	0.03	-	62
Nimetazepam(硝甲西洋)、Nitrazepam(硝西洋)		4	8	3	7	5	21	18	8	2	4	15	4	23	0.05	475.0	112
NM-2201, CBL-2201(NM-2201)		0	0	0	0	0	0	0	0	0	0	0	0	5	0.01	-	5
N-methyltryptamine(NMT)、DMT(二甲基色胺)		0	0	0	0	0	0	0	0	0	0	0	0	67	0.14	-	67
PENTYLONE(PENTYLONE)、1-(1,3-benzodioxol-5-yl)-2-(ethylamino)-1-pentanone(N-Ethylpentylone)、Caffeine(咖啡因)、Mephedrone(Mephedrone)		0	0	0	0	0	0	0	0	0	0	0	0	42	0.09	-	42
PENTYLONE(PENTYLONE)、1-(1,3-benzodioxol-5-yl)-2-(ethylamino)-1-pentanone(N-Ethylpentylone)、Mephedrone(3)(Mephedrone(3))、Caffeine(咖啡因)		0	0	0	0	0	0	0	0	0	0	0	10	10	0.02	-	10
PENTYLONE(PENTYLONE)、4-chloroethcathinone(4-CEC)(氯乙基卡西酮)、1-(1,3-benzodioxol-5-yl)-2-(ethylamino)-1-pentanone(N-Ethylpentylone)、3,4-methylenedioxy-N-ethylcathinone, Ethylone(3)(3,4-亞甲基雙氧-N-乙基卡西酮(3))、Chloromethcathinone(3)(氯甲基卡西酮(3))、Caffeine(咖啡因)		0	0	0	0	0	0	0	0	0	0	0	0	6	0.01	-	6

表二

台灣地區檢驗涉嫌毒品及管制藥品案件之非尿液檢體統計表

(Statistical Table for Drugs found in Drugs and Controlled Drugs Involved Cases in Taiwan)

單位：案件數，製表日期：106/08/01

檢出成分(a)	年度	97年	98年	99年	100年	101年	102年	103年	104年	105年			106年			較去年1-4月增減百分比 (%)【(d-c)/c*100】	歷年總件數
										4月	1-4月(c)	1-12月	4月	1-4月(d)	1-4月小計百分比(%) 【(d/b)*100】		
總計(b)		41,793	37,480	43,935	60,116	80,182	95,482	117,478	131,594	10,135	37,874	119,205	11,811	48,019	100	26.8	775,284
PENTYLONE(PENTYLONE)、4-chloroethcathinone(4-CEC)(氯乙基卡西酮)、1-(1,3-benzodioxol-5-yl)-2-(ethylamino)-1-pentanon(N-Ethylpentylone)、3,4-methylenedioxy-N-ethylcathinone, Ethylone(3)(3,4-亞甲基雙氧-N-乙基卡西酮(3))、Chloromethcathinone(3)(氯甲基卡西酮(3))、Ketamine(愷他命)、Caffeine(咖啡因)		0	0	0	0	0	0	0	0	0	0	0	8	0.02	-	8	
phenazepam(芬納西洋)		0	0	0	0	6	83	910	156	4	18	129	35	124	0.26	588.9	1408
phenazepam(芬納西洋)、1-(1,3-benzodioxol-5-yl)-2-(ethylamino)-1-pentanon(N-Ethylpentylone)、3,4-methylenedioxy-N-ethylcathinone, Ethylone(3)(3,4-亞甲基雙氧-N-乙基卡西酮(3))、Chloromethcathinone(3)(氯甲基卡西酮(3))、Caffeine(咖啡因)		0	0	0	0	0	0	0	0	0	0	0	6	0.01	-	6	
phenazepam(芬納西洋)、1-(1,3-benzodioxol-5-yl)-2-(ethylamino)-1-pentanon(N-Ethylpentylone)、bk-DMBDB(bk-DMBDB)、Caffeine(咖啡因)		0	0	0	0	0	0	0	0	0	1	0	27	0.06	-	28	
phenazepam(芬納西洋)、1-(1,3-benzodioxol-5-yl)-2-(ethylamino)-1-pentanon(N-Ethylpentylone)、Caffeine(咖啡因)		0	0	0	0	0	0	0	0	0	6	0	35	0.07	-	41	
phenazepam(芬納西洋)、1-(1,3-benzodioxol-5-yl)-2-(ethylamino)-1-pentanon(N-Ethylpentylone)、Chloromethcathinone(3)(氯甲基卡西酮(3))、Ketamine(愷他命)、Nimetazepam(硝甲西洋)、Caffeine(咖啡因)		0	0	0	0	0	0	0	0	0	0	0	6	0.01	-	6	
phenazepam(芬納西洋)、1-(1,3-benzodioxol-5-yl)-2-(ethylamino)-1-pentanon(N-Ethylpentylone)、Chloromethcathinone(3)(氯甲基卡西酮(3))、MDMA(3,4-亞甲基雙氧甲基安非他命)、Methamphetamine(甲基安非他命)、PMA(4-甲氧基安非他命)、Nimetazepam(硝甲西洋)、Caffeine(咖啡因)		0	0	0	0	0	0	0	0	0	0	0	6	0.01	-	6	
phenazepam(芬納西洋)、1-(1,3-benzodioxol-5-yl)-2-(ethylamino)-1-pentanon(N-Ethylpentylone)、Ketamine(愷他命)、Caffeine(咖啡因)		0	0	0	0	0	0	0	0	0	47	0	4	0.01	-	51	

表二

台灣地區檢驗涉嫌毒品及管制藥品案件之非尿液檢體統計表

(Statistical Table for Drugs found in Drugs and Controlled Drugs Involved Cases in Taiwan)

單位：案件數，製表日期：106/08/01

檢出成分(a)	年度								105年			106年			較去年1-4月增減百分比 (%)【(d-c)/c*100】	歷年總件數
	97年	98年	99年	100年	101年	102年	103年	104年	4月	1-4月(c)	1-12月	4月	1-4月(d)	1-4月小計百分比(%) 【(d/b)*100】		
總計(b)	41,793	37,480	43,935	60,116	80,182	95,482	117,478	131,594	10,135	37,874	119,205	11,811	48,019	100	26.8	775,284
phenazepam(芬納西洋)、3,4-methylenedioxy-N-ethylcathinone, Ethylone(3)(3,4-亞甲基雙氧-N-乙基卡西酮(3))、Caffeine(咖啡因)	0	0	0	0	0	0	0	61	2	12	17	0	1	0.00	-91.7	79
phenazepam(芬納西洋)、4-chloroethcathinone(4-CEC)(氯乙基卡西酮)、3,4-methylenedioxy-N-ethylcathinone, Ethylone(3)(3,4-亞甲基雙氧-N-乙基卡西酮(3))、Chloromethcathinone(3)(氯甲基卡西酮(3))、Caffeine(咖啡因)	0	0	0	0	0	0	0	0	0	0	0	0	6	0.01	-	6
phenazepam(芬納西洋)、4-chloroethcathinone(4-CEC)(氯乙基卡西酮)、bk-DMBDB(bk-DMBDB)、Nimetazepam(硝甲西洋)、Caffeine(咖啡因)	0	0	0	0	0	0	0	0	0	0	0	150	150	0.31	-	150
phenazepam(芬納西洋)、4-methyl- α -ethylaminopentiophenone(4-methyl- α -ethylaminopentiophenone)、1-(1,3-benzodioxol-5-yl)-2-(ethylamino)-1-pentanone(N-Ethylpentylone)、bromoethcathinone(溴乙基卡西酮)、Ketamine(愷他命)	0	0	0	0	0	0	0	0	0	0	0	0	11	0.02	-	11
phenazepam(芬納西洋)、5-MeO-MIPT(5-Methoxy-N,N-Methylisopropyltryptamine)、Mephedrone(3)(Mephedrone(3))、Caffeine(咖啡因)、bk-MDMA(Methylone)	0	0	0	0	0	0	0	0	0	0	0	44	44	0.09	-	44
phenazepam(芬納西洋)、alpha-PVP(非)(alpha-Pyrrolidinovalerophenone(非))、Chloromethcathinone(3)(氯甲基卡西酮(3))、Caffeine(咖啡因)	0	0	0	0	0	0	0	0	0	0	10	0	20	0.04	-	30
phenazepam(芬納西洋)、bromoethcathinone(溴乙基卡西酮)、Chloromethcathinone(3)(氯甲基卡西酮(3))、Mephedrone(Mephedrone)	0	0	0	0	0	0	0	0	0	0	0	6	6	0.01	-	6
phenazepam(芬納西洋)、Caffeine(咖啡因)	0	0	0	0	0	3	45	261	0	1	20	6	48	0.10	4,700.0	377
phenazepam(芬納西洋)、Caffeine(咖啡因)、Mephedrone(Mephedrone)	0	0	0	0	0	0	0	0	0	5	81	5	34	0.07	580.0	115
phenazepam(芬納西洋)、Chloromethcathinone(3)(氯甲基卡西酮(3))、Caffeine(咖啡因)	0	0	0	0	0	0	0	3	0	2	206	2	73	0.15	3,550.0	282

表二

台灣地區檢驗涉嫌毒品及管制藥品案件之非尿液檢體統計表

(Statistical Table for Drugs found in Drugs and Controlled Drugs Involved Cases in Taiwan)

單位：案件數，製表日期：106/08/01

檢出成分(a)	年度	97年	98年	99年	100年	101年	102年	103年	104年	105年			106年			較去年1-4月增減百分比 (%)【(d-c)/c*100】	歷年總件數
										4月	1-4月(c)	1-12月	4月	1-4月(d)	1-4月小計百分比(%) 【(d/b)*100】		
總計(b)		41,793	37,480	43,935	60,116	80,182	95,482	117,478	131,594	10,135	37,874	119,205	11,811	48,019	100	26.8	775,284
phenazepam(芬納西洋)、Chloromethcathinone(3)(氯甲基卡西酮(3))、Ketamine(愷他命)、Caffeine(咖啡因)		0	0	0	0	0	0	0	5	0	16	61	0	1	0.00	-93.8	67
phenazepam(芬納西洋)、Chloromethcathinone(3)(氯甲基卡西酮(3))、Nimetazepam(硝甲西洋)、Caffeine(咖啡因)		0	0	0	0	0	0	0	0	0	0	39	0	4	0.01	-	43
phenazepam(芬納西洋)、Delorazepam(地洛西洋)		0	0	0	0	0	0	0	1	0	0	2	0	2	0.00	-	5
phenazepam(芬納西洋)、Ketamine(愷他命)		0	0	0	0	0	0	7	1	0	0	1	0	1	0.00	-	10
phenazepam(芬納西洋)、Mephedrone(3)(Mephedrone(3))、bk-MDMA, Methylone(3,4-亞甲基雙氧甲基卡西酮)、Caffeine(咖啡因)		0	0	0	0	0	0	170	41	0	0	0	1	1	0.00	-	212
phenazepam(芬納西洋)、Mephedrone(3)(Mephedrone(3))、Caffeine(咖啡因)		0	0	0	0	0	0	3	0	0	0	33	1	17	0.04	-	53
phenazepam(芬納西洋)、Mephedrone(3)(Mephedrone(3))、Caffeine(咖啡因)、bk-MDMA(Methylone)		0	0	0	0	0	0	0	0	0	0	0	14	14	0.03	-	14
phenazepam(芬納西洋)、Methamphetamine(甲基安非他命)、Nimetazepam(硝甲西洋)、Caffeine(咖啡因)		0	0	0	0	0	0	0	0	0	0	11	0	1	0.00	-	12
Phenylpropanolamine(去甲麻黃鹼)		15	11	0	10	21	38	137	66	3	23	53	8	17	0.04	-26.1	368
PMA(4-甲氧基安非他命)		0	0	0	0	0	3	1	57	1	1	28	0	11	0.02	1,000.0	100
PMA(4-甲氧基安非他命)、Caffeine(咖啡因)		0	0	0	0	2	30	3	29	1	1	5	2	7	0.01	600.0	76
PMA(4-甲氧基安非他命)、Caffeine(咖啡因)、4-fluoroamphetamine(4-氟安非他命)		0	0	0	0	0	0	0	0	0	0	7	0	3	0.01	-	10
PMA(4-甲氧基安非他命)、Ketamine(愷他命)、Caffeine(咖啡因)		0	0	0	0	0	7	0	0	0	0	0	1	1	0.00	-	8
PMEA(3)(對-甲氧基乙基安非他命)		0	10	4	0	0	0	1	2	0	0	1	1	6	0.01	-	24
PMMA(對-甲氧基甲基安非他命)		91	60	17	0	0	0	0	95	6	15	36	12	18	0.04	20.0	317
PMMA(對-甲氧基甲基安非他命)、Caffeine(咖啡因)		0	0	0	0	0	0	0	951	0	7	29	0	4	0.01	-42.9	984
PMMA(對-甲氧基甲基安非他命)、Nimetazepam(硝甲西洋)、Caffeine(咖啡因)		0	0	0	0	0	0	0	2	1	2	2	0	3	0.01	50.0	7
Pseudoephedrine(假麻黃鹼)		19	101	96	114	175	94	60	57	4	11	29	2	10	0.02	-9.1	755
Quetiapine(思樂康)		2	0	0	2	1	0	5	1	1	1	2	0	1	0.00	0.0	14
Sildenafil(威而剛)		0	0	1	4	0	11	7	10	0	2	29	8	19	0.04	850.0	81

表二

台灣地區檢驗涉嫌毒品及管制藥品案件之非尿液檢體統計表

(Statistical Table for Drugs found in Drugs and Controlled Drugs Involved Cases in Taiwan)

單位：案件數，製表日期：106/08/01

檢出成分(a)	年度	97年	98年	99年	100年	101年	102年	103年	104年	105年			106年			較去年1-4月增減百分比 (%)【(d-c)/c*100】	歷年總件數
										4月	1-4月(c)	1-12月	4月	1-4月(d)	1-4月小計百分比(%) 【(d/b)*100】		
總計(b)		41,793	37,480	43,935	60,116	80,182	95,482	117,478	131,594	10,135	37,874	119,205	11,811	48,019	100	26.8	775,284
Tadalafil(Tadalafil)		0	0	0	1	1	0	1	0	0	0	1	1	1	0.00	-	5
Tetracaine(得特康)		0	0	0	0	0	0	0	0	0	0	0	36	0.07	-	36	
Tetrahydrocannabinol(四氫大麻酚)		567	440	159	161	144	171	201	221	15	101	196	29	122	0.25	20.8	2382
Tetrahydrocannabinol(四氫大麻酚)、 cannabinol(大麻酚)		0	3	10	16	22	20	55	19	4	10	54	33	49	0.10	390.0	248
Tetrahydrocannabinol(四氫大麻酚)、 Ketamine(愷他命)		11	15	4	4	14	26	10	8	0	1	2	0	2	0.00	100.0	96
Tetrahydrocannabinol(四氫大麻酚)、 Ketamine(愷他命)、cannabinol(大麻酚)		0	0	0	4	2	7	9	2	0	1	4	1	2	0.00	100.0	30
Tetrahydrocannabinol(四氫大麻酚)、 Ketamine(愷他命)、Nicotine(尼古丁)		0	2	2	1	3	5	8	4	3	4	5	0	1	0.00	-75.0	31
Tetrahydrocannabinol(四氫大麻酚)、 Nicotine(尼古丁)		12	20	13	14	24	18	19	30	0	10	30	0	14	0.03	40.0	194
Tetrahydrocannabinol(四氫大麻酚)、 Nicotine(尼古丁)、cannabinol(大麻酚)		0	0	1	0	2	3	1	2	0	1	3	4	6	0.01	500.0	18
Theobromine(Theobromine)、3,4- methylenedioxy-N- ethylcathinone, Ethylone(3)(3,4-亞甲基雙氧- N-乙基卡西酮(3))、Caffeine(咖啡因)		0	0	0	0	0	0	0	10	1	7	7	0	12	0.02	71.4	29
Theobromine(Theobromine)、3,4- methylenedioxy-N- ethylcathinone, Ethylone(3)(3,4-亞甲基雙氧- N-乙基卡西酮(3))、Ketamine(愷他命)、 Caffeine(咖啡因)		0	0	0	0	0	0	0	7	0	6	6	0	3	0.01	-50.0	16
Theobromine(Theobromine)、4- Methylethcathinone(4-甲基乙基卡西酮)、 PENTYLONE(PENTYLONE)、1-(1,3-benzodioxol-5- yl)-2-(ethylamino)-1-pentanon(N- Ethylpentylone)、Nimetazepam(硝甲西洋)、 Mephedrone(3)(Mephedrone(3))		0	0	0	0	0	0	0	0	0	0	0	0	7	0.01	-	7
Theobromine(Theobromine)、5-MeO-MIPT(5- Methoxy-N,N-Methylisopropyltryptamine)、 Mephedrone(3)(Mephedrone(3))、bk- MDMA, Methylone(3,4-亞甲基雙氧甲基卡西酮)		0	0	0	0	0	0	0	0	0	0	0	1	5	0.01	-	5
Theobromine(Theobromine)、Caffeine(咖啡因)		0	0	0	0	0	0	0	21	7	12	14	2	6	0.01	-50.0	41
Theobromine(Theobromine)、 Chloromethcathinone(3)(氯甲基卡西酮(3))		0	0	0	0	0	0	0	2	0	0	2	0	6	0.01	-	10

表二

台灣地區檢驗涉嫌毒品及管制藥品案件之非尿液檢體統計表

(Statistical Table for Drugs found in Drugs and Controlled Drugs Involved Cases in Taiwan)

單位：案件數，製表日期：106/08/01

檢出成分(a)	年度	97年	98年	99年	100年	101年	102年	103年	104年	105年			106年			較去年1-4月增減百分比 (%)【(d-c)/c*100】	歷年總件數
										4月	1-4月(c)	1-12月	4月	1-4月(d)	1-4月小計百分比(%) 【(d/b)*100】		
總計(b)		41,793	37,480	43,935	60,116	80,182	95,482	117,478	131,594	10,135	37,874	119,205	11,811	48,019	100	26.8	775,284
Theobromine(Theobromine)、 Chloromethcathinone(3)(氯甲基卡西酮(3))、 Nimetazepam(硝甲西洋)		0	0	0	0	0	0	0	2	0	0	0	3	3	0.01	-	5
Theobromine(Theobromine)、 Mephedrone(3)(Mephedrone(3))		0	0	0	0	0	0	0	0	0	0	36	0	2	0.00	-	38
Theobromine(Theobromine)、 Mephedrone(3)(Mephedrone(3))、 bk-MDMA, Methylone(3,4-亞甲基雙氧甲基卡西酮)、 Caffeine(咖啡因)		0	0	0	0	0	0	0	2	0	3	3	4	4	0.01	33.3	9
Theobromine(Theobromine)、 Mephedrone(3)(Mephedrone(3))、 Caffeine(咖啡因)		0	0	0	0	0	0	0	0	14	14	20	1	8	0.02	-42.9	28
Theobromine(Theobromine)、 Nimetazepam(硝甲西洋)、 Mephedrone(3)(Mephedrone(3))、 Caffeine(咖啡因)		0	0	0	0	0	0	0	0	1	1	2	6	15	0.03	1,400.0	17
Theophylline(氨基乙酸鈉茶鹼)		0	2	0	4	2	0	0	0	0	0	0	0	1	0.00	-	9
TMCP-018(UR-144; KM-X1; MN-001)		0	0	0	0	0	0	0	0	0	0	8	0	4	0.01	-	12
Tramadol(特拉嗎竇)		13	16	27	19	31	22	19	11	0	2	11	3	6	0.01	200.0	175
Tramadol(特拉嗎竇)、 Acetaminophen(對位乙醯 氨基酚)		1	0	0	2	7	1	3	1	0	1	2	0	1	0.00	0.0	18
Trazodone(曲唑酮)		11	7	10	17	3	9	15	7	0	12	22	0	9	0.02	-25.0	110
Trifluoromethylphenylpiperazine(三氟甲苯哌 嗪)		0	1	8	5	6	8	5	4	0	0	0	1	2	0.00	-	39
Trifluoromethylphenylpiperazine(三氟甲苯哌 嗪)、 Caffeine(咖啡因)		0	0	5	1	0	9	3	8	0	2	2	0	10	0.02	400.0	38
UR-144(UR-144)		0	0	0	0	0	2	0	0	0	0	1	0	2	0.00	-	5
Vanillin(香荳蔻醛)		0	0	0	0	4	6	0	0	0	0	0	0	5	0.01	-	15
Vanillin(香荳蔻醛)、 Caffeine(咖啡因)		0	0	0	0	0	0	0	0	0	0	7	0	1	0.00	-	8
XLR-11((1-(5-氟戊基)-3-(1-四甲基環丙基甲醯 哌啶))		0	0	0	0	0	0	31	3	0	0	9	1	1	0.00	-	44
XLR-11((1-(5-氟戊基)-3-(1-四甲基環丙基甲醯 哌啶))、 Ketamine(愷他命)		0	0	0	0	0	0	4	0	0	0	3	1	1	0.00	-	8
XLR-11((1-(5-氟戊基)-3-(1-四甲基環丙基甲醯 哌啶))、 Mephedrone(3)(Mephedrone(3))、 Caffeine(咖啡因)		0	0	0	0	0	0	0	0	0	0	0	0	8	0.02	-	8
Zolpidem(佐沛眠)		24	22	19	21	23	18	22	47	0	5	38	1	9	0.02	80.0	243
Zopiclone(唑匹可隆)		1	5	3	3	5	2	4	1	0	1	4	3	5	0.01	400.0	33

表二

台灣地區檢驗涉嫌毒品及管制藥品案件之非尿液檢體統計表

(Statistical Table for Drugs found in Drugs and Controlled Drugs Involved Cases in Taiwan)

單位：案件數，製表日期：106/08/01

檢出成分(a)	年度	97年	98年	99年	100年	101年	102年	103年	104年	105年			106年			較去年1-4月增減百分比 (%)【(d-c)/c*100】	歷年總件數
										4月	1-4月(c)	1-12月	4月	1-4月(d)	1-4月小計百分比(%) 【(d/b)*100】		
總計(b)		41,793	37,480	43,935	60,116	80,182	95,482	117,478	131,594	10,135	37,874	119,205	11,811	48,019	100	26.8	775,284

資料來源：衛生福利部食品藥物管理署、法務部調查局、內政部警政署刑事警察局、國防部憲兵指揮部、臺北市政府警察局刑事鑑識中心、
 高雄市立凱旋醫院、臺灣檢驗科技股份有限公司濫用藥物台北實驗室、高雄醫學大學附設中和紀念醫院、慈濟大學濫用藥物檢驗中心、
 衛生福利部草屯療養院、台北榮民總醫院、交通部民用航空局航空醫務中心、中山醫學大學附設醫院。

註1：自91年6月起，“檢出成分”排列順序將依英文字母A至Z依序排序，方便查閱。

註2：品項後面括號內之阿拉伯數表示管制級數。(2)係指第二級管制藥品；(3)係指第三級管制藥品；(4)係指第四級管制藥品。

註3：列出歷年總件數≥5之檢出成份。

註4：列出當年件數>0之檢出成份。

表二之一

台灣地區檢驗涉嫌毒品及管制藥品案件之非尿液檢體106年4月首次檢出統計表

(Statistical Table for Drugs First time found in Drugs and Controlled Drugs Involved Cases in Taiwan)

單位:案件數,製表日期:106/08/01

檢出成分	月份	歷年總件數
	106年 4月	
總計	403	403
1-(1,3-benzodioxol-5-yl)-2-(ethylamino)-1-pentanon(N-Ethylpentylone)、EMC(ethylmethcathinone)、MMB-FUBINACA;FUB-AMB(AMB-FUBINACA)、Caffeine(咖啡因)、Mephedrone(Mephedrone)	10	10
3,4-methylenedioxy-N-ethylcathinone, Ethylone(3)(3,4-亞甲基雙氧-N-乙基卡西酮(3))、METHOXETAMINE(2-(3-甲氧基苯基)-2-乙胺環己酮)、Methamphetamine(甲基安非他命)、Nimetazepam(硝甲西洋)、Acetaminophen(對位乙醯氨基酚)、Caffeine(咖啡因)、Chlorzoxazone(氯苯噁唑林)、Imipramine(Imipramine)	30	30
4-Methylethcathinone(4-甲基乙基卡西酮)、1-(1,3-benzodioxol-5-yl)-2-(ethylamino)-1-pentanon(N-Ethylpentylone)、Mephedrone(3)(Mephedrone(3))、Caffeine(咖啡因)	8	8
5-MeO-MIPT(5-Methoxy-N,N-Methylisopropyltryptamine)、1-(1,3-benzodioxol-5-yl)-2-(ethylamino)-1-pentanon(N-Ethylpentylone)、Mephedrone(3)(Mephedrone(3))、bk-MDMA, Methylone(3,4-亞甲基雙氧甲基卡西酮)	6	6
5-MeO-MIPT(5-Methoxy-N,N-Methylisopropyltryptamine)、1-(1,3-benzodioxol-5-yl)-2-(ethylamino)-1-pentanon(N-Ethylpentylone)、Mephedrone(3)(Mephedrone(3))、bk-MDMA, Methylone(3,4-亞甲基雙氧甲基卡西酮)、Caffeine(咖啡因)	9	9
Chloromethcathinone(3)(氯甲基卡西酮(3))、4-chloroethcathinone (4-CEC)(氯乙基卡西酮)、Ketamine(愷他命)、Caffeine(咖啡因)	51	51
Chloromethcathinone(3)(氯甲基卡西酮(3))、4-methyl- α -ethylaminopentiophenone(4-methyl- α -ethylaminopentiophenone)、4-chloroethcathinone (4-CEC)(氯乙基卡西酮)、Caffeine(咖啡因)	47	47
Chloromethcathinone(3)(氯甲基卡西酮(3))、MDMA(3,4-亞甲基雙氧甲基安非他命)、Mephedrone(3)(Mephedrone(3))、Caffeine(咖啡因)	8	8
desoxy-D2PM(2-(Diphenylmethyl)pyrrolidine)	5	5
MDA(3,4-亞甲基雙氧安非他命)、MDMA(3,4-亞甲基雙氧甲基安非他命)、Nimetazepam(硝甲西洋)、Caffeine(咖啡因)、Mephedrone(Mephedrone)	5	5

表二之一

台灣地區檢驗涉嫌毒品及管制藥品案件之非尿液檢體106年4月首次檢出統計表

(Statistical Table for Drugs First time found in Drugs and Controlled Drugs Involved Cases in Taiwan)

單位:案件數, 製表日期: 106/08/01

檢出成分	月份	歷年總件數
	106年 4月	
總計	403	403
PENTYLONE(PENTYLONE)、1-(1,3-benzodioxol-5-yl)-2-(ethylamino)-1-pentanone(N-Ethylpentylone)、Mephedrone(3)(Mephedrone(3))、Caffeine(咖啡因)	10	10
phenazepam(芬納西洋)、4-chloroethcathinone (4-CEC)(氯乙基卡西酮)、bk-DMBDB(bk-DMBDB)、Nimetazepam(硝甲西洋)、Caffeine(咖啡因)	150	150
phenazepam(芬納西洋)、5-MeO-MIPT(5-Methoxy-N, N-Methylisopropyltryptamine)、Mephedrone(3)(Mephedrone(3))、Caffeine(咖啡因)、bk-MDMA(Methylone)	44	44
phenazepam(芬納西洋)、bromoethcathinone(溴乙基卡西酮)、Chloromethcathinone(3)(氯甲基卡西酮(3))、Mephedrone(Mephedrone)	6	6
phenazepam(芬納西洋)、Mephedrone(3)(Mephedrone(3))、Caffeine(咖啡因)、bk-MDMA(Methylone)	14	14

資料來源：衛生福利部食品藥物管理署、法務部調查局、內政部警政署刑事警察局、國防部憲兵指揮部、臺北市政府警察局刑事鑑識中心、高雄市立凱旋醫院、臺灣檢驗科技股份有限公司濫用藥物台北實驗室、高雄醫學大學附設中和紀念醫院、慈濟大學濫用藥物檢驗中心、衛生福利部草屯療養院、台北榮民總醫院、交通部民用航空局航空醫務中心、中山醫學大學附設醫院。

註：品項後面括號內之阿拉伯數表示管制級數。(2)係指第二級管制藥品；(3)係指第三級管制藥品；(4)係指第四級管制藥品；(非)係指非管制藥品。

表二之二

台灣地區檢驗涉嫌毒品及管制藥品案件之非尿液檢體106年4月通報表統計排名

(Statistical Table for Drugs found in Drugs and Controlled Drugs Involved Cases in Taiwan)

單位：案件數，製表日期：106/08/01

排序	檢出成分(a)	年度	106年	
			4月(a)	4月小計百分比(%) 【(a/b)*100】
	總計(b)		9,308	100
1	Methamphetamine(甲基安非他命)		2,445	26.3
2	Ketamine(愷他命)		1,943	20.9
3	Heroin(海洛因)		1,669	17.9
4	Caffeine(咖啡因)、Mephedrone(Mephedrone)		511	5.5
5	Caffeine(咖啡因)		423	4.5
6	Nimetazepam(硝甲西洋)、Caffeine(咖啡因)、Mephedrone(Mephedrone)		290	3.1
7	Amphetamine(安非他命)		157	1.7
8	phenazepam(芬納西洋)、4-chloroethcathinone (4-CEC)(氯乙基卡西酮)、bk-DMBDB(bk-DMBDB)、Nimetazepam(硝甲西洋)、Caffeine(咖啡因)		150	1.6
9	Chloromethcathinone(3)(氯甲基卡西酮(3))、Nimetazepam(硝甲西洋)、Caffeine(咖啡因)		144	1.5
10	Chloromethcathinone(3)(氯甲基卡西酮(3))		57	0.6
11	1-(1,3-benzodioxol-5-yl)-2-(ethylamino)-1-pentanone(N-Ethylpentylone)		51	0.5
12	Chloromethcathinone(3)(氯甲基卡西酮(3))、4-chloroethcathinone (4-CEC)(氯乙基卡西酮)、Ketamine(愷他命)、Caffeine(咖啡因)		51	0.5
13	Cannabis(大麻)		48	0.5
14	Chloromethcathinone(3)(氯甲基卡西酮(3))、4-methyl- α -ethylaminopentiophenone(4-methyl- α -ethylaminopentiophenone)、4-chloroethcathinone (4-CEC)(氯乙基卡西酮)、Caffeine(咖啡因)		47	0.5
15	Mephedrone(Mephedrone)		47	0.5
16	phenazepam(芬納西洋)、5-MeO-MIPT(5-Methoxy-N,N-Methylisopropyltryptamine)、Mephedrone(3)(Mephedrone(3))、Caffeine(咖啡因)、bk-MDMA(Methylone)		44	0.5
17	3,4-methylenedioxy-N-ethylcathinone, Ethylone(3)(3,4-亞甲基雙氧-N-乙基卡西酮(3))、Nimetazepam(硝甲西洋)、Caffeine(咖啡因)		43	0.5
18	1-(1,3-benzodioxol-5-yl)-2-(ethylamino)-1-pentanone(N-Ethylpentylone)、Caffeine(咖啡因)		41	0.4
19	Ketamine(愷他命)、Nicotine(尼古丁)		36	0.4

表二之二

台灣地區檢驗涉嫌毒品及管制藥品案件之非尿液檢體106年4月通報表統計排名

(Statistical Table for Drugs found in Drugs and Controlled Drugs Involved Cases in Taiwan)

單位： 案件數，製表日期：106/08/01

排序	檢出成分(a)	年度	106年	
			4月(a)	4月小計百分比(%) 【(a/b)*100】
	總計(b)		9,308	100
20	Flunitrazepam(氟硝西洋)		35	0.4
21	phenazepam(芬納西洋)		35	0.4
22	1-(1,3-benzodioxol-5-yl)-2-(ethylamino)-1-pentanon(N-Ethylpentylone)、Ketamine(愷他命)、Caffeine(咖啡因)		33	0.4
23	Tetrahydrocannabinol(四氫大麻酚)、cannabinol(大麻酚)		33	0.4
24	4-methyl- α -ethylaminopentiophenone(4-methyl- α -ethylaminopentiophenone)、Caffeine(咖啡因)		32	0.3
25	Mephedrone(3)(Mephedrone(3))		31	0.3
26	3,4-methylenedioxy-N-ethylcathinone, Ethylone(3)(3,4-亞甲基雙氧-N-乙基卡西酮(3))、METHOXETAMINE(2-(3-甲氧基苯基)-2-乙胺環己酮)、Methamphetamine(甲基安非他命)、Nimetazepam(硝甲西洋)、Acetaminophen(對位乙醯氨基酚)、Caffeine(咖啡因)、Chlorzoxazone(氯苯噁唑林)、Imipramine(Imipramine)		30	0.3
27	Tetrahydrocannabinol(四氫大麻酚)		29	0.3
28	Mephedrone(3)(Mephedrone(3))、Caffeine(咖啡因)		25	0.3
29	MDA(3,4-亞甲基雙氧安非他命)		24	0.3
30	MDMA(3,4-亞甲基雙氧甲基安非他命)		23	0.2
31	Chloromethcathinone(3)(氯甲基卡西酮(3))、4-methyl- α -ethylaminopentiophenone(4-methyl- α -ethylaminopentiophenone)、Ketamine(愷他命)、Caffeine(咖啡因)		22	0.2
32	Chloromethcathinone(3)(氯甲基卡西酮(3))、Caffeine(咖啡因)		22	0.2
33	bk-DMBDB(bk-DMBDB)、Caffeine(咖啡因)		21	0.2
34	Chloromethcathinone(3)(氯甲基卡西酮(3))、4-methyl- α -ethylaminopentiophenone(4-methyl- α -ethylaminopentiophenone)、4-chloroethcathinone (4-CEC)(氯乙基卡西酮)、methylpentadron; 4-MPD(methylpentadron)		21	0.2
35	Heroin(海洛因)、6-Acetylmorphine(6-乙醯嗎啡)、Acetylcodeine(乙醯可待因)		20	0.2

表二之二

台灣地區檢驗涉嫌毒品及管制藥品案件之非尿液檢體106年4月通報表統計排名

(Statistical Table for Drugs found in Drugs and Controlled Drugs Involved Cases in Taiwan)

單位：案件數，製表日期：106/08/01

排序	檢出成分(a)	年度	106年	
			4月(a)	4月小計百分比(%) 【(a/b)*100】
	總計(b)		9,308	100
36	1-(1,3-benzodioxol-5-yl)-2-(ethylamino)-1-pentanone(N-Ethylpentylone)、Nimetazepam(硝甲西洋)、Caffeine(咖啡因)		19	0.2
37	Amphetamine(安非他命)、Methamphetamine(甲基安非他命)		18	0.2
38	MDMA(3,4-亞甲基雙氧甲基安非他命)、Caffeine(咖啡因)		18	0.2
39	Nimetazepam(硝甲西洋)		18	0.2
40	bk-MDMA, Methylone(3,4-亞甲基雙氧甲基卡西酮)		17	0.2
41	4-methyl- α -ethylaminopentiophenone(4-methyl- α -ethylaminopentiophenone)、4-chloroethcathinone(4-CEC)(氯乙基卡西酮)、bromoethcathinone(溴乙基卡西酮)、methylpentedrone; 4-MPD(methylpentedrone)、Chloromethcathinone(3)(氯甲基卡西酮(3))、Caffeine(咖啡因)		16	0.2
42	Heroin(海洛因)、Caffeine(咖啡因)		16	0.2
43	Ketamine(愷他命)、Mephedrone(3)(Mephedrone(3))、Caffeine(咖啡因)		15	0.2
44	Chloromethcathinone(3)(氯甲基卡西酮(3))、4-chloroethcathinone(4-CEC)(氯乙基卡西酮)、Caffeine(咖啡因)		14	0.2
45	phenazepam(芬納西洋)、Mephedrone(3)(Mephedrone(3))、Caffeine(咖啡因)、bk-MDMA(Methylone)		14	0.2
46	Acetaminophen(對位乙醯氨基酚)、Caffeine(咖啡因)		13	0.1
47	3,4-methylenedioxy-N-ethylcathinone, Ethylone(3)(3,4-亞甲基雙氧-N-乙基卡西酮(3))、4-methyl- α -ethylaminopentiophenone(4-methyl- α -ethylaminopentiophenone)、Nimetazepam(硝甲西洋)、Caffeine(咖啡因)		12	0.1
48	gamma-Butyrolactone(gamma-Butyrolactone)		12	0.1
49	Methamphetamine(甲基安非他命)、Nimetazepam(硝甲西洋)、Caffeine(咖啡因)		12	0.1
50	PMMA(對-甲氧基甲基安非他命)		12	0.1

資料來源：衛生福利部食品藥物管理署、法務部調查局、內政部警政署刑事警察局、國防部憲兵指揮部、臺北市政府警察局刑事鑑識中心、高雄市立凱旋醫院、臺灣檢驗科技股份有限公司濫用藥物台北實驗室、高雄醫學大學附設中和紀念醫院、慈濟大學濫用藥物檢驗中心、

表二之二

台灣地區檢驗涉嫌毒品及管制藥品案件之非尿液檢體106年4月通報表統計排名

(Statistical Table for Drugs found in Drugs and Controlled Drugs Involved Cases in Taiwan)

單位： 案件數，製表日期：106/08/01

	檢出成分(a)	年度	106年	
			4月(a)	4月小計百分比(%) 【(a/b)*100】
排序	總計(b)		9,308	100

衛生福利部草屯療養院、台北榮民總醫院、交通部民用航空局航空醫務中心、中山醫學大學附設醫院。

註1：品項後面括號內之阿拉伯數表示管制級數。(2)係指第二級管制藥品；(3)係指第三級管制藥品；(4)係指第四級管制藥品；(非)係指非管制藥品。

表三

台灣地區醫療院所通報藥物濫用者使用藥物之種類分布統計表

單位：人次，製表日期：106/08/01

年度 種類(a)		97年	98年	99年	100年	101年	102年	103年	104年	105年			106年		較去年1-4月增減 百分比(%)【(d- c)/c*100】	
		合計	合計	合計	合計	合計	合計	合計	合計	4月	1-4月(c)	1-12月 合計	4月	1-4月(d)		1-4月小計百分 比(%) 【(d/b)*100】
海洛因	Heroin	20,096	17,657	17,169	14,020	12,429	13,458	11,298	11,697	1,139	4,418	14,036	1,293	5,371	65.9	21.6
嗎啡	Morphine	56	88	65	70	39	47	59	120	17	54	110	1	11	0.1	-79.6
(甲基)安非他命	Methamphetamine, Amphetamine	5,683	5,393	4,929	4,595	6,006	4,704	4,869	5,672	579	2,286	6,587	613	1,935	23.7	-15.4
可待因	Codeine	9	6	5	12	5	3	2	4	1	3	3	0	0	0.0	-100.0
大麻	Cannabis	55	28	59	87	110	89	87	114	13	56	179	14	42	0.5	-25.0
配西汀	Pethidine	66	43	46	64	44	28	33	28	2	3	16	2	6	0.1	100.0
搖頭丸	MDMA	147	56	148	279	623	848	746	624	77	268	730	38	150	1.8	-44.0
古柯鹼	Cocaine	7	2	0	1	4	6	0	1	1	2	3	0	1	0.0	-50.0
美沙冬	Methadone	1	34	8	10	6	4	105	96	10	47	163	15	60	0.7	27.7
潘他唑新 (速賜康)	Pentazocine	3	6	1	1	2	0	0	2	0	0	0	0	0	0.0	-
特拉嗎竇	Tramadol	26	11	10	18	14	2	6	1	0	0	2	1	1	0.0	-
愷他命	Ketamine	200	201	274	403	910	1,421	1,627	1,556	341	1,077	2,904	134	477	5.9	-55.7
唑匹可隆	Zopiclone	35	42	38	25	27	10	7	7	0	5	71	75	246	3.0	4820.0
佐沛眠	Zolpidem	335	349	366	394	869	977	992	750	73	282	816	33	103	1.3	-63.5
苯二氮平類	Benzodiazepines	442	421	345	428	443	642	567	611	56	252	787	69	256	3.1	1.6
其他	Others	235	71	38	24	165	194	211	272	14	73	395	89	331	4.1	353.4
總計	Sum	27,396	24,408	23,501	20,431	21,696	22,433	20,609	21,555	2,323	8,826	26,802	2377	8990	-	1.9
通報個案數(件)(b)	Number of case(b)	21,610	19,126	18,792	16,822	18,562	19,535	17,905	18,399	1,901	7,281	22,412	2051	8150	-	11.9

資料來源：衛生福利部食品藥物管理署

註1：同一個案可能濫用一種或一種以上之藥物。

註2：“-”係指因個案數太少，故不予比較同期增減百分比。

註3：92年起“其他”指品項不明之藥物。

註4：自92年5月起，因考量各醫療院所補通報個案因素，歷年初步統計數據已作調整，另監所受戒治人資料不列入。

註5：本表數據係為當月之初步資料統計，定案後可能稍有變動。

註6：占通報個案數(件)百分比係指“人次/總個案數”。本表之小計百分比為占通報個案數(件)百分比。

註7：占藥物濫用總人次百分比係指“人次/總人次”。

註8：甲基安非他命係指包括安非他命與甲基安非他命之總和。

註9：自104年2月起，原「毒藥物諮詢中心」之通報資料併入醫療院所計算。

表三之一

台灣地區醫療院所通報新興藥物濫用之分布統計表

單位：人次，製表日期：106/08/01

種類(a)	月份	103年	104年	105年			106年		1-4月佔通報個案數(件)百分比(註4)	1-4月佔藥物濫用總人次百分比(註5)	較去年1-4月同期增減百分比【(e-d)/d*100】
		合計	合計	4月	1-4月(d)	1-12月	4月	1-4月(e)			
4-甲基乙基卡西酮	4-Methylethcathinone	0	0	0	0	2	0	1	4.0	3.7	-
火狐狸	5-Meo-DIPT	2	0	0	0	0	0	0	0.0	0.0	-
3,4-亞甲基雙氧甲基卡西酮	bk-MDMA、Methylone	0	4	0	0	3	1	1	4.0	3.7	-
氟安非他命	CA	0	2	0	0	3	0	2	8.0	7.4	-
氟甲基安非他命	CMA	1	7	0	0	4	1	2	8.0	7.4	-
安得力多靜脈注射液	Etomidate-Lipuro	0	0	0	0	0	0	0	0.0	0.0	-
氟甲基卡西酮	Fluoromethcathinone	0	0	0	0	0	0	0	0.0	0.0	-
氟甲基安非他命	FMA	1	40	1	6	24	3	10	40.0	37.0	66.7
類大麻活性物質	K2、Spice	0	0	0	0	2	2	8	32.0	29.6	-
浴鹽	MDPV	47	14	0	2	6	0	2	8.0	7.4	0.0
喵喵	Mephedrone	0	3	0	1	1	0	1	4.0	3.7	0.0
BZP	N-Benzylpiperazine	2	4	0	0	0	0	0	0.0	0.0	-
牛奶針	Propofol	0	0	0	0	1	0	0	0.0	0.0	-
瑞吩坦尼	Remifentanil	1	0	0	0	1	0	0	0.0	0.0	-
他噴他寶	Tapentadol	0	0	0	0	0	0	0	0.0	0.0	-
三氟甲苯哌嗪	TFMPP	0	0	0	0	0	0	0	0.0	0.0	-
大象針	Thiamylal	0	4	0	0	0	0	0	0.0	0.0	-
總計	Sum(c)	54	78	1	9	47	7	27	-	-	200
通報個案數(件)	Number of case(b)	53	72	1	8	42	6	25	-	-	212.5

註1：資料自103年1月1日起開始蒐集。

註2：同一個案可能濫用一種或一種以上之藥物。

註3：“-”係指去年同期累計為0，故不予比較同期增減百分比。

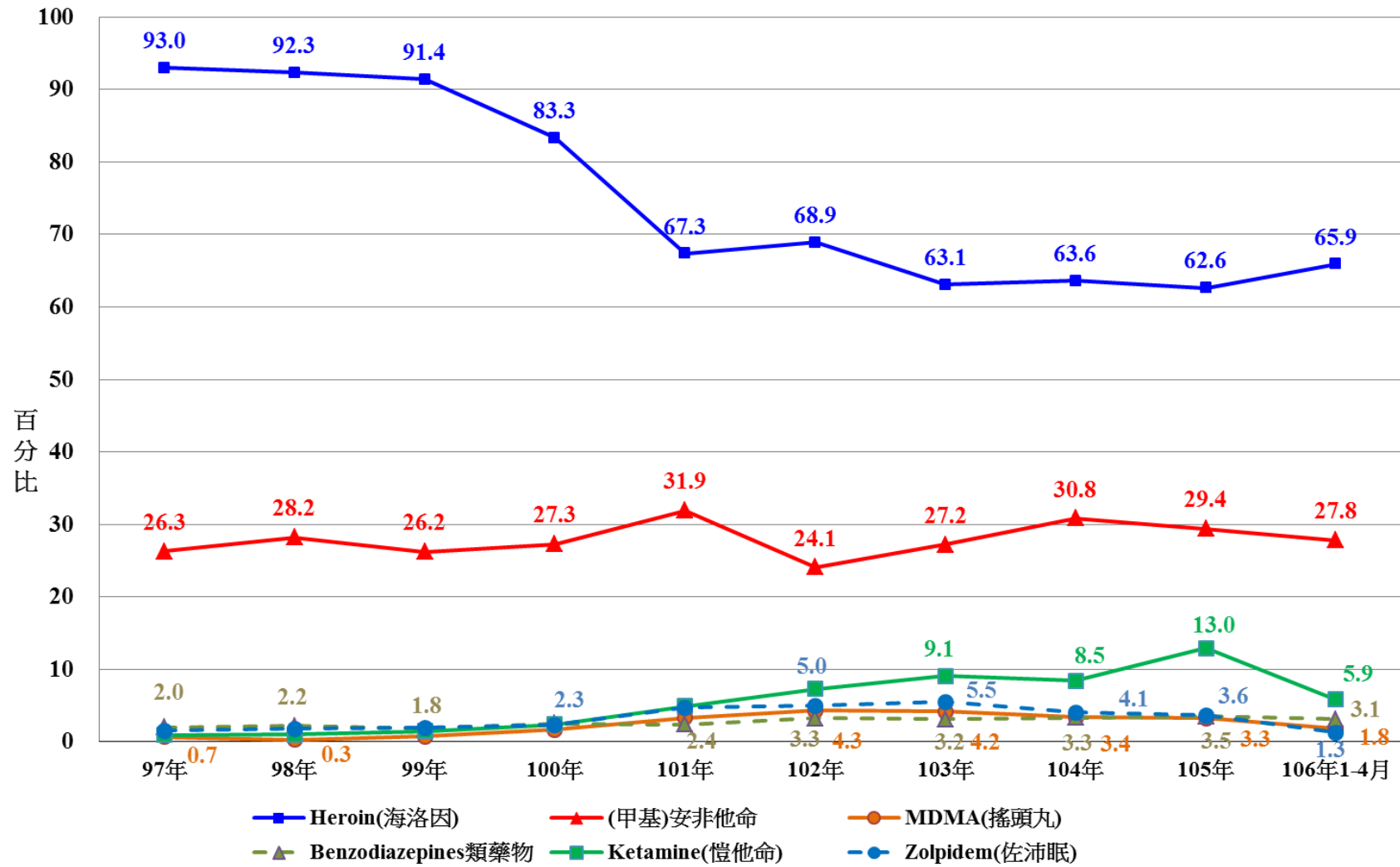
註4：占通報個案數(件)百分比係指“人次/個案數(a/b*100)。

註5：占藥物濫用總人次百分比係指“人次/人次”(a/c*100)。

註6：自104年2月起，原「毒藥物諮詢中心」之通報資料併入醫療院所計算。

註7：自104年11月起，新增安得力多靜脈注射液及牛奶針2品項獨立統計。

圖二



台灣地區醫療院所歷年通報常見藥物濫用種類統計圖

表四

台灣地區醫療院所通報藥物濫用者使用Benzodiazepines類藥物分布統計表

單位：人次，製表日期：106/08/01

種類 (a)	年度																
	97年	98年	99年	100年	101年	102年	103年	104年		104年	105年			106年			較去年1-4月增減百分比(%) 【(d-c)/c*100】
	合計	合計	合計	合計	合計	合計	合計	合計	1-12月合計	1-12月合計百分比(%) 【(a/b)*100】	4月	1-4月(c)	1-4月合計百分比(%) 【(c/b)*100】	4月	1-4月(d)	1-4月合計百分比(%) 【(d/b)*100】	
Alprazolam	42	38	32	41	34	12	14	16	16	2.6	0	2	0.8	1	9	3.5	350.0
Bromazepam	1	0	0	1	2	1	1	1	1	0.2	0	1	0.4	0	1	0.4	0.0
Brotizolam	1	0	1	0	2	2	3	2	2	0.3	0	0	0.0	10	28	10.9	-
Camazepam	0	0	0	0	0	0	0	0	0	0.0	0	0	0.0	0	0	0.0	-
Chlordiazepoxide	0	0	0	0	0	0	0	0	0	0.0	0	0	0.0	0	0	0.0	-
Clobazam	0	0	0	0	0	0	0	0	0	0.0	0	0	0.0	0	0	0.0	-
Clonazepam	3	1	1	4	2	1	3	6	6	1.0	1	3	1.2	3	5	2.0	66.7
Clorazepate	0	0	0	0	0	0	0	0	0	0.0	0	0	0.0	0	0	0.0	-
Clotiazepam	0	0	0	0	0	0	0	0	0	0.0	0	0	0.0	0	0	0.0	-
Cloxazolam	0	0	0	0	0	0	0	0	0	0.0	0	0	0.0	0	0	0.0	-
Delorazepam	0	0	0	0	0	0	0	0	0	0.0	0	0	0.0	0	0	0.0	-
Diazepam	61	30	25	25	11	159	8	9	9	1.5	1	4	1.6	1	4	1.6	0.0
Estazolam	14	33	3	11	11	10	15	20	20	3.3	1	7	2.8	1	5	2.0	-28.6
Ethyl loflazepate	0	0	0	0	0	0	0	0	0	0.0	0	0	0.0	0	0	0.0	-
Fludiazepam	2	1	0	0	1	1	0	0	0	0.0	0	0	0.0	0	1	0.4	-
Flunitrazepam (FM2)	273	254	263	324	352	434	500	521	521	85.3	50	223	88.5	51	195	76.2	-12.6
Flurazepam	2	0	1	1	3	2	0	3	3	0.5	0	0	0.0	0	0	0.0	-
Halazepam	0	0	0	0	0	0	0	0	0	0.0	0	0	0.0	0	1	0.4	-
Haloxazolam	0	0	0	0	0	0	0	0	0	0.0	0	0	0.0	0	0	0.0	-
Ketazolam	0	0	0	0	0	0	0	1	1	0.2	1	1	0.4	0	0	0.0	-100.0
Loprazolam	0	0	0	1	0	0	0	0	0	0.0	0	0	0.0	0	0	0.0	-
Lorazepam	12	30	10	14	13	17	19	14	14	2.3	2	6	2.4	2	6	2.3	0.0
Lormetazepam	0	0	0	0	0	0	0	0	0	0.0	0	0	0.0	0	0	0.0	-
Medazepam	0	0	0	0	0	0	0	0	0	0.0	0	0	0.0	0	0	0.0	-
Midazolam	1	9	1	2	4	0	3	0	0	0.0	0	0	0.0	0	0	0.0	-
Nimetazepam	0	0	0	0	0	0	0	6	6	1.0	0	0	0.0	0	0	0.0	-
Nitrazepam	3	1	0	0	0	0	0	0	0	0.0	0	0	0.0	0	1	0.4	-
Nordiazepam	0	0	0	2	1	0	0	0	0	0.0	0	0	0.0	0	0	0.0	-

表四

台灣地區醫療院所通報藥物濫用者使用Benzodiazepines類藥物分布統計表

單位：人次，製表日期：106/08/01

種類 (a)	年度																
	97年	98年	99年	100年	101年	102年	103年	104年		104年	105年			106年			較去年1-4月增減百分比(%) 【(d-c)/c*100】
	合計	合計	合計	合計	合計	合計	合計	合計	1-12月合計	1-12月合計百分比(%) 【(a/b)*100】	4月	1-4月(c)	1-4月合計百分比(%) 【(c/b)*100】	4月	1-4月(d)	1-4月合計百分比(%) 【(d/b)*100】	
Oxazepam	0	0	0	0	0	0	0	0	0	0.0	0	1	0.4	0	0	0.0	-100.0
Oxazolam	0	0	0	0	1	1	0	1	1	0.2	0	1	0.4	0	0	0.0	-100.0
Pinazepam	0	0	0	0	0	0	0	0	0	0.0	0	0	0.0	0	0	0.0	-
Prazepam	0	0	0	0	0	0	0	0	0	0.0	0	0	0.0	0	0	0.0	-
Temazepam	0	0	0	0	0	0	0	0	0	0.0	0	0	0.0	0	0	0.0	-
Tetraepam	0	0	0	0	0	0	0	0	0	0.0	0	0	0.0	0	0	0.0	-
Triazolam	4	16	6	2	6	2	1	0	0	0.0	0	0	0.0	0	0	0.0	-
未明品項之BZD藥物	23	8	2	0	0	0	0	11	11	1.8	0	3	1.2	0	0	0.0	-100.0
總計 (b)	442	421	345	428	443	642	567	611	611	100.0	56	252	100.0	69	256	100	1.6

資料來源：衛生福利部食品藥物管理署

註1：“-”係指因個案數太少，故不予比較同期增減百分比。

註2：自91年7月起，“藥物種類”依英文字母A至Z排序，方便查閱。

註3：自92年5月起，因考量各醫療院補通報個案因素，歷年初步統計數據已作調整，另監所受戒治人資料不列入。

註4：本表數據係為當月之初步資料統計，定案後可能稍有變動。

註5：103年1月起新增Camazepam、Clotiazepam、Cloxazolam、Delorazepam、Ethyl loflazepate、Halazepam、Haloxazolam、Ketazolam、Medazepam、Pinazepam、Temazepam、Tetraepam等12品項之BZD類藥物成分。

註6：自104年2月起，原「毒藥物諮詢中心」之通報資料併入醫療院所計算。

表五

緝獲毒品統計表

單位：公克

毒品等級	項目(a)		年份										105年					106年			較去年1-3月 增減百分比(%) 【(d-c)/c*100】
	中文品名		96年	97年	98年	99年	100年	101年	102年	103年	104年	104年	1-12月小計 百分比(%)	3月	1-3月 (c)	1-12月	3月	1-3月 (d)	1-3月小計 百分比(%) 【(d/b)*100】		
第一級	古柯鹼	Cocaine	1,342.0	64,406.5	68.5	1,452.7	0.0	1,689.7	0.0	0.0	69.9	0.0	0.0	0.0	1,121.7	7,525.6	37.2	37.2	0.0	-96.7	
	二氫去氧嗎啡	Desomorphine	0.0	0.0	0.0	0.0	0.0	0.0	0.0	0.0	0.0	0.0	0.0	0.0	0.0	0.0	0.0	0.0	0.0	0.0	
	愛托啡因	Etorphine	0.0	0.0	0.0	0.0	0.0	0.0	0.0	0.0	0.0	0.0	0.0	0.0	0.0	0.0	0.0	0.0	0.0	0.0	
	海洛因	Heroin	137,669.0	130,516.7	62,420.3	83,607.2	17,836.0	157,941.0	288,257.0	86737.5	55,716.8	1.2	2,163.9	4,678.6	57,691.0	2,038.6	3,776.1	0.5	-19.3		
	酚派丙酮	Ketobemidone	0.0	0.0	0.0	0.0	0.0	0.0	0.0	0.0	0.0	0.0	0.0	0.0	0.0	0.0	0.0	0.0	0.0	0.0	
	嗎啡	Morphine	0.0	0.0	0.0	15.8	13.7	0.9	292.6	3.6	2.7	0.0	0.0	0.0	0.0	0.0	0.0	0.0	0.0	0.0	
	鴉片	Opium	0.0	0.0	0.0	0.0	0.0	31.0	0.0	0.0	0.0	0.0	0.0	0.0	0.0	0.0	0.0	0.0	0.0	0.0	
	其他	Others	0.0	0.0	0.0	0.0	0.0	0.0	0.0	0.0	0.0	0.0	0.0	0.0	0.0	0.0	0.0	0.0	0.0	0.0	
第二級	乙醯二氫可待因	Acetyldihydrocodeine	0.0	0.0	0.0	0.0	0.0	0.0	0.0	0.0	0.0	0.0	0.0	0.0	0.0	0.0	0.0	0.0	0.0		
	乙醯美沙多	Acetylmethadol	0.0	0.0	0.0	0.0	0.0	0.0	0.0	0.0	0.0	0.0	0.0	0.0	0.0	0.0	0.0	0.0	0.0		
	貝他羥基吩坦尼	Betahydroxyfentanyl	0.0	0.0	0.0	0.0	0.0	0.0	0.0	0.0	0.0	0.0	0.0	0.0	0.0	0.0	0.0	0.0	0.0		
	大麻	Cannabis	22,314.5	13,208.6	61,066.8	21,009.6	1,589.0	14,351.6	35,745.3	10726.1	39,933.6	0.8	4827.4	4,853.2	40,712.9	7,930.1	50,520.5	6.7	941.0		
	卡吩坦尼	Carfentanyl	0.0	0.0	0.0	0.0	0.0	0.0	0.0	0.0	0.0	0.0	0.0	0.0	0.0	0.0	0.0	0.0	0.0		
	古柯	Coca	0.0	0.0	0.0	0.0	0.0	0.0	0.0	0.0	0.0	0.0	0.0	0.0	0.0	0.0	0.0	0.0	0.0		
	可待因 (≥5.0gm/100ml or100gm)	Codeine (≥5.0gm/100ml or100gm)	0.0	2.6	362.8	0.0	0.0	0.0	0.0	4.0	0.0	0.0	0.0	0.0	0.0	0.0	0.0	0.0	0.0		
	N-氧化可待因	Codeine-N-oxide	0.0	0.0	0.0	0.0	0.0	0.0	0.0	0.0	0.0	0.0	0.0	0.0	0.0	0.0	0.0	0.0	0.0		
	二氫可待因 (≥5.0gm/100ml or100gm)	Dihydrocodeine (≥5.0gm/100ml or100gm)	0.0	0.0	0.0	0.0	0.0	0.0	0.0	0.0	0.0	0.0	0.0	0.0	0.0	0.0	0.0	0.0	0.0		
	二氫嗎啡	Dihydromorphine	0.0	0.0	0.0	0.0	0.0	0.0	0.0	0.0	0.0	0.0	0.0	0.0	0.0	0.0	0.0	0.0	0.0		
	狄門諾沙多	Dimenoxadol	0.0	0.0	0.0	0.0	0.0	0.0	0.0	0.0	0.0	0.0	0.0	0.0	0.0	0.0	0.0	0.0	0.0		
	乙基嗎啡	Ethylmorphine	0.0	0.0	0.0	0.0	0.0	0.0	0.0	0.0	0.0	0.0	0.0	0.0	0.0	0.0	0.0	0.0	0.0		
	伽碼羥基丁酸	Gammahydroxybutyric Acid (GHB)	0.0	0.0	0.0	0.0	0.0	0.0	369.4	27.5	100.1	0.0	0.0	0.0	200.2	0.0	0.0	0.0	0.0		
	麥角二乙胺	LSD、Lysergide	0.0	0.0	0.0	0.0	0.0	0.0	0.0	0.0	0.0	0.0	0.0	0.0	0.0	0.0	0.0	0.0	0.0		
	美沙冬	Methadone	0.0	0.0	0.0	0.0	0.0	0.0	0.0	0.0	0.3	0.0	0.0	0.0	0.6	0.0	0.0	0.0	0.0		
	安非他命	Amphetamine	124,334.5	28,371.9	107,023.2	251,864.0	140,603.7	119,301.4	775,849.9	462924.7	506,463.3	10.5	844.3	21,043.8	229,147.9	7,893.3	12,988.3	1.7	-38.3		
	甲基安非他命	Methylamphetamine	—	—	—	—	—	—	—	—	—	—	—	—	0.0	—	17,319.1	116,347.0	15.5		
	安非他命半成品及原料	Semimanufactures of (Meth)Amphetamine	95,452.7	324.0	0.0	3,450.7	0.0	0.0	54.6	0.0	0.0	0.0	0.0	0.0	0.0	0.0	0.0	0.0	0.0		
	甲喹酮(俗稱:白板)	Methaqualone	0.0	0.0	0.0	0.0	0.0	0.0	0.0	0.0	0.0	0.0	0.0	0.0	0.0	0.0	0.0	0.0	0.0		
	甲基去氧嗎啡	Methyldesorphine	0.0	0.0	0.0	0.0	0.0	0.0	0.0	0.0	0.0	0.0	0.0	0.0	0.0	0.0	0.0	0.0	0.0		
甲基二氫嗎啡	Methyldihydromorphine	0.0	0.0	0.0	0.0	0.0	0.0	0.0	0.0	70.5	0.0	0.0	0.0	0.0	0.0	0.0	0.0	0.0			
亞甲雙氧甲基安非他命 (俗稱:搖頭丸)	3,4-methylenedioxy- methamphetamine [MDMA]	17,902.0	896.1	2,017.3	5,882.4	23,947.9	5,751.3	20,379.5	2274.9	1,003.0	0.0	44.5	51.5	1,115.7	24.7	30.5	0.0	-40.8			

表五

緝獲毒品統計表

單位：公克

毒品等級	項目(a) 中文品名	年份	96年	97年	98年	99年	100年	101年	102年	103年	104年	104年	105年			106年			較去年1-3月 增減百分比(%) 【(d-c)/c*100】
			合計	合計	合計	合計	合計	合計	合計	合計	合計	合計	1-12月小計 百分比(%)	3月	1-3月 (c)	1-12月	3月	1-3月 (d)	
	5-甲氧基-3,4-亞甲基雙氫安非他命	5-Methoxy-3,4-methylenedioxyamphetamine [MMDA]	—	0.0	8,697.3	0.0	0.0	0.0	0.0	0.0	47.4	0.0	0.5	0.5	107.7	0.0	0.0	0.0	-100.0
	三甲芬坦尼	3-Methylfentanyl	0.0	0.0	0.0	0.0	0.0	0.0	0.0	0.0	0.0	0.0	0.0	0.0	0.0	0.0	0.0	0.0	—
	三甲硫吩坦尼	3-Methylthio-fentanyl	0.0	0.0	0.0	0.0	0.0	0.0	0.0	0.0	0.0	0.0	0.0	0.0	0.0	0.0	0.0	0.0	—
	4-甲氧基安非他命	PMA	—	—	—	—	—	—	—	0.0	96.4	0.0	0.0	1.9	825.3	0.0	0.0	0.0	-100.0
	甲基磺胺嗎啡	Morphine methanesulfonate	0.0	0.0	0.0	0.0	0.0	0.0	0.0	0.0	0.0	0.0	0.0	0.0	0.0	0.0	0.0	0.0	—
	N-氧化嗎啡及其衍生物	Morphine-N-oxide and its Derivatives	0.0	0.0	0.0	0.0	0.0	0.0	0.0	0.0	0.0	0.0	0.0	0.0	0.0	0.0	0.0	0.0	—
	嗎啡甲溴化物	Morphine methobromide	0.0	0.0	0.0	0.0	0.0	0.0	0.0	0.0	0.0	0.0	0.0	0.0	0.0	0.0	0.0	0.0	—
	甲氧基甲基卡西酮	Methoxymethcathinone	—	—	—	—	—	—	—	0.0	3,240.8	0.1	0.0	0.0	5,798.5	0.0	0.0	0.0	—
	甲基卡西酮	Methcathinone	—	—	—	—	—	—	—	0.0	217.8	0.0	40.7	40.7	41.9	0.0	0.0	0.0	-100.0
	菸鹼鹽可待因	Nicocodine	0.0	0.0	0.0	0.0	0.0	0.0	0.0	0.0	0.0	0.0	0.0	0.0	0.0	0.0	0.0	0.0	—
	菸鹼鹽嗎啡	Nicomorphine	0.0	0.0	0.0	0.0	0.0	0.0	0.0	0.0	0.0	0.0	0.0	0.0	0.0	0.0	0.0	0.0	—
	原可待因	Norcodeine	0.0	0.0	0.0	0.0	0.0	0.0	0.0	0.0	0.0	0.0	0.0	0.0	0.0	0.0	0.0	0.0	—
	N-羥基-3,4-亞甲基雙氫安非他命	N-hydroxy-MDA	—	—	—	—	—	—	—	0.0	145.6	0.0	0.0	0.0	264.2	0.0	0.0	0.0	—
	N,N-二甲基安非他命	N,N-Dimethylamphetamine	—	—	—	—	—	—	—	0.0	17.9	0.0	0.0	0.0	34.0	0.0	0.0	0.0	—
	罌粟	Opium Poppy	2,279.9	5,748.8	0.0	1.6	187.9	0.0	0.0	0.0	0.0	0.0	0.0	0.0	0.0	0.0	0.0	0.0	—
	潘他唑新(俗稱:速賜康)	Pentazocine	0.0	0.0	0.0	0.0	0.0	0.0	0.0	0.0	0.0	0.0	0.0	0.0	0.0	0.0	0.0	0.0	—
	配西汀	Pethidine	0.0	0.0	0.0	0.0	0.0	0.0	0.0	0.0	0.0	0.0	0.0	0.0	0.0	0.0	0.0	0.0	—
	蘇芬坦尼	Sufentanil	0.0	0.0	0.0	0.0	0.0	0.0	0.0	0.0	0.0	0.0	0.0	0.0	0.0	0.0	0.0	0.0	—
	亞甲基二氧吡咯戊酮(俗稱:浴鹽)	Methylenedioxypropavone (MDPV)	—	—	—	—	—	—	2,807.8	13.7	388.4	0.0	0.0	0.0	776.8	0.0	0.0	0.0	—
	卡西酮	Benzoylthamphetamine (Cathinone)	—	—	—	—	—	—	2,951.6	4008.5	0.0	0.0	0.0	0.0	0.0	0.0	0.0	0.0	—
	四氫大麻酚	(Tetrahydrocannabinols - THC)	—	—	—	—	—	—	—	0.0	5.1	0.0	0.0	1.6	22.6	0.0	0.0	0.0	-100.0
	其他	Others	31.9	44.8	63.6	13.4	604.3	4,423.4	65.6	902.1	175.5	0.0	11930.2	24,285.2	388,528.6	1608.7	1,798.0	0.2	-92.6
	伯替唑他	Brotizolam	0.0	0.0	0.0	0.0	0.0	0.0	0.0	0.0	0.0	0.0	0.0	0.0	0.0	0.0	0.0	0.0	—
	丁基原啡因	Buprenorphine	0.0	0.0	0.0	0.0	0.0	0.0	0.0	0.0	0.0	0.0	0.0	0.0	0.0	0.0	0.0	0.0	—
	卡西酮	Cathine	0.0	0.0	0.0	0.0	0.0	0.0	0.0	0.0	0.0	0.0	0.0	0.0	0.0	0.0	0.0	0.0	—
	可待因 (≥1<5gm/100ml or100gm)	Codeine(≥1<5gm/100ml or100gm)	16.8	0.0	124.0	0.0	0.0	16.9	0.0	68.2	0.0	0.0	0.0	0.0	0.0	0.0	0.0	0.0	—

表五

緝獲毒品統計表

單位：公克

毒品等級	項目(a)	年份	96年	97年	98年	99年	100年	101年	102年	103年	104年	104年	105年			106年			較去年1-3月 增減百分比(%) 【(d-c)/c*100】	
			合計	合計	合計	合計	合計	合計	合計	合計	合計	合計	1-12月小計 百分比(%)	3月	1-3月 (c)	1-12月	3月	1-3月 (d)		1-3月小計 百分比(%) 【(d/b)*100】
第三級	二氫可待因 (≥1<5gm/100ml or100gm)	Dihydrocodeine (≥1<5gm/100ml or100gm)	0.0	0.0	0.0	0.0	0.0	0.0	0.0	0.0	0.0	0.0	0.0	0.0	0.0	0.0	0.0	0.0	0.0	—
	氟硝西洋	Flunitrazepam [FM2]	2.0	44.3	0.4	23.8	16.3	6.0	63.3	8.5	17.0	0.0	0.0	0.0	10.7	2.2	20.1	0.0	0.0	—
	愜他命	Ketamine	598,678.5	799,495.5	1,186,363.6	2,594,282.1	1,371,850.9	2,111,113.3	2,393,266.5	3303193.5	1,768,395.0	36.5	10,091.1	352,469.1	1,201,970.9	117,853.7	131,203.7	17.5	-62.8	
	西可巴比妥(俗稱:紅中)	Secobarbital	0.0	0.0	0.0	0.0	0.0	0.0	13.6	0.0	0.0	0.0	0.0	0.0	0.0	0.0	0.0	0.0	0.0	—
	三唑他(俗稱:小白板)	Triazolam	0.0	0.0	0.0	0.0	0.0	0.0	0.0	0.0	0.0	0.0	0.0	0.0	0.0	0.0	0.0	0.0	0.0	—
	硝甲西洋(一粒眠)	Nimetazepam	205,699.0	1,157.7	15,262.3	24,106.7	11,964.8	116,044.7	10,703.1	879.2	3,835.7	0.1	2.0	545.2	2,229.6	0.0	9,611.8	1.3	1,663.0	
	對-甲氧基甲基安非他命	Para-methoxymethamphetamine(PMMA)	—	0.0	30.2	0.0	0.0	0.0	0.0	0.0	0.0	960.1	0.0	0.0	7.3	0.0	0.0	0.0	0.0	—
	對-氯安非他命	Para-Chloroamphetamine(PC-A)	—	—	—	0.0	50,496.7	—	0.0	0.0	11.2	0.0	0.0	0.0	0.0	0.0	0.0	0.0	0.0	—
	芬納西洋	Phenazepam	—	—	—	—	—	—	0.0	3038.8	1,809.2	0.0	0.0	0.0	0.3	0.0	0.0	0.0	0.0	—
	3,4-亞甲基雙氧甲基卡西酮	3,4-methylenedioxyamphetamine(Methylenone、bk-MDMA)	—	—	—	—	—	—	16,391.1	1353.0	1,995.4	0.0	61.9	62.1	167.3	0.0	0.0	0.0	0.0	-100.0
	4-甲基甲基卡西酮	Mephedrone(4-MMC)	—	—	—	—	—	—	0.0	2108.7	143.9	0.0	0.0	62.7	477.6	0.0	0.0	0.0	0.0	-100.0
	1-(5-氯戊基)-3-(1-四 甲基環丙基甲醯)吡啶	XLR-11	—	—	—	—	—	—	0.0	29289.4	0.1	0.0	0.0	0.0	0.0	0.0	0.0	0.0	0.0	—
其他	Others	0.0	0.0	0.3	122.4	1,621.9	6,336.4	1,374.0	1483.6	648.9	0.0	14.8	4,005.3	14,092.9	115.7	1,136.9	0.2	-71.6		
第四級	阿普唑他(三氫二氫平)	Alprazolam	0.0	0.0	15.1	0.0	0.0	38.0	14.4	7.6	0.0	0.0	0.0	0.0	0.0	0.0	0.0	0.0	0.0	—
	可待因(<1gm/100ml)	Codeine (<1gm/100ml)	0.0	0.0	0.0	0.0	0.0	0.0	0.0	0.0	0.0	0.0	0.0	0.0	0.0	0.0	0.0	0.0	0.0	—
	安定	Diazepam(Valium®)	372.2	0.0	62.9	428.2	5.6	0.0	14.6	66.1	0.0	0.0	0.0	0.0	0.0	0.0	0.0	0.0	0.0	—
	二氫可待因 (<1gm/100ml)	Dihydrocodeine (<1gm/100ml)	0.0	0.0	0.0	0.0	0.0	0.0	0.0	0.0	0.0	0.0	0.0	0.0	0.0	0.0	0.0	0.0	0.0	—
	麻黃鹼(原料藥)	Ephedrine	412,366.8	66,387.3	77,651.8	136,388.9	87,293.2	7,479.4	101,881.9	212874.8	1,317,948.7	27.2	2.4	48,905.5	234,542.8	0.0	10,850.7	1.4	-77.8	
	鹽酸羥亞胺	Hydroxylamine、HCl	0.0	289,200.4	305,840.0	123,234.5	0.0	0.0	0.0	0.0	0.0	0.0	0.0	0.0	0.0	0.0	0.0	0.0	0.0	—
	勞拉西洋	Lorazepam	0.0	0.0	1.4	0.0	0.0	0.0	0.0	0.0	0.0	0.0	0.0	0.0	0.0	0.0	0.0	0.0	0.0	—
	甲基麻黃鹼(原料藥)	Methylephedrine	492.3	975.8	1,554.9	1,956.7	4,916.1	5,220.9	591.1	2452.0	8.6	0.0	0.0	0.0	0.0	0.0	0.0	0.0	0.0	—
	硝西洋	Nitrazepam	0.0	0.0	0.0	0.0	0.0	16.7	0.0	0.0	832.1	0.0	0.0	0.0	0.0	0.0	0.0	0.0	0.0	—
	去甲西洋	Nordiazepam	—	0.0	73.9	0.0	0.0	0.0	0.0	0.0	0.0	0.0	0.0	0.0	0.0	0.0	0.0	0.0	0.0	—
	甲基苯乙胺(二甲苯乙胺)	Phentermine	0.0	0.0	0.0	0.0	0.0	0.0	0.0	0.0	0.0	0.0	0.0	0.0	0.0	0.0	0.0	0.0	0.0	—
	去甲麻黃鹼(原料藥)	Phenylpropanolamine	—	0.0	1,004.5	0.0	291,471.5	36,616.0	0.0	588.6	256.4	0.0	0.0	2.1	0.0	0.0	0.0	0.0	0.0	—
	假麻黃鹼(原料藥)	Pseudoephedrine	7,471.9	489,574.4	70,798.3	240,062.9	329,256.4	35,636.4	4,272.0	13005.3	448,991.2	9.3	1.6	1.6	17.7	0.0	21,654.8	2.9	1,353,322.5	
	氯假麻黃鹼(先驅原料)	Chlorpseudoephedrine	—	—	—	—	—	—	—	—	—	—	—	—	—	0.0	350,219.7	46.7	—	
	氯麻黃鹼(先驅原料)	Chloroephedrine	—	—	—	—	—	—	—	—	—	—	—	—	—	0.0	40,255.1	5.4	—	

表五

緝獲毒品統計表

單位：公克

毒品等級	項目(a)	年份	96年	97年	98年	99年	100年	101年	102年	103年	104年	104年	105年			106年			較去年1-3月 增減百分比(%) 【(d-c)/c*100】	
			合計	合計	合計	合計	合計	合計	合計	合計	合計	合計	1-12月小計 百分比(%)	3月	1-3月 (c)	1-12月	3月	1-3月 (d)		1-3月小計 百分比(%) 【(d/b)*100】
	替馬西洋	Temazepam	—	0.0	10.3	0.0	0.0	0.0	0.0	0.0	0.0	0.0	0.0	0.0	0.0	0.0	0.0	0.0	0.0	—
	特拉嗎竇	Tramadol	8,258.1	0.0	42.5	0.0	2,307.7	46.6	177.6	47.5	0.0	0.0	0.0	0.0	0.0	0.0	0.0	0.0	0.0	—
	佐沛眠	Zolpidem	0.0	0.0	19.9	0.0	0.0	0.0	0.0	0.0	1.1	0.0	0.0	0.0	0.0	0.0	0.0	0.0	0.0	—
	鄰-氯苯基環戊基酮	o-Chlorphenyl cyclopentyl ketone、2- Chlorophenylcyclopentyl ketone、o- Chlorobenzoylcyclopent ane	—	—	—	—	—	—	0.0	20724.4	0.0	0.0	0.0	0.0	0.0	0.0	0.0	0.0	0.0	—
	札來普隆	Zaleplon	—	—	—	—	—	—	—	0.0	17,271.4	0.4	0.0	0.0	0.0	0.0	0.0	0.0	0.0	—
	苯基丙酮(原料藥)	(Phenyl-2- propanone、P2P)	—	—	—	—	—	—	—	0.0	173,179.7	3.6	0.0	0.0	0.0	0.0	0.0	0.0	0.0	—
	2-苯基乙醯基乙脞(原料藥)	(alpha- Acetylphenylacetone、 APAAN)	—	—	—	—	—	—	—	0.0	497,207.5	10.3	0.0	0.0	0.0	0.0	0.0	0.0	0.0	—
	其他	Others	11.8	0.0	159.1	42.6	4,118.2	387.6	944.7	1792.4	28.1	0.0	0.5	847,146.1	4,417,935.8	18.7	19.3	0.0	-100.0	
	總計(b)		1,634,695.9	1,890,354.9	1,900,735.2	3,487,946.3	2,340,101.6	2,622,449.2	3,656,481.0	4160704.5	4,841,165.5	100.0	30.025.7	1,309,276.3	6,604,248.5	154,842.0	750,469.6	100.0	-42.7	
其他	種子(罌粟、古柯、大麻)	Seeds (Opium Poppy, Coca, Cannabis etc.)	365.0	0.0	6.2	6.1	187.9	6.3	74.6	0.0	0.0	0.0	0.0	0.0	4.3	0.0	0.0	0.0	0.0	—
	減肥藥等	Weight-loss Drugs	0.0	0.0	0.0	0.0	0.0	0.0	0.0	0.0	0.0	0.0	0.0	0.0	0.0	0.0	0.0	0.0	0.0	—
	其他	Others	0.0	0.0	0.0	0.0	0.0	0.0	0.0	0.0	0.0	0.0	0.0	0.0	515.4	0.0	0.0	0.0	0.0	—

資料來源：法務部統計處、法務部調查局、內政部警政署、國防部憲兵指揮部、財政部關務署、行政院海岸巡防署。

註1：本表數據係依緝獲當時之初步資料統計，定案後可能稍有變動。

註2：“—”係指因數值太少，故不予比較同期增減百分比。

註3：“項目”依英文字母A至Z排序，方便查閱。

註4：自101年1月起，將麻黃鹼類原料藥，包括麻黃鹼、甲基麻黃鹼、假麻黃鹼及去甲基麻黃鹼四個品項分別表列。

註5：為與國際間之統計方式一致，自95年1月起，毒品重量改按實際鑑定之純質淨重計算；其中第一級毒品鴉片，第二級毒品罌粟、古柯及大麻等非合成毒品則以淨重統計。

註6：自95年8月8日起，依毒品危害防制條例修正前西藥由原第四級毒品改列為第三級毒品。

註7：自96年5月11日起，依毒品危害防制條例修正前特拉嗎竇由原第三級毒品改列為第四級毒品。

註8：自102年12月起新增浴鹽及卡西酮2品項獨立統計。

註9：自104年8月起新增四氫大麻酚、苯基丙酮及2-苯基乙醯基乙脞3品項獨立統計。

註10：105年1月起法務部統計處將安非他命及甲基安非他命分開計算。

註11：自106年2月起新增甲基安非他命、氫假麻黃鹼、氫麻黃鹼3品項獨立統計。

表六

學生藥物濫用品項分級統計表

單位：人數

年度 藥物品項(c)	96年	97年	98年	99年	100年	101年	102年	103年	104年	105年			106年			較去年1-3月增 減百分比(%) [(b-a)/a*100]
										3月	1-3月(a)	1-12月	3月	1-3月(b)	1-3月小計百 分比(%) 【(b/d)*100】	
一級毒品 (海洛因、嗎啡)	4	4	8	2	4	0	1	5.0	1	1	1	3	0	1	0.5	0.0
二級毒品 (安非他命、搖頭丸、大麻)	55	107	151	282	257	241	201	241	263	23	52	323	45	86	46.5	65.4
三級毒品 (愷他命、FM2、一粒眠)	235	702	1,148	1,271	1,548	2,188	1,819	1,453	1,485	60	131	676	61	94	50.8	-28.2
四級毒品	0	0	0	0	0	0	0	0.0	0	0	0	0	0	0	0.0	—
其他	0	2	1	4	1	3	0	1.0	0	0	1	4	2	2	1.1	100.0
合計(d)	294	815	1,308	1,559	1,810	2,432	2,021	1,700	1,749	84	185	1,006	108	183	100.0	-1.1

資料來源：教育部。

註：“—”係指因數值太少，故不予比較同期增減百分比。

表七

學生藥物濫用各學制統計表

單位：人數

學制別(c)	96年	97年	98年	99年	100年	101年	102年	103年	104年	105年			106年			較去年1-3月增 減百分比(%) [(b-a)/a*100]
										3月	1-3月 (a)	1-12月	3月	1-3月 (b)	1-3月小計百分 比(%) 【(b/d)*100】	
國小	4	14	6	12	3	8	10	8	7	1	3	5	1	1	0.5	-66.7
國中	164	204	392	435	598	855	641	582	600	48	93	361	47	85	46.4	-8.6
高中職	116	585	902	1,099	1,174	1,503	1,257	1,031	1,029	31	76	581	52	83	45.4	9.2
大專校院	10	12	8	13	35	66	113	79	113	4	13	59	8	14	7.7	7.7
合計(d)	294	815	1,308	1,559	1,810	2,432	2,021	1,700	1,749	84	185	1,006	108	183	100.0	-1.1

資料來源：教育部。

表八

新入所觀察勒戒及受戒治人統計表

單位：人，製表日期：106/08/10

身 分 別	項目別		97年	98年	99年	100年	101年	102年	103年	104年	105年		106年		較去年1-4月增 減百分比(%) [(b-a)/a*100]		
											4月	1-4月(a)	4月	1-4月(b)			
新 入 所 受 觀 察 勒 戒	總計		10,311	8,305	9,501	8,565	6,969	6,700	5,978	6,715	611	2,261	520	2,296	1.5		
	性 別	男	實數	8,617	6,847	7,753	7,107	5,728	5,531	5,045	5,736	525	1,946	440	1,950	0.2	
			百分比(%)	83.6	82.4	81.6	83.0	82.2	82.6	84.4	85.4	85.9	86.1	84.6	84.9	—	
		女	實數	1,694	1,458	1,748	1,458	1,241	1,169	933	979	979	86	315	80	346	9.8
			百分比(%)	16.4	17.6	18.4	17.0	17.8	17.4	15.6	14.6	14.6	14.1	13.9	15.4	15.1	—
	年 齡	18歲未滿	實數	242	157	171	134	112	83	86	57	0	12	4	14	16.7	
			百分比(%)	2.3	1.9	1.8	1.6	1.6	1.2	1.4	0.8	0.8	0.0	0.5	0.8	0.6	—
		18-24歲未滿	實數	1,432	1,258	1,811	1,726	1,359	1,289	1,259	1,413	1,413	133	459	91	453	-1.3
			百分比(%)	13.9	15.1	19.1	20.2	19.5	19.2	21.1	21.0	21.8	21.8	20.3	17.5	19.7	—
		24-30歲未滿	實數	2,713	2,137	2,374	1,974	1,532	1,504	1,124	1,310	1,310	142	472	98	425	-10.0
			百分比(%)	26.3	25.7	25.0	23.0	22.0	22.4	18.8	19.5	23.2	23.2	20.9	18.8	18.5	—
		30-40歲未滿	實數	3,667	2,934	3,337	3,006	2,541	2,432	2,160	2,381	2,381	182	791	175	765	-3.3
			百分比(%)	35.6	35.3	35.1	35.1	36.5	36.3	36.1	35.5	29.8	29.8	35.0	33.7	33.3	—
		40-50歲未滿	實數	1,734	1,340	1,331	1,251	1,059	1,035	982	1,122	1,122	104	386	103	451	16.8
			百分比(%)	16.8	16.1	14.0	14.6	15.2	15.4	16.4	16.7	17.0	17.0	17.1	19.8	19.6	—
		50歲以上	實數	523	479	477	474	366	357	367	432	432	50	141	49	188	33.3
			百分比(%)	5.1	5.8	5.0	5.5	5.3	5.3	6.1	6.4	6.4	8.2	6.2	9.4	8.2	—

表八

新入所觀察勒戒及受戒治人統計表

單位：人，製表日期：106/08/10

身 分 別	項目別		97年	98年	99年	100年	101年	102年	103年	104年	105年		106年		較去年1-4月增 減百分比(%) [(b-a)/a*100]		
											4月	1-4月(a)	4月	1-4月(b)			
新 入 所 受 戒 治 人	總計		3,396	1,972	1,470	1,094	793	664	609	623	41	197	47	211	7.1		
	性 別	男	實數	2,989	1,720	1,296	982	672	591	539	533	39	177	39	179	1.1	
			百分比(%)	88.0	87.2	88.2	89.8	84.7	89.0	88.5	85.6	95.1	89.8	83.0	84.8	—	
		女	實數	407	252	174	112	121	73	70	90	90	2	20	8	32	60.0
			百分比(%)	12.0	12.8	11.8	10.2	15.3	11.0	11.5	14.4	4.9	10.2	17.0	15.2	—	
	年 齡	18歲未滿	實數	4	17	9	6	5	8	8	1	1	4	0	2	-50.0	
			百分比(%)	0.1	0.9	0.6	0.5	0.6	1.2	1.3	0.2	2.4	2.0	0.0	0.9	—	
		18-24歲未滿	實數	85	48	29	26	22	26	15	11	11	0	4	1	5	25.0
			百分比(%)	2.5	2.4	2.0	2.4	2.8	3.9	2.5	1.8	0.0	2.0	2.1	2.4	—	
		24-30歲未滿	實數	471	218	143	59	44	37	27	19	19	1	8	3	11	37.5
			百分比(%)	13.9	11.1	9.7	5.4	5.5	5.6	4.4	3.0	2.4	4.1	6.4	5.2	—	
		30-40歲未滿	實數	1,437	763	535	371	248	184	179	157	157	14	58	7	39	-32.8
			百分比(%)	42.3	38.7	36.4	33.9	31.3	27.7	29.4	25.2	34.1	29.4	14.9	18.5	—	
		40-50歲未滿	實數	1,028	664	528	409	314	261	257	290	290	16	85	20	92	8.2
			百分比(%)	30.3	33.7	35.9	37.4	39.6	39.3	42.2	46.5	39.0	43.1	42.6	43.6	—	
		50歲以上	實數	371	262	226	223	160	148	123	145	145	9	38	16	62	63.2
			百分比(%)	10.9	13.3	15.4	20.4	20.2	22.3	20.2	23.3	22.0	19.3	34.0	29.4	—	

資料來源：法務部統計處。

註：“—”係指因數值太少，故不予比較同期增減百分比。

表九

執行毒品案件裁判確定有罪人數及毒品新入監受刑人數統計表

單位：人，製表日期：106/08/10

毒品分級(c)	年度	97年	98年	99年	100年	101年	102年	103年	104年	105年		106年		較去年1-4月增減百分比(%) [(b-a)/a*100]	
										4月	1-4月(a)	4月	1-4月(b)		1-4月小計百分比(%) 【(c/d)*100】
裁判確定有罪人數	合計(d)	41,120	36,758	35,460	36,440	36,410	36,096	34,672	35,960	2,861	13,151	3,672	14,662	-	11.5
	一級	28,286	24,624	18,271	16,614	15,753	13,592	11,038	10,907	833	3,877	993	4,216	28.8	8.7
	二級	12,401	11,504	15,999	18,007	18,558	19,796	21,203	23,043	1,851	8,533	2,586	9,933	67.7	16.4
	三級	398	591	1,139	1,747	2,023	2,629	2,388	1,973	175	731	91	507	3.5	-30.6
	四級	24	36	41	57	69	68	35	25	2	7	2	5	0.0	-28.6
	其他	11	3	10	15	7	11	8	12	12	3	0	1	0.0	-66.7
毒品新入監受刑人數	合計(d)	14,492	12,440	11,247	11,474	10,971	10,434	9,681	9,739	954	3,186	943	3,553	-	11.5
	一級毒品	10,267	8,685	6,291	5,544	5,083	4,775	3,913	3,759	358	1,157	328	1,244	35.0	7.5
	二級毒品	3,841	3,395	4,410	5,205	5,023	4,789	4,868	5,117	533	1,783	566	2,102	59.2	17.9
	三級毒品	232	272	438	580	655	696	717	659	42	179	28	144	4.1	-19.6
	四級毒品	15	14	16	23	39	24	23	15	2	2	0	2	0.1	-
	其他	137	74	92	122	171	150	160	189	19	65	21	61	1.7	-6.2

資料來源：法務部統計處。

註：“-”係指因數值太少，故不予比較同期增減百分比。

表十

警察機關查獲施用或持有第三、四級毒品未滿20公克構成行政罰案件

單位：人次，製表日期：106/08/10

查獲年度	98年度	99年度	100年度	101年度	102年度	103年度	104年度	105年		106年		較去年1-4月增減百分比(%) [(b-a)/a*100]		
								4月	1-4月(a)	4月	1-4月(b)		1-4月合計百分比(%) 【(b/d)*100】	
查獲數合計(d)	662	9,406	12,980	21,714	30,663	22,714	24,657	1,894	6,368	437	2,517	-	-60.5	
年齡(c)														
持有第三級毒品淨重未達20公克	小計	68	411	581	712	942	884	1,241	157	438	127	595	23.6	35.8
	50歲以上	1	5	6	12	13	12	16	0	1	0	10	0.4	900.0
	40歲以上50歲未滿	1	20	22	46	60	74	73	8	24	6	25	1.0	4.2
	30歲以上40歲未滿	14	83	146	186	271	261	331	35	106	31	159	6.3	50.0
	24歲以上30歲未滿	32	152	200	212	284	227	351	48	137	50	207	8.2	51.1
	18歲以上24歲未滿	20	151	207	256	314	310	470	66	170	40	194	7.7	14.1
持有第四級毒品淨重未達20公克	小計	0	16	32	24	24	9	10	1	4	2	4	0.2	0.0
	50歲以上	0	1	2	1	3	1	1	0	1	0	0	0.0	-100.0
	40歲以上50歲未滿	0	1	1	4	4	2	1	1	1	1	2	0.1	100.0
	30歲以上40歲未滿	0	2	10	7	11	4	5	0	2	0	0	0.0	-100.0
	24歲以上30歲未滿	0	6	10	5	6	2	2	0	0	1	1	0.0	-
	18歲以上24歲未滿	0	6	9	7	0	0	1	0	0	0	1	0.0	-

表十

警察機關查獲施用或持有第三、四級毒品未滿20公克構成行政罰案件

單位：人次，製表日期：106/08/10

查獲年度	98年度	99年度	100年度	101年度	102年度	103年度	104年度	105年		106年		較去年1-4月增減百分比(%) [(b-a)/a*100]		
								4月	1-4月(a)	4月	1-4月(b)		1-4月合計百分比(%) 【(b/d)*100】	
施用第三級毒品	小計	8,041	10,938	17,702	26,313	19,751	20,897	1,618	5,551	257	1,705	67.7	-69.3	
	50歲以上	1	18	13	48	56	56	85	3	13	0	10	0.4	-23.1
	40歲以上50歲未滿	6	127	162	300	541	400	437	40	135	5	37	1.5	-72.6
	30歲以上40歲未滿	74	1,145	1,647	2,840	4,843	3,787	4,148	337	1,209	43	360	14.3	-70.2
	24歲以上30歲未滿	194	2,965	3,842	6,063	8,835	6,385	6,434	515	1,798	104	551	21.9	-69.4
	18歲以上24歲未滿	229	3,786	5,274	8,451	12,038	9,123	9,793	723	2,396	105	747	29.7	-68.8
施用第四級毒品	小計	0	4	2	1	2	0	0	0	0	0	1	0.0	—
	50歲以上	0	0	0	0	0	0	0	0	0	0	0	0.0	—
	40歲以上50歲未滿	0	0	0	0	0	0	0	0	0	0	0	0.0	—
	30歲以上40歲未滿	0	1	1	0	2	0	0	0	0	0	0	0.0	—
	24歲以上30歲未滿	0	1	1	1	0	0	0	0	0	0	0	0.0	—
	18歲以上24歲未滿	0	2	0	0	0	0	0	0	0	0	1	0.0	—
18歲未滿施用或持有20公克以下第三級毒品(人次)	88	931	1,421	3,272	3,381	2,053	2,487	118	374	51	212	8.4	-43.3	
18歲未滿施用或持有20公克以下第四級毒品(人次)	2	3	6	3	1	17	22	0	1	0	0	0.0	-100.0	

資料來源：內政部警政署

註1：98年5月20日修正毒品危害防制條例，自98年11月20日起，針對無正當理由持有純質淨重20公克以上者，處以刑罰；未達20公克或施用第三級、第四級毒品者，處以行政裁罰。在此日期以前，持有、施用第三、四級毒品者，均無刑事責任及行政罰責。另98年度係為98年11月20日至98年12月31日之間之統計數據。

註2：18歲未滿無法分類出施用或持有第三級、第四級毒品。

註3：本表數據係為當月之初步資料統計，定案後可能稍有變動。

表十一

查獲毒品案件數及嫌疑犯人數統計表

單位：人，製表日期：106/08/10

類別	單位	97年	98年	99年	100年	101年	102年	103年	104年	105年		106年		較去年1-4月 增減百分比(%) [(b-a)/a*100]		
										4月	1-4月(a)	4月	1-4月(b)			
總數 毒品	查獲數	件	52,457	44,913	48,318	45,999	44,001	40,130	38,369	49,827	4,766	15,856	3,964	17,284	9.0	
	嫌疑犯	人	52,762	47,400	51,078	48,875	47,043	43,268	41,265	54,081	5,194	17,153	4,283	18,734	9.2	
一級毒品	查獲數	件	33,785	24,280	19,504	17,435	15,661	12,675	11,495	13,394	1,214	4,134	946	4,145	0.3	
		百分比	64.4	54.1	40.4	37.9	35.6	31.6	30	26.9	25.5	26.1	23.9	24.0	-	
	嫌疑 犯人數	總數	人	33,378	25,092	20,238	18,361	16,488	13,320	12,129	14,570	1,336	4,522	1,022	4,508	-0.3
		少年	人	54	66	39	49	31	26	21	38	4	5	2	21	320.0
		青年	人	1,238	825	619	472	349	278	222	351	17	77	13	62	-19.5
成年	人	32,086	24,201	19,580	17,840	16,108	13,016	11,886	14,181	1,315	4,440	1,007	4,425	-0.3		
二級毒品	查獲數	件	18,019	19,713	27,694	26,968	26,021	24,687	24,625	33,577	3,406	11,193	2,899	12,622	12.8	
		百分比	34.4	43.9	57.3	58.6	59.1	61.5	64	67.4	71.5	70.6	73.1	73.0	-	
	嫌疑 犯人數	總數	人	18,550	21,025	29,334	28,550	27,682	26,555	26,337	36,029	3,682	8,339	3,123	13,626	63.4
		少年	人	416	534	862	819	798	679	727	1,140	58	202	49	270	33.7
		青年	人	2,426	3,017	4,455	4,509	4,417	4,264	3,857	6,186	568	1,857	486	2,106	13.4
成年	人	15,708	17,474	24,017	23,222	22,467	21,612	21,753	28,703	3,056	9,962	2,588	11,250	12.9		
三級毒品	查獲數	件	582	887	1,098	1,558	2,192	2,727	2,172	2,702	136	487	107	453	-7.0	
		百分比	1.1	2.0	2.3	3.4	5.0	6.8	6	5.4	2.9	3.1	2.7	2.6	-	
	嫌疑 犯人數	總數	人	766	1215	1467	1,916	2,716	3,317	2,710	3,315	163	569	130	538	-5.4
		少年	人	135	241	312	448	746	812	622	741	16	64	14	68	6.3
		青年	人	299	504	563	804	1,126	1,424	1,184	1,499	71	279	51	252	-9.7
成年	人	332	470	592	664	844	1,081	904	1,075	76	226	65	218	-3.5		
四級毒品 及其他	查獲數	件	71	33	22	38	127	41	77	154	10	42	12	64	52.4	
		百分比	0.1	0.1	0.0	0.1	0.3	0.1	0	0.3	0.2	0.3	0.3	0.4	-	
嫌疑犯人數	人	68	68	39	48	157	76	89	167	13	41	8	62	51.2		

資料來源：內政部警政署

註1：少年係指12-17歲，青年係指18-23歲。

註2：本表數據係為當月之初步資料統計，定案後可能稍有變動，依據內政部警政署網站公告數據為主。