

藥物濫用
案件暨檢驗統計資料
【一〇六年七月】



衛生福利部彙編

摘要：

一、 台灣地區濫用藥物尿液檢驗檢體

106年7月台灣地區濫用藥物尿液檢驗檢體總件數共計25,334件，檢體陽性數(實數)為6,969件(27.5%)，其中送驗項目包含嗎啡者計21,382件，嗎啡之總陽性數為1,515件(7.1%)；送驗項目包含甲基安非他命者計17,905件，甲基安非他命之總陽性數為5,227件(29.2%)；送驗項目包含愷他命者計5,346件，愷他命陽性數為1,407件(26.3%)；包含MDMA者計16,160件，MDMA總陽性數38件(0.2%)；包含可待因者計21,382件，可待因總陽性數1,086件(5.1%)；另同時檢出嗎啡及可待因陽性數342件，同時檢出嗎啡、可待因及甲基安非他命陽性數75件，同時檢出甲基安非他命及愷他命陽性數206件，同時檢出MDMA及愷他命陽性數13件。106年1-7月檢體總陽性數(實數)較105年1-7月減少5.2%，嗎啡總陽性數較105年1-7月減少4.9%，甲基安非他命總陽性數較105年1-7月增加6.3%，愷他命總陽性數較105年1-7月減少32.8%，MDMA總陽性數較105年1-7月減少9.7%，可待因總陽性數較105年1-7月減少2.9%。(詳表一、圖一)

二、 台灣地區非尿液檢體

- (一) 106年7月台灣地區非尿液檢體共檢出陽性件數13,574件，排名前3位排列順序為：Caffeine(咖啡因)併Mephedrone 3,148件(23.2%)、Methamphetamine(甲基安非他命)2,121件(15.6%)、Heroin(海洛因)1,731件(12.8%)(詳表二之二)；106年1-7月與105年1-7月相比較，檢出陽性總件數增加34.1%，海洛因增加31.8%、甲基安非他命增加9.3%、Ketamine(愷他命)減少22.0%(詳表二)；而106年7月首次檢出之藥物組合共984件。(詳表二之一)
- (二) 4-Methylethcathinone(4-甲基乙基卡西酮)自100年6月首次檢出，於102年3月8日列為第三級毒品，102年10月21日列為第三級管制藥品；100年檢出21件、101年檢出240件、102年檢出447件、103年檢出430件、104年檢出89件、105年檢出168件及106年1-7月檢出96件。
- (三) bk-MDMA自98年9月首次檢出，於100年9月8日增列為第三級毒品，101年4月6日列為第三級管制藥品；98年檢出1件、99年檢出104件、100年檢出367件、101年檢出684件、102年檢出1,498件、103年檢出12,469件、104年檢出7,747件、105年檢出4,012件及106年1-7月檢出2,721件。
- (四) Chloroamphetamine自98年4月首次檢出，於102年9月18日列為三級毒品，102年10月21日列為第三級管制藥品；98年檢出238件、99年檢出270件、100年檢出265件、101年檢出199件、102年檢出302件、103年檢出796件、104年檢出489件、105年檢出202件及106年1-7月檢出46件。
- (五) Mephedrone自99年1月首次檢出，於99年7月27日列為第三級毒品，99年7月29日列為第三級管制藥品；99年檢出186件、100年檢出48件、101年檢出14件、102年檢出308件、103年檢出10,716件、104年檢出3,008件、105年檢出4,933件及106年1-7月檢出17,063件。

- (六) Methylenedioxypropylamphetamine (MDPV)自100年8月首次檢出，於101年6月29日列為第二級毒品，101年9月27日列為第二級管制藥品；100年檢出4件、101年檢出221件、102年檢出399件、103年檢出1,477件、104年檢出1,436件、105年檢出96件及106年1-7月檢出7件。
- (七) TFMP自97年4月首次檢出，於101年6月29日增列為第三級毒品，101年9月27日列為第三級管制藥品；97年檢出1件、98年檢出1件、99年檢出17件、100年檢出25件、101年檢出66件、102年檢出147件、103年檢出1,495件、104年檢出58件、105年檢出2件及106年1-7月檢出1件。
- (八) XLR-11自102年10月首次檢出，於103年4月16日列為第三級毒品，103年10月6日列為第三級管制藥品；102年檢出4件、103年檢出344件、104年檢出4,281件、105年檢出552件及106年1-7月檢出518件。

三、台灣地區醫療院所通報藥物濫用個案

106年7月台灣地區醫療院所通報藥物濫用個案件數計2,302件，濫用之毒品或管制藥品種類(品項)總計為2,665次，通報案件排序為：海洛因1,313人次、(甲基)安非他命807人次、愷他命164人次、唑匹可隆86人次、苯二氮平類藥物68人次。106年1-7月與105年1-7月比較，通報案件增加15.1%，除海洛因、甲基安非他命、配西汀、美沙冬、特拉嗎竇、唑匹可隆及苯二氮平類藥物之用藥人次比去年增加，其餘包括嗎啡、可待因、大麻、MDMA、愷他命、佐沛眠之用藥人次較去年減少(詳表三、圖二)。自103年1月起，增加台灣地區醫療院所通報新興藥物濫用個案件數統計，106年7月新興藥物濫用通報案件數共5件，總計5人次，其中以浴鹽(MDPV)最多，共2人次，其次為類大麻活性物質、氟甲基安非他命(FMA)及喵喵(Mephedrone)，各1人次。(詳表三之一)

四、台灣地區醫療院所通報Benzodiazepines類藥物濫用

106年7月台灣地區醫療院所通報使用Benzodiazepines類藥物者，計68人次，其中以Flunitrazepam (FM2)占最多計56人次。106年1-7月與105年1-7月比較，通報Benzodiazepines類藥物總人次比去年同期增加9.7%，其中Alprazolam、Bromazepam、Brotizolam、Clonazepam、Diazepam、Midazolam用藥人次較去年增加，其餘包括Estazolam、Flunitrazepam(FM2)、Lorazepam、Nimetazepam、Oxazepam、Oxazolam及Triazolam用藥人次較去年減少。(詳表四)

五、緝獲毒品統計

106年6月檢、警、憲、調等司法機關及財政部關務署緝獲之毒品共計約1,157.9公斤，緝獲數量排名前三位為：第一級海洛因543.8公斤、第四級氯假麻黃鹼(毒品先驅原料)416.1公斤、第二級安非他命128.6公斤；106年1-6月緝獲量為3,358.7公斤較105年1-6月毒品緝獲量3,644.3公斤減少7.8%。(詳表五)

*說明：

- 1.為與國際間之統計方式一致，自95年1月起，毒品重量改按當期鑑定之純質淨重計算；其中第一級毒品鴉片、第二級毒品罌粟、古柯及大麻等非合成毒品則以淨重統計。
- 2.麻黃類(毒品先驅原料)包括：麻黃鹼、甲基麻黃鹼、假麻黃鹼及去甲基麻黃鹼。

六、藥物濫用情勢統計分析

(一) 學生藥物濫用統計

106年6月學生藥物濫用統計總計117件，品項分級統計部分：以第三級毒品(愷他命、FM2、一粒眠)最多79件、第二級毒品(安非他命、搖頭丸、大麻)34件次之；各學制統計部分：依序為高中職54件、大專校院47件、國中14件；106年1-6月與105年1-6月比較，濫用人數增加12.9%，第三級毒品施用人數減少4.4%，第二級毒品施用人數增加59.2%，高中職施用毒品人數減少7.7%，國中施用毒品人數減少35.2%，大專校院施用毒品人數增加478.8%。(詳表六，表七)

(二) 新入所觀察勒戒及受戒治人統計

106年7月新入所觀察勒戒為518人，新入所受戒治人為44人，新入所觀察勒戒依年齡排序前三位為：30-39歲(161人，31.1%)、24-29歲(117人，22.6%)、40-49歲(99人，19.1%)。受戒治人依年齡排序前三位為：40-49歲(18人，40.9%)、30-39歲(13人，29.5%)、50歲以上(10人，22.7%)；106年1-7月與105年1-7月比較，新入所觀察勒戒減少6.6%，新入所受戒治人增加1.1%。(詳表八)

(三) 執行毒品案件裁判確定有罪人數及毒品新入監受刑人數統計

106年7月執行毒品案件裁判確定有罪人數共計為3,499人，毒品新入監受刑人數共計為1,006人，裁判確定有罪使用之毒品以二級毒品，計2,455人為最多，毒品新入監受刑人使用之毒品以二級毒品，計605人為最多；106年1-7月與105年1-7月比較，裁判確定有罪人數及新入監受刑人數各增加10.9%及8.7%。(詳表九)

(四) 警察機關查獲施用或持有第三、四級毒品未滿20公克構成行政罰案件統計

106年7月警察機關查獲施用或持有第三、四級毒品未滿20公克構成行政罰案件，查獲數合計598次，其中施用第三級毒品查獲數為380人次占第一位，未滿18歲施用或持有20公克以下第三級毒品之查獲為119人次占第二位，持有第三級毒品淨重未達20公克查獲人數為99人次占第三位；106年1-7月與105年1-7月比較，查獲數合計共減少63.3%。(詳表十)

(五) 查獲毒品案件數及嫌疑犯人數統計

106年7月查獲毒品案件數之毒品總查獲數共6,813件，嫌疑犯人數共計為7,357人，查獲毒品案件數及嫌疑犯人數均以第二級毒品為最多(4,749件、占69.7%，5,091人)、第一級毒品次之(1,517件、占22.3%，1,668人)、第三級毒品排名第三(530件、占7.8%，582人)；106年1-7月與105年1-7月比較，毒品總查獲數增加5.8%，嫌疑犯人數增加5.3%。(詳表十一)

圖 表 目 錄

表一、台灣地區濫用藥物尿液檢驗統計表.....	1
圖一、台灣地區濫用藥物尿液檢驗統計圖.....	15
表二、台灣地區檢驗涉嫌毒品及管制藥品案件之非尿液檢體統計表.....	16
表二之一、台灣地區檢驗涉嫌毒品及管制藥品案件之非尿液檢體106年7月首次檢出統計表.....	64
表二之二、台灣地區檢驗涉嫌毒品及管制藥品案件之非尿液檢體106年7月通報表統計排名.....	67
表三、台灣地區醫療院所通報藥物濫用者使用藥物之種類分布統計表.....	71
表三之一、台灣地區醫療院所通報新興濫用藥物之分布統計.....	72
圖二、台灣地區醫療院所歷年通報常見藥物濫用種類統計圖.....	73
表四、台灣地區醫療院所通報藥物濫用者使用Benzodiazepines類藥物分布統計表.....	74
表五、緝獲毒品統計表.....	76
表六、學生藥物濫用品項分級統計表.....	80
表七、學生藥物濫用各學制統計表.....	81
表八、新入所觀察勒戒及受戒治人統計表.....	82
表九、執行毒品案件裁判確定有罪人數及毒品新入監受刑人數統計表.....	84
表十、警察機關查獲施用或持有第三、四級毒品未滿20公克構成行政罰案件統計表.....	85
表十一、查獲毒品案件數及嫌疑犯人數統計表.....	87

表一

台灣地區濫用藥物尿液檢驗統計表

單位:件數,製表日期:106/09/28

項目		年度								105年			106年		較去年1-7月增減 百分比(%) 【(b-a)/a*100】	
		97年	98年	99年	100年	101年	102年	103年	104年	7月	1-7月(a)	1-12月	7月	1-7月(b)		
檢體	總件數	187,410	193,858	222,477	237,523	284,834	293,644	258,063	261,314	26,006	155,727	250,683	25,334	146,623	-5.8	
	總陽性 數	實數	55,490	47,817	57,387	54,189	60,737	72,084	62,536	74,966	8,192	44,310	70,210	6,969	41,987	-5.2
		%	29.6	24.7	25.8	22.8	21.3	24.5	24.2	28.7	31.5	28.5	28.0	27.5	28.6	-
嗎啡	總件數	167,452	169,626	193,004	199,096	237,845	226,605	202,317	203,556	21,432	127,780	208,022	21,382	119,580	-6.4	
	總陽性 數	實數	36,362	24,516	21,505	18,501	18,668	14,541	12,666	14,260	1,580	8,861	15,163	1,515	8,424	-4.9
		%	21.7	14.5	11.1	9.3	7.8	6.4	6.3	7.0	7.4	6.9	7.3	7.1	7.0	-
甲基安非他命	總件數	184,367	190,137	216,681	228,922	276,192	269,258	209,209	146,867	15,225	93,534	155,697	17,905	101,960	9.0	
	總陽性 數	實數	29,279	28,418	38,040	30,656	35,015	33,223	33,523	39,779	5,547	28,604	49,045	5,227	30,400	6.3
		%	15.9	14.9	17.6	13.4	12.7	12.3	16.0	27.1	36.4	30.6	31.5	29.2	29.8	-
愷他命	總件數	18,451	25,306	34,636	47,123	57,015	85,800	79,754	95,362	8,978	48,851	73,266	5,346	35,803	-26.7	
	總陽性 數	實數	2,999	5,620	9,338	13,754	16,006	33,447	25,183	32,406	2,438	14,005	17,442	1,407	9,406	-32.8
		%	16.3	22.2	27.0	29.2	28.1	39.0	31.6	34.0	27.2	28.7	23.8	26.3	26.3	-
MDMA	總件數	181,515	179,009	201,528	216,899	258,892	264,124	221,793	151,830	14,552	90,164	145,445	16,160	94,914	5.3	
	總陽性 數	實數	1,097	982	1,125	1,421	1,620	1,797	733	666	57	339	533	38	306	-9.7
		%	0.6	0.5	0.6	0.7	0.6	0.7	0.3	0.4	0.4	0.4	0.4	0.2	0.3	-
可待因	總件數	167,447	169,634	193,003	199,093	237,844	226,588	202,317	201,536	21,432	127,780	208,022	21,382	119,579	-6.4	
	總陽性 數	實數	29,143	19,369	16,304	14,380	14,309	11,027	9,633	8,182	1,066	6,376	11,021	1,086	6,192	-2.9
		%	17.4	11.4	8.4	7.2	6.0	4.9	4.8	4.1	5.0	5.0	5.3	5.1	5.2	-
檢出 3,4-亞甲基雙氧-N-乙基卡西酮 (3) 陽性數		0	0	0	0	0	0	0	0	0	0	0	0	1	-	
檢出 4-甲氧基安非他命 陽性數		0	0	0	0	0	0	0	0	0	1	9	2	9	800.0	
檢出 FM2 陽性數		23	19	22	22	65	76	84	78	12	34	80	8	69	102.9	
檢出 Mephedrone 陽性數		0	0	0	0	0	0	0	0	0	0	0	1	3	-	
檢出 Methylendioxypropyvalerone 陽性數		0	0	0	0	0	0	0	1	0	0	0	0	0	-	
檢出 Norketamine 陽性數		0	0	0	0	0	0	126	234	1	13	17	0	16	23.1	
檢出 N-氧化嗎啡 陽性數		0	0	0	0	0	0	0	3	1	2	2	0	1	-50.0	

表一

台灣地區濫用藥物尿液檢驗統計表

單位：件數，製表日期：106/09/28

項目	年度	97年	98年	99年	100年	101年	102年	103年	104年	105年			106年		較去年1-7月增減 百分比(%) 【(b-a)/a*100】
										7月	1-7月(a)	1-12月	7月	1-7月(b)	
檢出 四氫大麻酚 陽性數		5	4	22	29	44	14	9	38	2	15	24	0	29	93.3
檢出 佐沛眠 陽性數		0	1	0	0	0	0	0	0	0	0	0	0	0	-
檢出 愷他命 陽性數		2,409	4,438	7,388	11,616	13,468	28,920	20,992	24,560	1,827	10,403	12,855	946	6,232	-40.1
檢出 對-甲氧基乙基安非他命 陽性數		0	0	0	0	0	0	0	0	0	4	7	7	11	175.0
檢出 對位乙醯氨基酚 陽性數		0	0	0	0	0	5	105	1	0	0	0	0	0	-
檢出 對-氣安非他命 陽性數		0	0	0	0	1	0	0	0	0	0	0	0	0	-
檢出 罌粟 陽性數		0	0	0	0	0	0	0	1	0	0	0	0	0	-
檢出(甲基)安非他命陽性數		14,904	16,746	25,334	20,641	24,350	22,739	23,316	25,817	3,814	20,134	35,164	3,763	21,773	8.1
檢出4-甲基阿米雷司陽性數		1	0	0	0	0	0	0	0	0	0	0	0	0	-
檢出MDA陽性數		13	3	31	2	16	48	19	33	2	10	13	0	7	-30.0
檢出MDMA陽性數		633	396	392	504	696	498	231	166	15	90	164	14	126	40.0
檢出PMMA陽性數		0	0	0	0	0	1	0	2	0	0	0	0	2	-
檢出Tramadol 陽性數		0	0	0	0	0	0	0	0	0	0	0	0	0	-
檢出乙醯基可待因陽性數		0	0	0	0	0	0	0	0	0	0	0	0	0	-
檢出大麻陽性數		65	66	108	81	127	176	123	77	17	98	177	24	205	109.2
檢出可待因陽性數		342	366	531	647	718	590	582	468	32	400	580	36	390	-2.5

表一

台灣地區濫用藥物尿液檢驗統計表

單位:件數,製表日期:106/09/28

項目	年度	97年	98年	99年	100年	101年	102年	103年	104年	105年			106年		較去年1-7月增減 百分比(%) 【(b-a)/a*100】
										7月	1-7月(a)	1-12月	7月	1-7月(b)	
檢出古柯鹼陽性數		1	0	0	0	0	0	0	0	0	0	0	0	0	-
檢出美沙冬陽性數		0	6	4	0	0	0	0	0	0	0	0	0	0	-
檢出硝甲西洋陽性數		6	2	1	0	5	5	12	1	2	6	11	4	17	183.3
檢出嗎啡陽性數		4,939	3,465	3,170	3,021	3,160	2,522	1,975	3,063	164	1,010	1,675	150	886	-12.3
同時檢出(甲基)安非他命&Tramadol 皆陽性數		0	0	0	0	0	0	0	0	0	0	0	0	0	-
同時檢出(甲基)安非他命&大麻皆陽 性數		13	13	17	8	12	9	15	16	2	17	25	1	12	-29.4
同時檢出(甲基)安非他命&可待因		16	16	35	36	41	38	23	24	3	26	40	3	16	-38.5
同時檢出(甲基)安非他命&愷他命皆 陽性數		197	605	1,172	1,160	1,498	2,864	2,527	3,058	293	1,718	2,163	206	1,201	-30.1
同時檢出4-甲氧基安非他命&罌粟 皆陽性數		0	0	0	0	0	0	0	2	0	1	1	0	1	0.0
同時檢出FM2&咪達唑他 皆陽性數		0	0	0	0	0	0	0	0	0	0	0	1	1	-
同時檢出FM2&愷他命 皆陽性數		0	1	1	1	2	0	1	0	0	0	1	0	2	-
同時檢出MDA&(甲基)安非他命皆陽 性數		3	0	7	0	4	0	8	16	2	7	9	1	4	-42.9
同時檢出MDA&Norketamine 皆陽性 數		0	0	0	0	0	0	1	4	0	0	0	0	0	-
同時檢出MDA&N-氧化嗎啡 皆陽性 數		0	0	0	0	0	0	0	0	1	1	1	0	1	0.0
同時檢出MDA&可待因 皆陽性數		0	0	0	0	0	0	0	0	1	1	1	0	0	-100.0
同時檢出MDA&愷他命 皆陽性數		12	10	47	2	54	181	128	127	16	28	29	3	16	-42.9

表一

台灣地區濫用藥物尿液檢驗統計表

單位:件數,製表日期:106/09/28

項目	年度	97年	98年	99年	100年	101年	102年	103年	104年	105年			106年		較去年1-7月增減 百分比(%) 【(b-a)/a*100】
										7月	1-7月(a)	1-12月	7月	1-7月(b)	
同時檢出MDMA&(甲基)安非他命皆陽性數		113	99	105	57	119	113	38	47	9	30	72	1	21	-30.0
同時檢出MDMA&FM2 皆陽性數		0	0	0	0	0	0	0	0	0	0	0	0	0	-
同時檢出MDMA&Norketamine 皆陽性數		0	0	0	0	0	0	0	1	0	0	0	0	0	-
同時檢出MDMA&天使塵 皆陽性數		0	0	0	0	0	0	0	0	0	0	0	0	0	-
同時檢出MDMA&可待因 皆陽性數		3	1	0	2	0	1	2	12	0	2	3	0	0	-100.0
同時檢出MDMA&四氫大麻酚 皆陽性數		0	0	0	0	0	0	0	0	0	1	1	0	1	0.0
同時檢出MDMA&硝甲西洋 皆陽性數		0	0	0	0	1	0	0	0	0	0	0	0	0	-
同時檢出MDMA&愷他命皆陽性數		274	363	490	730	672	1,030	357	311	14	136	181	13	96	-29.4
同時檢出N-氧化嗎啡&可待因 皆陽性數		0	0	0	0	0	0	0	1	0	0	0	0	0	-
同時檢出N-氧化嗎啡&愷他命 皆陽性數		0	0	0	0	0	0	0	1	0	0	0	0	0	-
同時檢出大麻&MDA 皆陽性數		0	1	0	0	0	0	0	0	0	0	1	0	0	-
同時檢出大麻&MDMA皆陽性數		12	5	5	4	6	3	5	5	2	4	5	2	2	-50.0
同時檢出大麻&可待因 皆陽性數		0	0	1	1	0	0	1	2	0	1	1	1	3	200.0
同時檢出大麻&愷他命 皆陽性數		4	9	8	10	7	9	12	5	0	4	8	0	7	75.0
同時檢出可待因&Norketamine 皆陽性數		0	0	0	0	0	0	1	3	0	0	0	0	0	-
同時檢出可待因&Tramadol皆陽性數		0	0	0	0	0	0	0	0	0	0	0	0	0	-

表一

台灣地區濫用藥物尿液檢驗統計表

單位：件數，製表日期：106/09/28

項目	年度	97年	98年	99年	100年	101年	102年	103年	104年	105年			106年		較去年1-7月增減 百分比(%) 【(b-a)/a*100】
										7月	1-7月(a)	1-12月	7月	1-7月(b)	
同時檢出可待因&甲基安非他命 皆陽性數		0	0	0	0	0	0	0	3	0	2	2	1	6	200.0
同時檢出可待因&愷他命 皆陽性數		5	7	7	8	26	32	17	13	0	14	16	0	2	-85.7
同時檢出古柯鹼&二氫去氧嗎啡 皆陽性數		0	0	0	0	0	0	0	0	0	0	0	0	0	-
同時檢出古柯鹼&大麻 皆陽性數		0	0	0	0	0	0	0	0	0	1	1	0	0	-100.0
同時檢出四氫大麻酚&愷他命 皆陽性數		0	2	2	0	0	0	2	3	1	6	6	0	2	-66.7
同時檢出甲基安非他命&FM2 皆陽性數		3	2	1	2	3	2	1	0	1	2	9	2	9	350.0
同時檢出甲基安非他命 &Norketamine 皆陽性數		0	0	0	0	0	0	11	77	0	0	0	0	8	-
同時檢出甲基安非他命&N-氧化嗎啡 皆陽性數		0	0	0	0	0	0	175	1,471	266	667	1,322	184	1,471	120.5
同時檢出甲基安非他命&四氫大麻酚 皆陽性數		3	3	0	0	0	0	0	1	0	2	2	0	1	-50.0
同時檢出甲基安非他命&硝甲西洋 皆陽性數		0	4	1	1	1	0	1	0	0	1	3	1	2	100.0
同時檢出甲基安非他命&對-甲氧基 乙基安非他命 皆陽性數		0	0	0	0	0	0	0	0	0	0	0	0	3	-
同時檢出肌酸酐&pH值 皆陽性數		0	1	0	0	0	0	0	0	0	0	0	0	0	-
同時檢出硝甲西洋&硝西洋 皆陽性數		0	0	0	0	0	1	1	0	0	0	0	0	0	-
同時檢出嗎啡&FM2 皆陽性數		1	0	1	0	1	1	1	0	0	0	0	0	0	-
同時檢出嗎啡&MDA 皆陽性數		0	0	0	0	0	0	0	1	0	3	3	0	0	-100.0
同時檢出嗎啡&MDMA皆陽性數		0	0	0	1	1	1	0	0	0	1	3	0	1	0.0

表一

台灣地區濫用藥物尿液檢驗統計表

單位:件數,製表日期:106/09/28

項目	年度	97年	98年	99年	100年	101年	102年	103年	104年	105年			106年		較去年1-7月增減 百分比(%) 【(b-a)/a*100】
										7月	1-7月(a)	1-12月	7月	1-7月(b)	
同時檢出嗎啡&Norketamine 皆陽性數		0	0	0	0	0	0	0	1	0	0	0	0	0	-
同時檢出嗎啡&Tramadol皆陽性數		0	0	0	0	0	0	0	0	0	0	0	0	0	-
同時檢出嗎啡&大麻 皆陽性數		0	3	0	1	0	0	5	2	2	3	3	0	2	-33.3
同時檢出嗎啡&可待因 皆陽性數		17,434	10,198	7,084	6,810	6,586	4,665	3,276	2,362	300	1,974	3,421	342	1,968	-0.3
同時檢出嗎啡&四氫大麻酚 皆陽性數		0	0	0	0	0	0	1	0	0	0	0	0	0	-
同時檢出嗎啡&愷他命 皆陽性數		3	6	4	15	17	23	21	47	2	15	17	1	5	-66.7
同時檢出嗎啡及(甲基)安非他命皆陽性數		2,639	2,039	2,580	1,747	1,925	1,575	1,589	3,034	209	1,147	1,982	199	1,028	-10.4
同時檢出愷他命&3,4-亞甲基雙氧甲基卡西酮 皆陽性數		0	0	0	0	0	0	0	0	0	0	0	0	1	-
同時檢出愷他命&Norketamine 皆陽性數		0	0	0	0	0	0	741	3,264	216	1,242	1,581	152	1,297	4.4
同時檢出愷他命&咪達唑他 皆陽性數		0	0	0	0	0	2	1	1	1	1	6	3	15	1,400.0
同時檢出愷他命&硝甲西洋 皆陽性數		4	1	0	0	6	3	0	0	0	0	0	0	0	-
同時檢出愷他命&對-甲氧基乙基安非他命 皆陽性數		0	0	0	0	0	0	0	0	1	1	1	18	32	3,100.0
同時檢出對-甲氧基乙基安非他命 &3,4-亞甲基雙氧甲基卡西酮 皆陽性		0	0	0	0	0	0	0	0	0	0	0	1	1	-
同時檢出MDA&四氫大麻酚&愷他命 皆陽性數		0	1	0	0	0	0	0	0	0	0	0	0	0	-
同時檢出MDA&甲基安非他命&可待 因 皆陽性數		0	0	1	0	0	0	0	0	0	1	2	0	0	-100.0
同時檢出MDA&甲基安非他命&愷他 命 皆陽性數		0	1	11	0	3	28	30	23	0	2	4	0	1	-50.0

表一

台灣地區濫用藥物尿液檢驗統計表

單位:件數,製表日期:106/09/28

項目	年度	97年	98年	99年	100年	101年	102年	103年	104年	105年			106年		較去年1-7月增減 百分比(%) 【(b-a)/a*100】
										7月	1-7月(a)	1-12月	7月	1-7月(b)	
同時檢出MDA&愷他命 &Norketamine 皆陽性數		0	0	0	0	0	0	0	31	0	8	13	0	4	-50.0
同時檢出MDMA&(甲基)安非他命& 大麻皆陽性數		2	0	0	0	2	1	0	0	0	0	0	0	1	-
同時檢出MDMA&(甲基)安非他命& 嗎啡皆陽性數		1	4	1	1	0	0	0	2	0	2	2	1	1	-50.0
同時檢出MDMA&FM2&愷他命 皆 陽性數		0	0	0	0	0	0	0	0	0	0	0	0	0	-
同時檢出MDMA&可待因 &Norketamine 皆陽性數		0	0	0	0	0	0	0	1	0	0	0	0	0	-
同時檢出MDMA&可待因&愷他命 皆陽性數		1	0	1	2	1	3	0	0	0	0	0	0	0	-
同時檢出MDMA&四氫大麻酚&愷他 命 皆陽性數		0	0	1	0	0	1	0	0	0	0	0	0	0	-
同時檢出MDMA&甲基安非他命 &FM2 皆陽性數		0	0	0	0	0	0	0	0	0	0	0	0	0	-
同時檢出MDMA&甲基安非他命&可 待因 皆陽性數		0	0	0	1	3	0	0	2	0	0	0	0	0	-
同時檢出MDMA&甲基安非他命&四 氫大麻酚 皆陽性數		0	1	0	0	0	0	0	0	0	0	0	0	0	-
同時檢出MDMA&甲基安非他命&咪 達唑他 皆陽性數		0	0	0	0	0	0	0	0	0	0	3	0	0	-
同時檢出MDMA&甲基安非他命&愷 他命 皆陽性數		52	99	111	113	99	134	83	31	14	42	58	5	25	-40.5
同時檢出MDMA&愷他命 &Norketamine 皆陽性數		0	0	0	0	0	0	6	62	2	19	28	0	21	10.5
同時檢出MDMA&愷他命&硝甲西洋 皆陽性數		0	2	0	0	5	3	0	0	0	0	0	0	3	-
同時檢出大麻&MDA&甲基安非他命 皆陽性數		1	0	0	0	0	0	0	0	0	0	0	0	0	-
同時檢出大麻&MDA&愷他命 皆陽 性數		0	0	0	0	1	1	0	0	0	0	0	0	0	-

表一

台灣地區濫用藥物尿液檢驗統計表

單位:件數,製表日期:106/09/28

項目	年度	97年	98年	99年	100年	101年	102年	103年	104年	105年			106年		較去年1-7月增減 百分比(%) 【(b-a)/a*100】
										7月	1-7月(a)	1-12月	7月	1-7月(b)	
同時檢出大麻&MDMA&可待因 皆陽性數		0	0	0	0	0	0	0	0	0	1	1	0	0	-100.0
同時檢出大麻&MDMA&愷他命 皆陽性數		3	2	10	3	4	5	5	5	0	2	2	0	0	-100.0
同時檢出大麻&甲基安非他命&愷他命 皆陽性數		4	1	6	1	5	2	6	4	1	3	3	1	1	-66.7
同時檢出大麻&愷他命&Norketamine 皆陽性數		0	0	0	0	0	0	2	9	0	1	1	1	2	100.0
同時檢出可待因&愷他命 &Norketamine 皆陽性數		0	0	0	0	0	0	2	7	0	7	7	0	2	-71.4
同時檢出古柯鹼&大麻&甲基安非他命 皆陽性數		0	0	0	0	0	0	0	0	0	0	0	0	0	-
同時檢出甲基安非他命&FM2&愷他命 皆陽性數		0	0	0	0	0	0	1	0	0	1	1	0	0	-100.0
同時檢出甲基安非他命&N-氧化嗎啡 &可待因 皆陽性數		0	0	0	0	0	0	0	3	0	0	0	0	4	-
同時檢出甲基安非他命&N-氧化嗎啡 &愷他命 皆陽性數		0	0	0	0	0	0	6	72	2	17	20	2	24	41.2
同時檢出甲基安非他命&可待因&愷他命 皆陽性數		0	0	1	2	2	2	1	3	0	3	4	0	4	33.3
同時檢出甲基安非他命&四氫大麻酚 &愷他命 皆陽性數		0	1	0	0	0	0	0	1	0	1	1	0	1	0.0
同時檢出甲基安非他命&愷他命 &Norketamine 皆陽性數		0	0	0	0	0	0	54	476	35	197	280	38	307	55.8
同時檢出甲基安非他命&愷他命&硝 甲西洋 皆陽性數		1	1	2	2	2	1	0	0	3	5	8	5	14	180.0
同時檢出甲基安非他命&愷他命&對- 甲氧基乙基安非他命 皆陽性數		0	0	0	0	0	0	0	0	0	0	0	1	7	-
同時檢出嗎啡&(甲基)安非他命 &Tramadol皆陽性數		0	0	0	0	0	0	0	0	0	0	0	0	0	-
同時檢出嗎啡&MDA&可待因 皆陽 性數		0	0	0	0	0	0	0	0	0	0	0	0	1	-

表一

台灣地區濫用藥物尿液檢驗統計表

單位：件數，製表日期：106/09/28

項目	年度	97年	98年	99年	100年	101年	102年	103年	104年	105年			106年		較去年1-7月增減 百分比(%) 【(b-a)/a*100】
										7月	1-7月(a)	1-12月	7月	1-7月(b)	
同時檢出嗎啡&MDA&甲基安非他命 皆陽性數		0	0	1	0	0	0	1	1	0	0	0	0	1	-
同時檢出嗎啡&MDMA&四氫大麻酚 皆陽性數		0	0	1	0	0	0	0	0	0	0	0	0	0	-
同時檢出嗎啡&MDMA&愷他命 皆 陽性數		0	1	0	1	1	1	0	2	0	1	1	0	0	-100.0
同時檢出嗎啡&大麻&可待因 皆陽 性數		2	0	0	0	0	0	1	0	0	1	1	0	1	0.0
同時檢出嗎啡&大麻&甲基安非他命 皆陽性數		0	2	1	0	1	0	2	4	0	0	0	0	1	-
同時檢出嗎啡&可待因&(甲基)安非 他命皆陽性數		11,293	8,715	8,582	6,811	6,834	5,546	5,545	4,906	724	3,899	6,857	711	3,740	-4.1
同時檢出嗎啡&可待因&FM2 皆陽 性數		1	1	0	0	1	0	0	1	0	2	2	0	2	0.0
同時檢出嗎啡&可待因&MDMA皆陽 性數		2	2	0	0	2	0	0	0	0	0	0	0	0	-
同時檢出嗎啡&可待因&Norketamine 皆陽性數		0	0	0	0	0	0	0	0	0	1	1	0	0	-100.0
同時檢出嗎啡&可待因&甲基安非他 命 皆陽性數		0	0	0	0	0	0	0	135	120	538	793	75	468	-13.0
同時檢出嗎啡&可待因&愷他命 皆 陽性數		13	14	15	19	28	39	25	17	3	13	13	1	9	-30.8
同時檢出嗎啡&甲基安非他命&FM2 皆陽性數		0	0	1	0	1	1	1	1	0	1	1	0	2	100.0
同時檢出嗎啡&甲基安非他命 &Norketamine 皆陽性數		0	0	0	0	0	0	1	2	0	1	1	0	0	-100.0
同時檢出嗎啡&甲基安非他命&N-氧 化嗎啡 皆陽性數		0	0	0	0	0	0	10	158	11	33	57	4	53	60.6
同時檢出嗎啡&甲基安非他命&四氫 大麻酚 皆陽性數		0	0	1	0	0	0	0	1	0	0	0	0	0	-
同時檢出嗎啡&甲基安非他命&愷他 命 皆陽性數		3	16	17	33	39	57	49	100	2	23	28	2	13	-43.5

表一

台灣地區濫用藥物尿液檢驗統計表

單位:件數,製表日期:106/09/28

項目	年度	97年	98年	99年	100年	101年	102年	103年	104年	105年			106年		較去年1-7月增減 百分比(%) 【(b-a)/a*100】
										7月	1-7月(a)	1-12月	7月	1-7月(b)	
同時檢出嗎啡&美沙冬&可待因 皆陽性數		0	1	0	0	0	0	0	0	0	0	0	0	0	-
同時檢出嗎啡&愷他命&Norketamine 皆陽性數		0	0	0	0	0	0	1	8	0	0	1	0	2	-
同時檢出嗎啡&鴉片&可待因 皆陽性數		0	0	0	0	0	0	0	0	0	0	0	0	0	-
同時檢出愷他命&對-甲氧基乙基安非他命&3,4-亞甲基雙氧甲基卡西酮		0	0	0	0	0	0	0	0	0	0	0	0	1	-
同時檢出MDA&甲基安非他命&愷他命&Norketamine 皆陽性數		0	0	0	0	0	0	0	9	0	4	8	1	3	-25.0
同時檢出MDMA&可待因&愷他命&Norketamine 皆陽性數		0	0	0	0	0	0	0	3	0	0	0	0	0	-
同時檢出MDMA&甲基安非他命&四氫大麻酚&愷他命 皆陽性數		0	0	4	0	0	0	0	0	0	0	0	0	0	-
同時檢出MDMA&甲基安非他命&愷他命&Norketamine 皆陽性數		0	0	0	0	0	0	1	12	1	6	6	1	3	-50.0
同時檢出MDMA&甲基安非他命&愷他命&咪達唑他 皆陽性數		0	0	0	0	0	1	0	0	0	0	0	0	1	-
同時檢出MDMA&甲基安非他命&愷他命&硝甲西洋 皆陽性數		0	0	0	0	0	0	1	0	0	0	0	0	0	-
同時檢出MDMA&甲基安非他命&愷他命&對-甲氧基乙基安非他命 皆陽		0	0	0	0	0	0	0	0	0	0	0	0	1	-
同時檢出大麻&MDA&甲基安非他命&愷他命 皆陽性數		0	0	0	0	0	0	2	0	0	0	0	0	0	-
同時檢出大麻&MDMA&甲基安非他命&愷他命 皆陽性數		0	1	2	0	0	0	1	0	0	0	0	0	0	-
同時檢出大麻&MDMA&愷他命&Norketamine 皆陽性數		0	0	0	0	0	0	1	1	0	0	0	0	0	-
同時檢出大麻&甲基安非他命&愷他命&Norketamine 皆陽性數		0	0	0	0	0	0	0	2	0	0	0	0	1	-
同時檢出大麻&甲基安非他命&愷他命&咪達唑他 皆陽性數		0	0	0	0	0	0	0	0	0	0	0	0	1	-

表一

台灣地區濫用藥物尿液檢驗統計表

單位：件數，製表日期：106/09/28

項目	年度	97年	98年	99年	100年	101年	102年	103年	104年	105年			106年		較去年1-7月增減 百分比(%) 【(b-a)/a*100】
										7月	1-7月(a)	1-12月	7月	1-7月(b)	
同時檢出甲基安非他命&FM2&愷他命&咪達唑他 皆陽性數		0	0	0	0	0	0	0	0	0	0	0	4	-	
同時檢出甲基安非他命&可待因&愷他命&Norketamine 皆陽性數		0	0	0	0	0	0	0	0	0	3	3	0	1	-66.7
同時檢出甲基安非他命&可待因&愷他命&咪達唑他 皆陽性數		0	0	0	0	0	1	0	0	0	0	0	0	0	-
同時檢出嗎啡&MDA&可待因&愷他命 皆陽性數		0	0	0	0	0	0	0	1	0	0	0	0	0	-
同時檢出嗎啡&MDA&甲基安非他命&可待因 皆陽性數		0	0	0	0	2	0	0	1	0	0	0	0	0	-
同時檢出嗎啡&MDMA&可待因&愷他命 皆陽性數		0	0	0	1	0	1	0	0	0	0	0	0	0	-
同時檢出嗎啡&MDMA&甲基安非他命&愷他命 皆陽性數		0	1	0	0	4	0	0	0	0	0	0	0	1	-
同時檢出嗎啡&大麻&MDMA&可待因 皆陽性數		0	0	0	0	0	0	0	0	0	0	0	0	1	-
同時檢出嗎啡&大麻&可待因&甲基安非他命 皆陽性數		0	0	0	0	0	0	0	0	0	0	0	0	1	-
同時檢出嗎啡&大麻&甲基安非他命&可待因 皆陽性數		13	4	4	2	1	3	13	7	0	0	2	1	4	-
同時檢出嗎啡&大麻&甲基安非他命&愷他命 皆陽性數		0	0	0	0	0	0	0	0	0	0	0	0	1	-
同時檢出嗎啡&可待因&(甲基)安非他命&MDMA 皆陽性數		1	4	2	1	1	0	2	2	0	1	1	1	1	0.0
同時檢出嗎啡&可待因&甲基安非他命&愷他命 皆陽性數		0	0	0	0	0	0	0	0	0	2	2	0	0	-100.0
同時檢出嗎啡&可待因&愷他命&Norketamine 皆陽性數		0	0	0	0	0	0	1	4	0	4	4	0	4	0.0
同時檢出嗎啡&甲基安非他命&N-氧化嗎啡&可待因 皆陽性數		0	0	0	0	0	0	37	259	39	112	207	17	185	65.2
同時檢出嗎啡&甲基安非他命&N-氧化嗎啡&愷他命 皆陽性數		0	0	0	0	0	0	0	6	0	1	1	0	0	-100.0

表一

台灣地區濫用藥物尿液檢驗統計表

單位:件數,製表日期:106/09/28

項目	年度	97年	98年	99年	100年	101年	102年	103年	104年	105年			106年		較去年1-7月增減 百分比(%) 【(b-a)/a*100】
										7月	1-7月(a)	1-12月	7月	1-7月(b)	
同時檢出嗎啡&甲基安非他命&可待因&FM2 皆陽性數		2	2	2	0	1	3	2	0	0	1	2	2	6	500.0
同時檢出嗎啡&甲基安非他命&可待因&Norketamine 皆陽性數		0	0	0	0	0	0	0	4	0	0	1	0	0	-
同時檢出嗎啡&甲基安非他命&可待因&愷他命 皆陽性數		14	36	37	35	58	102	100	97	1	59	65	5	27	-54.2
同時檢出嗎啡&甲基安非他命&四氫大麻酚&可待因 皆陽性數		0	1	0	2	0	0	1	2	0	0	0	0	0	-
同時檢出嗎啡&甲基安非他命&消旋甲基安非他命&可待因 皆陽性數		1	0	0	0	0	0	0	0	0	0	0	0	0	-
同時檢出嗎啡&甲基安非他命&愷他命&Norketamine 皆陽性數		0	0	0	0	0	0	4	9	0	1	1	1	3	200.0
同時檢出MDA&甲基安非他命&可待因&愷他命&Norketamine 皆陽性數		0	0	0	0	0	0	0	0	0	0	0	0	1	-
同時檢出MDMA&甲基安非他命&可待因&愷他命&Norketamine 皆陽性		0	0	0	0	0	0	0	1	0	0	0	0	0	-
同時檢出嗎啡&MDMA&甲基安非他命&可待因&愷他命 皆陽性數		0	1	0	0	3	1	0	0	0	0	0	0	0	-
同時檢出嗎啡&MDMA&甲基安非他命&愷他命&Norketamine 皆陽性數		0	0	0	0	0	0	0	0	0	1	1	0	0	-100.0
同時檢出嗎啡&大麻&甲基安非他命&可待因&愷他命 皆陽性數		0	0	1	0	1	0	1	0	0	0	0	0	0	-
同時檢出嗎啡&大麻&甲基安非他命&愷他命&Norketamine 皆陽性數		0	0	0	0	0	0	1	0	0	0	0	0	0	-
同時檢出嗎啡&甲基安非他命&N-氧化嗎啡&可待因&FM2 皆陽性數		0	0	0	0	0	0	0	0	0	0	0	1	1	-
同時檢出嗎啡&甲基安非他命&N-氧化嗎啡&可待因&愷他命 皆陽性數		0	0	0	0	0	0	0	8	0	0	0	0	1	-
同時檢出嗎啡&甲基安非他命&可待因&愷他命&Norketamine 皆陽性數		0	0	0	0	0	0	0	12	3	11	13	1	4	-63.6

表一

台灣地區濫用藥物尿液檢驗統計表

單位：件數，製表日期：106/09/28

項目	年度	97年	98年	99年	100年	101年	102年	103年	104年	105年			106年		較去年1-7月增減 百分比(%) 【(b-a)/a*100】
										7月	1-7月(a)	1-12月	7月	1-7月(b)	
同時檢出嗎啡&MDMA&甲基安非他命&可待因&愷他命&Norketamine 皆陽性數		0	0	0	0	0	0	0	0	0	0	1	0	0	-

資料來源：衛生福利部認可之濫用藥物尿液檢驗機構、衛生福利部食品藥物管理署、法務部調查局、警政署刑事警察局、國防部憲兵指揮部。

註：“-”係指因個案數太少，故不予比較同期增減百分比。

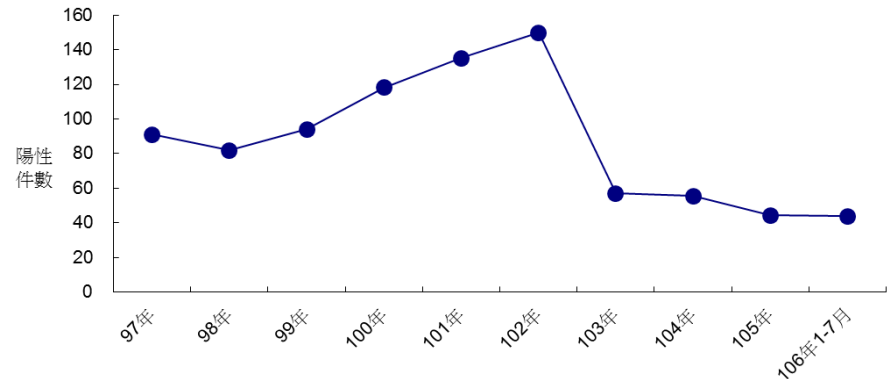
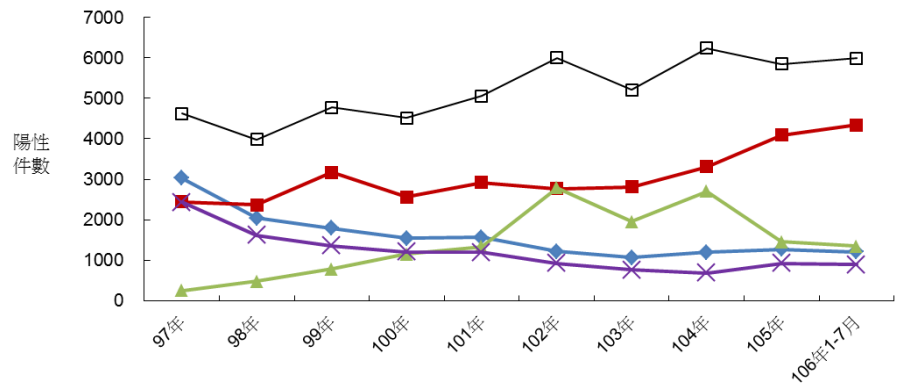
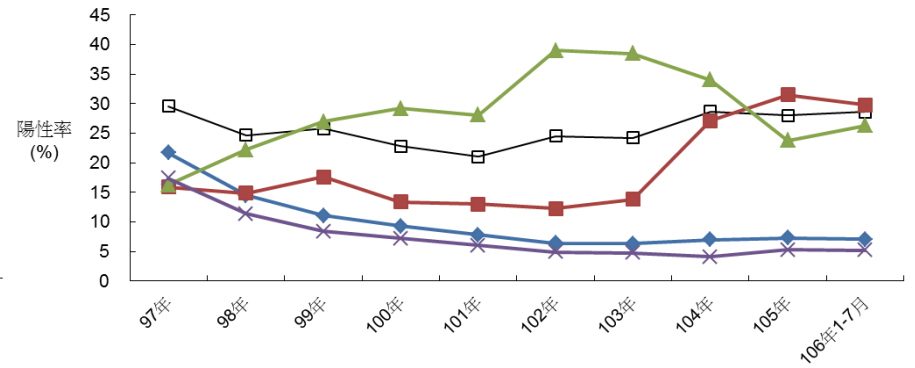
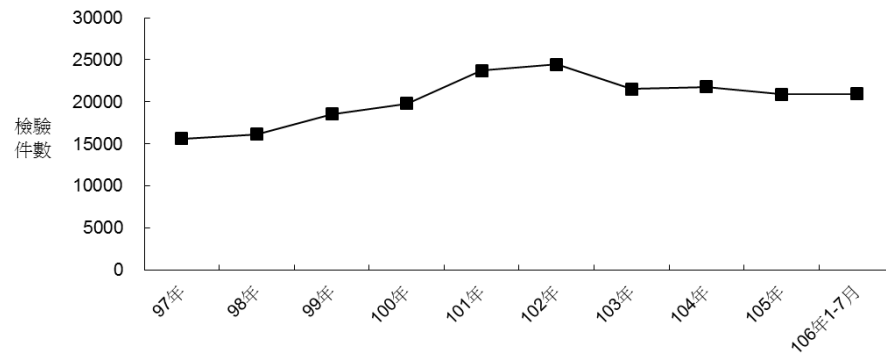
濫用藥物尿液檢驗相關統計表填表說明

1. 「檢體總件數」係指檢驗尿液檢體之總件數。「《檢體/嗎啡/甲基安非他命》總件數」係指有做《檢體/嗎啡/甲基安非他命》檢驗之尿液檢體總件數
2. 「檢體總陽性數實數」係指尿液檢體有檢驗出毒品(或管制藥品)成分者之和。一個檢體無論檢驗出一種或多種毒品(或管制藥品)成分，皆只算檢體陽性數一件。「《檢體/嗎啡/甲基安非他命》總陽性數實數」係指尿液檢體有檢驗出《毒品/嗎啡/甲基安非他命》成份者之和。
3. 「%」計算方式為實數除以總件數乘以100，四捨五入至小數點下一位。
4. 「嗎啡總件數」係指有做嗎啡檢驗之尿液檢體總件數。
5. 「檢出○○陽性數」係指尿液檢體中僅檢出○○，而未檢出其他毒品成份者，同時檢出○○&其他毒品成份者不計算在內，但其中檢出MDMA者包括僅檢出MDMA及同時檢出MDMA&MDA者，檢出甲基安非他命者包括僅檢出甲基安非他命或安非他命者及同時檢出甲基安非他命&安非他命者。
6. 「嗎啡總陽性數實數」係指尿液檢體中檢出嗎啡者。不論是單獨檢出嗎啡或同時檢出嗎啡&其他毒品(或管制藥成分者，皆只算陽性數一件)。統計報表嗎啡「總件數」及「總陽性數」部分，亦包含鴉片之件數。
7. 「甲基安非他命總件數」係指有做甲基安非他命檢驗之尿液檢體總件數。「甲基安非他命總陽性數實數」，係指尿液檢體中檢出甲基安非他命者。
8. 「檢出(甲基)安非他命陽性數」係指單獨檢出甲基安非他命、單獨檢出安非他命、同時檢出甲基安非他命&安非他命者之和。
9. 「檢出嗎啡陽性數」係指尿液檢體中僅檢出嗎啡，而未檢出其他毒品(或管制藥品)成分者，同時檢出嗎啡&其他毒品(或管制藥品)成分者不計算在內。「檢出大麻陽性數」、「檢出MDA陽性數」、「檢出可待因 陽性數」、「檢出乙醯基可待因陽性數」、「檢出Tramadol陽性數」、「檢出FM2陽性數」、「檢出ketamine陽性數」等項目依此類推。
10. 「同時檢出(甲基)安非他命&嗎啡皆陽性數」係指尿液檢體中同時檢出嗎啡&甲基安非他命、嗎啡&安非他命、嗎啡&甲基安非他命&安非他命之和，同時檢出其他毒品(或管制藥品)成分者不計算在內。其他多重檢出包含甲基安非他命之項目，依此類推。
11. 「同時檢出MDMA&嗎啡皆陽性數」係指尿液檢體中同時檢出嗎啡&MDMA之和，同時檢出其他毒品(或管制藥品)成分者不計算在內。其他多重檢出包含MDMA之項目，依此類推。
12. 「同時檢出嗎啡&可待因皆陽性數」係指尿液檢體中同時檢出嗎啡&可待因兩項，而未檢出其他毒品(或管制藥品)成分者。同時檢出其他毒品(或管制藥品)成分者不計算在內。其他多重檢出項目不包括甲基安非他命及MDMA者，依此類推。
- 13.(2)係指第二級管制藥品；(3)係指第三級管制藥品；(4)係指第四級管制藥品。
14. 每一檢體之檢驗品項依委驗機構需要而定，並非完全相同；另海洛因在人體中會代謝為嗎啡，故統計表不列海洛因欄。

圖一

台灣地區濫用藥物尿液檢驗統計圖

97年~106年7月



資料來源：衛生福利部認可之濫用藥物尿液檢驗機構、衛生福利部食品藥物管理署、法務部調查局、警政署刑事警察局、國防部憲兵指揮部。

註1：海洛因於人體會代謝成嗎啡。

註2：嗎啡、甲基安非他命、愷他命與MDMA同時檢測出之資料，分別包含於嗎啡陽性件數、甲基安非他命、愷他命與MDMA陽性件數統計數據內。

表二

台灣地區檢驗涉嫌毒品及管制藥品案件之非尿液檢體統計表

(Statistical Table for Drugs found in Drugs and Controlled Drugs Involved Cases in Taiwan)

單位：案件數，製表日期：106/09/30

檢出成分(a)	年度	97年	98年	99年	100年	101年	102年	103年	104年	105年			106年			較去年1-7月增減百分比 (%)【(d-c)/c*100】	歷年總件數
										7月	1-7月(c)	1-12月	7月	1-7月(d)	1-7月小計百分比(%) 【(d/b)*100】		
總計(b)		37,628	31,818	34,007	42,413	59,330	65,486	84,489	100,658	10,911	56,620	96,718	13,574	75,945	100	34.1	628,492
1-(1,3-benzodioxol-5-yl)-2-(ethylamino)-1-pentanon(N-Ethylpentylone)		0	0	0	0	0	0	0	0	7	11	102	6	489	0.64	4,345.5	591
1-(1,3-benzodioxol-5-yl)-2-(ethylamino)-1-pentanon(N-Ethylpentylone)、Acetaminophen(對位乙醯氨基酚)、Caffeine(咖啡因)		0	0	0	0	0	0	0	0	0	0	0	0	34	0.04	-	34
1-(1,3-benzodioxol-5-yl)-2-(ethylamino)-1-pentanon(N-Ethylpentylone)、Acetaminophen(對位乙醯氨基酚)、Caffeine(咖啡因)、Chlorzoxazone(氯苯噁唑林)		0	0	0	0	0	0	0	0	0	0	0	0	5	0.01	-	5
1-(1,3-benzodioxol-5-yl)-2-(ethylamino)-1-pentanon(N-Ethylpentylone)、bk-MDMA, Methylone(3,4-亞甲基雙氧甲基卡西酮)、Caffeine(咖啡因)、Mephedrone(Mephedrone)		0	0	0	0	0	0	0	0	0	0	10	1096	1.44	-	1096	
1-(1,3-benzodioxol-5-yl)-2-(ethylamino)-1-pentanon(N-Ethylpentylone)、Caffeine(咖啡因)		0	0	0	0	0	0	0	0	0	0	42	1	160	0.21	-	202
1-(1,3-benzodioxol-5-yl)-2-(ethylamino)-1-pentanon(N-Ethylpentylone)、EMC(ethylmethcathinone)、MMB-FUBINACA;FUB-AMB(AMB-FUBINACA)、Caffeine(咖啡因)、Mephedrone(Mephedrone)		0	0	0	0	0	0	0	0	0	0	0	0	10	0.01	-	10
1-(1,3-benzodioxol-5-yl)-2-(ethylamino)-1-pentanon(N-Ethylpentylone)、Ketamine(愷他命)、Caffeine(咖啡因)		0	0	0	0	0	0	0	0	1	1	1	0	35	0.05	3,400.0	36
1-(1,3-benzodioxol-5-yl)-2-(ethylamino)-1-pentanon(N-Ethylpentylone)、MDMA(3,4-亞甲基雙氧甲基安非他命)、Caffeine(咖啡因)、Mephedrone(Mephedrone)		0	0	0	0	0	0	0	0	0	0	0	30	30	0.04	-	30
1-(1,3-benzodioxol-5-yl)-2-(ethylamino)-1-pentanon(N-Ethylpentylone)、Mephedrone(3)(Mephedrone(3))		0	0	0	0	0	0	0	0	0	0	0	1	6	0.01	-	6
1-(1,3-benzodioxol-5-yl)-2-(ethylamino)-1-pentanon(N-Ethylpentylone)、Mephedrone(3)(Mephedrone(3))、Caffeine(咖啡因)		0	0	0	0	0	0	0	0	0	0	2	0	8	0.01	-	10

表二

台灣地區檢驗涉嫌毒品及管制藥品案件之非尿液檢體統計表

(Statistical Table for Drugs found in Drugs and Controlled Drugs Involved Cases in Taiwan)

單位：案件數，製表日期：106/09/30

檢出成分(a)	年度								105年			106年			較去年1-7月增減百分比 (%)【(d-c)/c*100】	歷年總件數
	97年	98年	99年	100年	101年	102年	103年	104年	7月	1-7月(c)	1-12月	7月	1-7月(d)	1-7月小計百分比(%) 【(d/b)*100】		
總計(b)	37,628	31,818	34,007	42,413	59,330	65,486	84,489	100,658	10,911	56,620	96,718	13,574	75,945	100	34.1	628,492
1-(1,3-benzodioxol-5-yl)-2-(ethylamino)-1-pentanon(N-Ethylpentylone)、Mephedrone(Mephedrone)	0	0	0	0	0	0	0	0	0	0	5	9	18	0.02	-	23
1-(1,3-benzodioxol-5-yl)-2-(ethylamino)-1-pentanon(N-Ethylpentylone)、Methamphetamine(甲基安非他命)、Nimetazepam(硝甲西洋)、Acetaminophen(對位乙醯氨基酚)、Caffeine(咖啡因)、Fluoxetine(富魯歐西汀)、Chlorzoxazone(氯苯噁唑林)	0	0	0	0	0	0	0	0	0	0	0	7	11	0.01	-	11
1-(1,3-benzodioxol-5-yl)-2-(ethylamino)-1-pentanon(N-Ethylpentylone)、Methamphetamine(甲基安非他命)、Nimetazepam(硝甲西洋)、Acetaminophen(對位乙醯氨基酚)、Caffeine(咖啡因)、Fluoxetine(富魯歐西汀)、Chlorzoxazone(氯苯噁唑林)、Imipramine(Imipramine)	0	0	0	0	0	0	0	0	0	0	6	4	8	0.01	-	14
1-(1,3-benzodioxol-5-yl)-2-(ethylamino)-1-pentanon(N-Ethylpentylone)、methylpentedrone; 4-MPD(methylpentedrone)、PMA(4-甲氧基安非他命)	0	0	0	0	0	0	0	0	0	0	0	23	30	0.04	-	30
1-(1,3-benzodioxol-5-yl)-2-(ethylamino)-1-pentanon(N-Ethylpentylone)、N-(4-Ethoxyphenyl)-3-hydroxybutanamide(Bucetin)、Acetaminophen(對位乙醯氨基酚)、Caffeine(咖啡因)、Carbetapentane(噴托維林)	0	0	0	0	0	0	0	0	0	0	0	27	27	0.04	-	27
1-(1,3-benzodioxol-5-yl)-2-(ethylamino)-1-pentanon(N-Ethylpentylone)、Nimetazepam(硝甲西洋)	0	0	0	0	0	0	0	0	0	0	2	0	9	0.01	-	11
1-(1,3-benzodioxol-5-yl)-2-(ethylamino)-1-pentanon(N-Ethylpentylone)、Nimetazepam(硝甲西洋)、Acetaminophen(對位乙醯氨基酚)、Caffeine(咖啡因)、Fluoxetine(富魯歐西汀)、Chlorzoxazone(氯苯噁唑林)、Imipramine(Imipramine)	0	0	0	0	0	0	0	0	0	0	40	1	1	0.00	-	41
1-(1,3-benzodioxol-5-yl)-2-(ethylamino)-1-pentanon(N-Ethylpentylone)、Nimetazepam(硝甲西洋)、Caffeine(咖啡因)	0	0	0	0	0	0	0	0	0	0	4	0	3	0.00	-	7

表二

台灣地區檢驗涉嫌毒品及管制藥品案件之非尿液檢體統計表

(Statistical Table for Drugs found in Drugs and Controlled Drugs Involved Cases in Taiwan)

單位：案件數，製表日期：106/09/30

檢出成分(a)	年度	97年	98年	99年	100年	101年	102年	103年	104年	105年			106年			較去年1-7月增減百分比 (%)【(d-c)/c*100】	歷年總件數
										7月	1-7月(c)	1-12月	7月	1-7月(d)	1-7月小計百分比(%) 【(d/b)*100】		
總計(b)		37,628	31,818	34,007	42,413	59,330	65,486	84,489	100,658	10,911	56,620	96,718	13,574	75,945	100	34.1	628,492
1-(1,3-benzodioxol-5-yl)-2-(ethylamino)-1-pentanon(N-Ethylpentylone)、Nimetazepam(硝甲西洋)、Caffeine(咖啡因)		0	0	0	0	0	0	0	0	0	0	1	0	198	0.26	-	199
1-(1,3-benzodioxol-5-yl)-2-(ethylamino)-1-pentanon(N-Ethylpentylone)、Nimetazepam(硝甲西洋)、Caffeine(咖啡因)、Mephedrone(Mephedrone)		0	0	0	0	0	0	0	0	0	0	0	0	92	0.12	-	92
1-(1,3-benzodioxol-5-yl)-2-(ethylamino)-1-pentanon(N-Ethylpentylone)、Nimetazepam(硝甲西洋)、Mephedrone(Mephedrone)		0	0	0	0	0	0	0	0	0	0	0	0	13	0.02	-	13
1-(1,3-benzodioxol-5-yl)-2-(ethylamino)-1-pentanon(N-Ethylpentylone)、PMA(4-甲氧基安非他命)		0	0	0	0	0	0	0	0	0	0	11	5	74	0.10	-	85
1-(1,3-benzodioxol-5-yl)-2-(ethylamino)-1-pentanon(N-Ethylpentylone)、PMA(4-甲氧基安非他命)、Caffeine(咖啡因)		0	0	0	0	0	0	0	0	0	0	0	0	5	0.01	-	5
1-(1,3-benzodioxol-5-yl)-2-(ethylamino)-1-pentanon(N-Ethylpentylone)、PMA(4-甲氧基安非他命)、Ketamine(愷他命)		0	0	0	0	0	0	0	0	0	0	1	1	5	0.01	-	6
1-(1,3-benzodioxol-5-yl)-2-(ethylamino)-1-pentanon(N-Ethylpentylone)、PMA(4-甲氧基安非他命)、PMMA(對-甲氧基甲基安非他命)		0	0	0	0	0	0	0	0	1	1	4	0	4	0.01	300.0	8
2-[(Diphenylmethyl)sulfinyl]-N,N-dimethylacetamide(N,N-二甲基莫待芬寧)		0	0	0	0	0	0	0	0	0	0	0	0	5	0.01	-	5
25B-NBOMe(25B-NBOMe)、1-(1,3-benzodioxol-5-yl)-2-(ethylamino)-1-pentanon(N-Ethylpentylone)、Caffeine(咖啡因)		0	0	0	0	0	0	0	0	0	0	0	1	32	0.04	-	32
25B-NBOMe(25B-NBOMe)、1-(1,3-benzodioxol-5-yl)-2-(ethylamino)-1-pentanon(N-Ethylpentylone)、Ketamine(愷他命)、Caffeine(咖啡因)		0	0	0	0	0	0	0	0	0	0	0	0	9	0.01	-	9
25B-NBOMe(25B-NBOMe)、1-(1,3-benzodioxol-5-yl)-2-(ethylamino)-1-pentanon(N-Ethylpentylone)、Nimetazepam(硝甲西洋)、Caffeine(咖啡因)		0	0	0	0	0	0	0	0	0	0	0	41	41	0.05	-	41
25B-NBOMe(25B-NBOMe)、2C-B(4-溴-2,5-二甲氧基苯乙基胺)		0	0	0	0	0	0	0	0	0	0	0	0	8	0.01	-	8

表二

台灣地區檢驗涉嫌毒品及管制藥品案件之非尿液檢體統計表

(Statistical Table for Drugs found in Drugs and Controlled Drugs Involved Cases in Taiwan)

單位：案件數，製表日期：106/09/30

檢出成分(a)	年度								105年			106年			較去年1-7月增減百分比 (%)【(d-c)/c*100】	歷年總件數
	97年	98年	99年	100年	101年	102年	103年	104年	7月	1-7月(c)	1-12月	7月	1-7月(d)	1-7月小計百分比(%) 【(d/b)*100】		
總計(b)	37,628	31,818	34,007	42,413	59,330	65,486	84,489	100,658	10,911	56,620	96,718	13,574	75,945	100	34.1	628,492
25B-NBOMe(25B-NBOMe)、Methamphetamine(甲基安非他命)、Caffeine(咖啡因)	0	0	0	0	0	0	0	0	0	0	1	0	4	0.01	-	5
25B-NBOMe(25B-NBOMe)、Methamphetamine(甲基安非他命)、Nimetazepam(硝甲西洋)、Caffeine(咖啡因)	0	0	0	0	0	0	0	0	1	3	3	0	3	0.00	0.0	6
2C-B(4-溴2,5-二甲氧基苯乙基胺)	1	6	1	2	22	2	4	3	0	0	0	0	6	0.01	-	47
2C-B(4-溴2,5-二甲氧基苯乙基胺)、Caffeine(咖啡因)	0	0	0	0	0	2	28	89	0	0	0	0	1	0.00	-	120
3,4-methylenedioxy-N-ethylcathinone, Ethylone(3)(3,4-亞甲基雙氧-N-乙基卡西酮(3))	0	0	0	0	37	7	82	1172	3	63	114	0	375	0.49	495.2	1787
3,4-methylenedioxy-N-ethylcathinone, Ethylone(3)(3,4-亞甲基雙氧-N-乙基卡西酮(3))、4-methyl- α -ethylaminopentiophenone(4-methyl- α -ethylaminopentiophenone)、Nimetazepam(硝甲西洋)、Caffeine(咖啡因)	0	0	0	0	0	0	0	0	0	67	70	4	78	0.10	16.4	148
3,4-methylenedioxy-N-ethylcathinone, Ethylone(3)(3,4-亞甲基雙氧-N-乙基卡西酮(3))、Amphetamine(安非他命)、Methamphetamine(甲基安非他命)、N,N-Dimethylamphetamine(N,N-二甲基安非他命)、PMA(4-甲氧基安非他命)、GHB(伽瑪羥基丁酸)、Ketamine(愷他命)、PMMA(對-甲氧基甲基安非他命)、Nimetazepam(硝甲西洋)、Caffeine(咖啡因)、gamma-Butyrolactone(gamma-Butyrolactone)、4-fluoroamphetamine(4-氟安非他命)	0	0	0	0	0	0	0	0	0	0	0	0	98	0.13	-	98
3,4-methylenedioxy-N-ethylcathinone, Ethylone(3)(3,4-亞甲基雙氧-N-乙基卡西酮(3))、Caffeine(咖啡因)	0	0	0	0	5	15	722	5382	4	225	336	1002	1025	1.35	355.6	7485
3,4-methylenedioxy-N-ethylcathinone, Ethylone(3)(3,4-亞甲基雙氧-N-乙基卡西酮(3))、Chloromethcathinone(3)(氯甲基卡西酮(3))	0	0	0	0	0	0	0	56	1	13	13	0	1	0.00	-92.3	70

表二

台灣地區檢驗涉嫌毒品及管制藥品案件之非尿液檢體統計表

(Statistical Table for Drugs found in Drugs and Controlled Drugs Involved Cases in Taiwan)

單位：案件數，製表日期：106/09/30

檢出成分(a)	年度	97年	98年	99年	100年	101年	102年	103年	104年	105年			106年		較去年1-7月增減百分比 (%)【(d-c)/c*100】	歷年總件數	
										7月	1-7月(c)	1-12月	7月	1-7月(d)			1-7月小計百分比(%) 【(d/b)*100】
總計(b)		37,628	31,818	34,007	42,413	59,330	65,486	84,489	100,658	10,911	56,620	96,718	13,574	75,945	100	34.1	628,492
3, 4-methylenedioxy-N-ethylcathinone, Ethylone(3)(3, 4-亞甲基雙氧-N-乙基卡西酮(3))、Chloromethcathinone(3)(氯甲基卡西酮(3))、1-(1, 3-benzodioxol-5-yl)-2-(ethylamino)-1-pentanone(N-Ethylpentylone)、Caffeine(咖啡因)		0	0	0	0	0	0	0	0	0	0	0	0	16	0.02	-	16
3, 4-methylenedioxy-N-ethylcathinone, Ethylone(3)(3, 4-亞甲基雙氧-N-乙基卡西酮(3))、Chloromethcathinone(3)(氯甲基卡西酮(3))、1-(1, 3-benzodioxol-5-yl)-2-(ethylamino)-1-pentanone(N-Ethylpentylone)、Ketamine(愷他命)、Caffeine(咖啡因)		0	0	0	0	0	0	0	0	0	0	0	0	7	0.01	-	7
3, 4-methylenedioxy-N-ethylcathinone, Ethylone(3)(3, 4-亞甲基雙氧-N-乙基卡西酮(3))、Chloromethcathinone(3)(氯甲基卡西酮(3))、1-(1, 3-benzodioxol-5-yl)-2-(ethylamino)-1-pentanone(N-Ethylpentylone)、PMA(4-甲氧基安非他命)、Caffeine(咖啡因)		0	0	0	0	0	0	0	0	0	0	0	0	38	0.05	-	38
3, 4-methylenedioxy-N-ethylcathinone, Ethylone(3)(3, 4-亞甲基雙氧-N-乙基卡西酮(3))、Chloromethcathinone(3)(氯甲基卡西酮(3))、4-chloroethcathinone (4-CEC)(氯乙基卡西酮)、1-(1, 3-benzodioxol-5-yl)-2-(ethylamino)-1-pentanone(N-Ethylpentylone)、Caffeine(咖啡因)		0	0	0	0	0	0	0	0	0	0	0	0	8	0.01	-	8
3, 4-methylenedioxy-N-ethylcathinone, Ethylone(3)(3, 4-亞甲基雙氧-N-乙基卡西酮(3))、Chloromethcathinone(3)(氯甲基卡西酮(3))、4-chloroethcathinone (4-CEC)(氯乙基卡西酮)、1-(1, 3-benzodioxol-5-yl)-2-(ethylamino)-1-pentanone(N-Ethylpentylone)、Ketamine(愷他命)、Caffeine(咖啡因)		0	0	0	0	0	0	0	0	0	0	0	0	23	0.03	-	23

表二

台灣地區檢驗涉嫌毒品及管制藥品案件之非尿液檢體統計表

(Statistical Table for Drugs found in Drugs and Controlled Drugs Involved Cases in Taiwan)

單位：案件數，製表日期：106/09/30

檢出成分(a)	年度	97年	98年	99年	100年	101年	102年	103年	104年	105年			106年		較去年1-7月增減百分比 (%)【(d-c)/c*100】	歷年總件數	
										7月	1-7月(c)	1-12月	7月	1-7月(d)			1-7月小計百分比(%) 【(d/b)*100】
總計(b)		37,628	31,818	34,007	42,413	59,330	65,486	84,489	100,658	10,911	56,620	96,718	13,574	75,945	100	34.1	628,492
3,4-methylenedioxy-N-ethylcathinone, Ethylone(3)(3,4-亞甲基雙氧-N-乙基卡西酮(3))、Chloromethcathinone(3)(氯甲基卡西酮(3))、4-chloroethcathinone (4-CEC)(氯乙基卡西酮)、Nimetazepam(硝甲西洋)、Caffeine(咖啡因)、bk-MDMA, Methylone(3,4-亞甲基雙氧甲基卡西酮)		0	0	0	0	0	0	0	0	0	0	0	0	13	0.02	-	13
3,4-methylenedioxy-N-ethylcathinone, Ethylone(3)(3,4-亞甲基雙氧-N-乙基卡西酮(3))、Chloromethcathinone(3)(氯甲基卡西酮(3))、Caffeine(咖啡因)		0	0	0	0	0	0	0	350	1	271	276	0	35	0.05	-87.1	661
3,4-methylenedioxy-N-ethylcathinone, Ethylone(3)(3,4-亞甲基雙氧-N-乙基卡西酮(3))、Chloromethcathinone(3)(氯甲基卡西酮(3))、Ketamine(愷他命)、bk-MDMA, Methylone(3,4-亞甲基雙氧甲基卡西酮)		0	0	0	0	0	0	0	0	0	2	2	1	3	0.00	50.0	5
3,4-methylenedioxy-N-ethylcathinone, Ethylone(3)(3,4-亞甲基雙氧-N-乙基卡西酮(3))、Chloromethcathinone(3)(氯甲基卡西酮(3))、METHOXETAMINE(2-(3-甲氧基苯基)-2-乙胺環己酮)、Caffeine(咖啡因)、Mephedrone(Mephedrone)		0	0	0	0	0	0	0	0	0	81	81	2	2	0.00	-97.5	83
3,4-methylenedioxy-N-ethylcathinone, Ethylone(3)(3,4-亞甲基雙氧-N-乙基卡西酮(3))、Chloromethcathinone(3)(氯甲基卡西酮(3))、Nimetazepam(硝甲西洋)、bk-MDMA, Methylone(3,4-亞甲基雙氧甲基卡西酮)、Caffeine(咖啡因)		0	0	0	0	0	0	0	0	2	4	11	0	1	0.00	-75.0	12
3,4-methylenedioxy-N-ethylcathinone, Ethylone(3)(3,4-亞甲基雙氧-N-乙基卡西酮(3))、Chloromethcathinone(3)(氯甲基卡西酮(3))、Nimetazepam(硝甲西洋)、Caffeine(咖啡因)、bk-MDMA, Methylone(3,4-亞甲基雙氧甲基卡西酮)		0	0	0	0	0	0	0	0	0	0	0	0	15	0.02	-	15

表二

台灣地區檢驗涉嫌毒品及管制藥品案件之非尿液檢體統計表

(Statistical Table for Drugs found in Drugs and Controlled Drugs Involved Cases in Taiwan)

單位：案件數，製表日期：106/09/30

檢出成分(a)	年度	97年	98年	99年	100年	101年	102年	103年	104年	105年			106年			較去年1-7月增減百分比 (%)【(d-c)/c*100】	歷年總件數
										7月	1-7月(c)	1-12月	7月	1-7月(d)	1-7月小計百分比(%) 【(d/b)*100】		
總計(b)		37,628	31,818	34,007	42,413	59,330	65,486	84,489	100,658	10,911	56,620	96,718	13,574	75,945	100	34.1	628,492
3,4-methylenedioxy-N-ethylcathinone, Ethylone(3)(3,4-亞甲基雙氧-N-乙基卡西酮(3))、Chloromethcathinone(3)(氯甲基卡西酮(3))、PMA(4-甲氧基安非他命)、Caffeine(咖啡因)		0	0	0	0	0	0	0	0	5	5	5	0	1	0.00	-80.0	6
3,4-methylenedioxy-N-ethylcathinone, Ethylone(3)(3,4-亞甲基雙氧-N-乙基卡西酮(3))、chlorzexazone(chlorzexazone)、Nimetazepam(硝甲西洋)、Caffeine(咖啡因)		0	0	0	0	0	0	0	0	0	0	0	0	6	0.01	-	6
3,4-methylenedioxy-N-ethylcathinone, Ethylone(3)(3,4-亞甲基雙氧-N-乙基卡西酮(3))、Ketamine(愷他命)、Caffeine(咖啡因)		0	0	0	0	0	0	4	239	0	110	110	0	9	0.01	-91.8	362
3,4-methylenedioxy-N-ethylcathinone, Ethylone(3)(3,4-亞甲基雙氧-N-乙基卡西酮(3))、Ketamine(愷他命)、Nimetazepam(硝甲西洋)、Caffeine(咖啡因)		0	0	0	0	0	0	0	27	0	0	0	0	1	0.00	-	28
3,4-methylenedioxy-N-ethylcathinone, Ethylone(3)(3,4-亞甲基雙氧-N-乙基卡西酮(3))、Methcathinone(甲基卡西酮)、Caffeine(咖啡因)		0	0	0	0	0	0	0	33	0	0	0	0	2	0.00	-	35
3,4-methylenedioxy-N-ethylcathinone, Ethylone(3)(3,4-亞甲基雙氧-N-乙基卡西酮(3))、METHOXETAMINE(2-(3-甲氧基苯基)-2-乙胺環己酮)、Methamphetamine(甲基安非他命)、Nimetazepam(硝甲西洋)、Acetaminophen(對位乙醯氨基酚)、Caffeine(咖啡因)、Chlorzoxazone(氯苯噁唑林)、Imipramine(Imipramine)		0	0	0	0	0	0	0	0	0	0	0	0	30	0.04	-	30
3,4-methylenedioxy-N-ethylcathinone, Ethylone(3)(3,4-亞甲基雙氧-N-乙基卡西酮(3))、Nimetazepam(硝甲西洋)		0	0	0	0	0	0	0	772	0	353	353	0	1	0.00	-99.7	1126
3,4-methylenedioxy-N-ethylcathinone, Ethylone(3)(3,4-亞甲基雙氧-N-乙基卡西酮(3))、Nimetazepam(硝甲西洋)、Caffeine(咖啡因)		0	0	0	0	0	0	0	155	49	105	115	48	140	0.18	33.3	410

表二

台灣地區檢驗涉嫌毒品及管制藥品案件之非尿液檢體統計表

(Statistical Table for Drugs found in Drugs and Controlled Drugs Involved Cases in Taiwan)

單位：案件數，製表日期：106/09/30

檢出成分(a)	年度	97年	98年	99年	100年	101年	102年	103年	104年	105年			106年			較去年1-7月增減百分比 (%)【(d-c)/c*100】	歷年總件數
										7月	1-7月(c)	1-12月	7月	1-7月(d)	1-7月小計百分比(%) 【(d/b)*100】		
總計(b)		37,628	31,818	34,007	42,413	59,330	65,486	84,489	100,658	10,911	56,620	96,718	13,574	75,945	100	34.1	628,492
3,4-methylenedioxy-N-ethylcathinone, Ethylone(3)(3,4-亞甲基雙氧-N-乙基卡西酮(3))、Nimetazepam(硝甲西洋)、Caffeine(咖啡因)		0	0	0	0	0	0	9	30	0	166	166	0	2	0.00	-98.8	207
3,4-methylenedioxy-N-ethylcathinone, Ethylone(3)(3,4-亞甲基雙氧-N-乙基卡西酮(3))、PMA(4-甲氧基安非他命)		0	0	0	0	0	0	0	41	1	1	3	0	6	0.01	500.0	50
3,4-methylenedioxy-N-ethylcathinone, Ethylone(3)(3,4-亞甲基雙氧-N-乙基卡西酮(3))、PMA(4-甲氧基安非他命)、4-fluoroamphetamine(4-氟安非他命)		0	0	0	0	0	0	0	0	1	1	4	0	2	0.00	100.0	6
3,4-methylenedioxy-N-ethylcathinone, Ethylone(3)(3,4-亞甲基雙氧-N-乙基卡西酮(3))、PMA(4-甲氧基安非他命)、bk-MDMA, Methylone(3,4-亞甲基雙氧甲基卡西酮)、Caffeine(咖啡因)		0	0	0	0	0	0	0	7	0	0	0	0	1	0.00	-	8
3,4-methylenedioxy-N-ethylcathinone, Ethylone(3)(3,4-亞甲基雙氧-N-乙基卡西酮(3))、PMA(4-甲氧基安非他命)、Caffeine(咖啡因)		0	0	0	0	0	0	2	19	0	32	33	0	13	0.02	-59.4	67
3,4-methylenedioxy-N-ethylcathinone, Ethylone(3)(3,4-亞甲基雙氧-N-乙基卡西酮(3))、PMA(4-甲氧基安非他命)、Caffeine(咖啡因)、4-fluoroamphetamine(4-氟安非他命)		0	0	0	0	0	0	0	0	0	5	8	0	2	0.00	-60.0	10
3,4-methylenedioxy-N-ethylcathinone, Ethylone(3)(3,4-亞甲基雙氧-N-乙基卡西酮(3))、PMA(4-甲氧基安非他命)、Chloroamphetamine(氯安非他命)		0	0	0	0	0	0	0	0	0	0	0	0	18	0.02	-	18
3,4-methylenedioxy-N-ethylcathinone, Ethylone(3)(3,4-亞甲基雙氧-N-乙基卡西酮(3))、PMA(4-甲氧基安非他命)、PMMA(對-甲氧基安非他命)、4-fluoroamphetamine(4-氟安非他命)		0	0	0	0	0	0	0	0	1	2	3	0	8	0.01	300.0	11

表二

台灣地區檢驗涉嫌毒品及管制藥品案件之非尿液檢體統計表

(Statistical Table for Drugs found in Drugs and Controlled Drugs Involved Cases in Taiwan)

單位：案件數，製表日期：106/09/30

檢出成分(a)	年度	97年	98年	99年	100年	101年	102年	103年	104年	105年			106年		較去年1-7月增減百分比 (%)【(d-c)/c*100】	歷年總件數	
										7月	1-7月(c)	1-12月	7月	1-7月(d)			1-7月小計百分比(%) 【(d/b)*100】
總計(b)		37,628	31,818	34,007	42,413	59,330	65,486	84,489	100,658	10,911	56,620	96,718	13,574	75,945	100	34.1	628,492
3,4-methylenedioxy-N-ethylcathinone, Ethylone(3)(3,4-亞甲基雙氧-N-乙基卡西酮(3))、PMA(4-甲氧基安非他命)、PMMA(對-甲氧基甲基安非他命)、Caffeine(咖啡因)		0	0	0	0	0	0	0	1	0	5	10	0	7	0.01	40.0	18
3,4-methylenedioxy-N-ethylcathinone, Ethylone(3)(3,4-亞甲基雙氧-N-乙基卡西酮(3))、PMA(4-甲氧基安非他命)、PMMA(對-甲氧基甲基安非他命)、Caffeine(咖啡因)、4-fluoroamphetamine(4-氟安非他命)		0	0	0	0	0	0	0	2	1	2	6	0	19	0.03	850.0	27
3,4-methylenedioxy-N-ethylcathinone, Ethylone(3)(3,4-亞甲基雙氧-N-乙基卡西酮(3))、XLR-11((1-(5-氟戊基)-3-(1-四甲基環丙基甲醯)咪唑))、MDMA(3,4-亞甲基雙氧甲基安非他命)、Methamphetamine(甲基安非他命)、PMA(4-甲氧基安非他命)、GHB(伽瑪羥基丁酸)、Ketamine(愷他命)、Caffeine(咖啡因)、4-fluoroamphetamine(4-氟安非他命)		0	0	0	0	0	0	0	0	0	0	0	0	13	0.02	-	13
4-chloroethcathinone (4-CEC)(氯乙基卡西酮)		0	0	0	0	0	0	0	0	1	8	8	1	3	0.00	-62.5	11
4-chloroethcathinone (4-CEC)(氯乙基卡西酮)、Caffeine(咖啡因)		0	0	0	0	0	0	0	0	0	0	21	0	143	0.19	-	164
4-chloroethcathinone (4-CEC)(氯乙基卡西酮)、Ketamine(愷他命)、Caffeine(咖啡因)		0	0	0	0	0	0	0	0	0	0	0	6	6	0.01	-	6
4-chloroethcathinone (4-CEC)(氯乙基卡西酮)、Nimetazepam(硝甲西洋)、Caffeine(咖啡因)		0	0	0	0	0	0	0	0	0	0	0	36	36	0.05	-	36
4-Ethylmethylcathinone(4-EMC)		0	0	0	0	1	1	0	0	2	15	15	0	4	0.01	-73.3	21
4-Ethylmethylcathinone(4-EMC)、Theobromine(Theobromine)、Mephedrone(3)(Mephedrone(3))、Caffeine(咖啡因)		0	0	0	0	0	0	0	0	0	0	0	0	12	0.02	-	12
4-fluoroamphetamine(4-氟安非他命)		0	0	1	11	24	1	0	0	0	0	0	0	1	0.00	-	38
4-Methylethcathinone(4-甲基乙基卡西酮)		0	0	0	7	32	19	2	21	0	0	0	0	1	0.00	-	82
4-Methylethcathinone(4-甲基乙基卡西酮)、1-(1,3-benzodioxol-5-yl)-2-(ethylamino)-1-pentanone(N-Ethylpentylone)、5-MeO-MIPT(5-Methoxy-N,N-Methylisopropyltryptamine)、Caffeine(咖啡因)、Mephedrone(Mephedrone)		0	0	0	0	0	0	0	0	0	0	0	26	26	0.03	-	26

表二

台灣地區檢驗涉嫌毒品及管制藥品案件之非尿液檢體統計表

(Statistical Table for Drugs found in Drugs and Controlled Drugs Involved Cases in Taiwan)

單位：案件數，製表日期：106/09/30

檢出成分(a)	年度	97年	98年	99年	100年	101年	102年	103年	104年	105年			106年			較去年1-7月增減百分比 (%)【(d-c)/c*100】	歷年總件數
										7月	1-7月(c)	1-12月	7月	1-7月(d)	1-7月小計百分比(%) 【(d/b)*100】		
總計(b)		37,628	31,818	34,007	42,413	59,330	65,486	84,489	100,658	10,911	56,620	96,718	13,574	75,945	100	34.1	628,492
4-Methylethcathinone(4-甲基乙基卡西酮)、1-(1,3-benzodioxol-5-yl)-2-(ethylamino)-1-pentanon(N-Ethylpentylone)、Mephedrone(3)(Mephedrone(3))、Caffeine(咖啡因)		0	0	0	0	0	0	0	0	0	0	0	0	8	0.01	-	8
4-Methylethcathinone(4-甲基乙基卡西酮)、4-methyl- α -ethylaminopentiophenone(4-methyl- α -ethylaminopentiophenone)、1-(1,3-benzodioxol-5-yl)-2-(ethylamino)-1-pentanon(N-Ethylpentylone)、methylpentedrone; 4-MPD(methylpentedrone)、Caffeine(咖啡因)、Mephedrone(Mephedrone)		0	0	0	0	0	0	0	0	0	0	0	14	14	0.02	-	14
4-Methylethcathinone(4-甲基乙基卡西酮)、5-MeO-MIPT(5-Methoxy-N, N-Methylisopropyltryptamine)、Mephedrone(3)(Mephedrone(3))、Caffeine(咖啡因)、bk-MDMA(Methylone)		0	0	0	0	0	0	0	0	0	0	0	1	5	0.01	-	5
4-Methyl-N-Ethyl-Pentedrone(4-MEAP)		0	0	0	0	0	0	0	0	0	3	3	1	4	0.01	33.3	7
4-methyl- α -ethylaminopentiophenone(4-methyl- α -ethylaminopentiophenone)		0	0	0	0	0	0	0	0	3	5	5	7	22	0.03	340.0	27
4-methyl- α -ethylaminopentiophenone(4-methyl- α -ethylaminopentiophenone)、1-(1,3-benzodioxol-5-yl)-2-(ethylamino)-1-pentanon(N-Ethylpentylone)		0	0	0	0	0	0	0	0	0	0	15	0	4	0.01	-	19
4-methyl- α -ethylaminopentiophenone(4-methyl- α -ethylaminopentiophenone)、1-(1,3-benzodioxol-5-yl)-2-(ethylamino)-1-pentanon(N-Ethylpentylone)、bromoethcathinone(溴乙基卡西酮)、Ketamine(愷他命)		0	0	0	0	0	0	0	0	0	0	0	0	18	0.02	-	18
4-methyl- α -ethylaminopentiophenone(4-methyl- α -ethylaminopentiophenone)、1-(1,3-benzodioxol-5-yl)-2-(ethylamino)-1-pentanon(N-Ethylpentylone)、bromoethcathinone(溴乙基卡西酮)、methylpentedrone; 4-MPD(methylpentedrone)、Caffeine(咖啡因)		0	0	0	0	0	0	0	0	0	0	0	0	399	0.53	-	399

表二

台灣地區檢驗涉嫌毒品及管制藥品案件之非尿液檢體統計表

(Statistical Table for Drugs found in Drugs and Controlled Drugs Involved Cases in Taiwan)

單位：案件數，製表日期：106/09/30

檢出成分(a)	年度	97年	98年	99年	100年	101年	102年	103年	104年	105年			106年			較去年1-7月增減百分比 (%)【(d-c)/c*100】	歷年總件數
										7月	1-7月(c)	1-12月	7月	1-7月(d)	1-7月小計百分比(%) 【(d/b)*100】		
總計(b)		37,628	31,818	34,007	42,413	59,330	65,486	84,489	100,658	10,911	56,620	96,718	13,574	75,945	100	34.1	628,492
4-methyl- α -ethylaminopentiophenone(4-methyl- α -ethylaminopentiophenone)、1-(1,3-benzodioxol-5-yl)-2-(ethylamino)-1-pentanon(N-Ethylpentylone)、Caffeine(咖啡因)		0	0	0	0	0	0	0	0	0	0	0	0	76	0.10	-	76
4-methyl- α -ethylaminopentiophenone(4-methyl- α -ethylaminopentiophenone)、4-chloroethcathinone (4-CEC)(氯乙基卡西酮)、1-(1,3-benzodioxol-5-yl)-2-(ethylamino)-1-pentanon(N-Ethylpentylone)、bromoethcathinone(溴乙基卡西酮)、methylpentedrone; 4-MPD(methylpentedrone)、Chloromethcathinone(3)(氯甲基卡西酮(3))、Caffeine(咖啡因)		0	0	0	0	0	0	0	0	0	0	0	0	24	0.03	-	24
4-methyl- α -ethylaminopentiophenone(4-methyl- α -ethylaminopentiophenone)、4-chloroethcathinone (4-CEC)(氯乙基卡西酮)、bromoethcathinone(溴乙基卡西酮)、methylpentedrone; 4-MPD(methylpentedrone)、bk-DMBDB(bk-DMBDB)、Chloromethcathinone(3)(氯甲基卡西酮(3))、Caffeine(咖啡因)		0	0	0	0	0	0	0	0	0	0	0	0	77	0.10	-	77
4-methyl- α -ethylaminopentiophenone(4-methyl- α -ethylaminopentiophenone)、4-chloroethcathinone (4-CEC)(氯乙基卡西酮)、bromoethcathinone(溴乙基卡西酮)、methylpentedrone; 4-MPD(methylpentedrone)、Chloromethcathinone(3)(氯甲基卡西酮(3))、Caffeine(咖啡因)		0	0	0	0	0	0	0	0	0	0	1088	0	45	0.06	-	1133
4-methyl- α -ethylaminopentiophenone(4-methyl- α -ethylaminopentiophenone)、4-chloroethcathinone (4-CEC)(氯乙基卡西酮)、bromoethcathinone(溴乙基卡西酮)、methylpentedrone; 4-MPD(methylpentedrone)、Chloromethcathinone(3)(氯甲基卡西酮(3))、Caffeine(咖啡因)、meta-Chlorophenylpiperazine(mCPP)		0	0	0	0	0	0	0	0	0	0	0	0	6	0.01	-	6

表二

台灣地區檢驗涉嫌毒品及管制藥品案件之非尿液檢體統計表

(Statistical Table for Drugs found in Drugs and Controlled Drugs Involved Cases in Taiwan)

單位：案件數，製表日期：106/09/30

檢出成分(a)	年度	97年	98年	99年	100年	101年	102年	103年	104年	105年			106年			較去年1-7月增減百分比 (%)【(d-c)/c*100】	歷年總件數
										7月	1-7月(c)	1-12月	7月	1-7月(d)	1-7月小計百分比(%) 【(d/b)*100】		
總計(b)		37,628	31,818	34,007	42,413	59,330	65,486	84,489	100,658	10,911	56,620	96,718	13,574	75,945	100	34.1	628,492
4-methyl- α -ethylaminopentiophenone(4-methyl- α -ethylaminopentiophenone)、4-chloroethcathinone (4-CEC)(氯乙基卡西酮)、bromoethcathinone(溴乙基卡西酮)、methylpentedrone; 4-MPD(methylpentedrone)、Chloromethcathinone(3)(氯甲基卡西酮(3))、Nimetazepam(硝甲西洋)、Caffeine(咖啡因)		0	0	0	0	0	0	0	0	0	0	0	94	0.12	-	94	
4-methyl- α -ethylaminopentiophenone(4-methyl- α -ethylaminopentiophenone)、4-chloroethcathinone (4-CEC)(氯乙基卡西酮)、Caffeine(咖啡因)		0	0	0	0	0	0	0	0	0	0	6	6	0.01	-	6	
4-methyl- α -ethylaminopentiophenone(4-methyl- α -ethylaminopentiophenone)、Caffeine(咖啡因)		0	0	0	0	0	0	0	0	20	20	25	4	143	0.19	615.0	168
4-methyl- α -ethylaminopentiophenone(4-methyl- α -ethylaminopentiophenone)、Caffeine(咖啡因)、Mephedrone(Mephedrone)		0	0	0	0	0	0	0	0	0	20	27	0	20	0.03	0.0	47
4-methyl- α -ethylaminopentiophenone(4-methyl- α -ethylaminopentiophenone)、Flunitrazepam(氟硝西洋)、Mephedrone(3)(Mephedrone(3))、Caffeine(咖啡因)		0	0	0	0	0	0	0	0	0	0	0	9	0.01	-	9	
4-methyl- α -ethylaminopentiophenone(4-methyl- α -ethylaminopentiophenone)、Ketamine(愷他命)、Caffeine(咖啡因)		0	0	0	0	0	0	0	0	0	0	0	0	5	0.01	-	5
4-methyl- α -ethylaminopentiophenone(4-methyl- α -ethylaminopentiophenone)、methylpentedrone; 4-MPD(methylpentedrone)		0	0	0	0	0	0	0	0	0	0	0	8	0.01	-	8	
4-methyl- α -ethylaminopentiophenone(4-methyl- α -ethylaminopentiophenone)、methylpentedrone; 4-MPD(methylpentedrone)、Caffeine(咖啡因)、Mephedrone(Mephedrone)		0	0	0	0	0	0	0	0	0	0	7	8	0.01	-	8	
5F-AKB48(5F-AKB48)		0	0	0	0	0	4	6	13	0	4	4	0	2	0.00	-50.0	29
5F-AMP(非)(5F-AMB(非))		0	0	0	0	0	0	11	0	5	7	74	3	19	0.03	171.4	104
5F-AMP(非)(5F-AMB(非))、Ketamine(愷他命)		0	0	0	0	0	0	0	0	3	3	5	0	1	0.00	-66.7	6

表二

台灣地區檢驗涉嫌毒品及管制藥品案件之非尿液檢體統計表

(Statistical Table for Drugs found in Drugs and Controlled Drugs Involved Cases in Taiwan)

單位：案件數，製表日期：106/09/30

檢出成分(a)	年度								105年			106年			較去年1-7月增減百分比 (%)【(d-c)/c*100】	歷年總件數
	97年	98年	99年	100年	101年	102年	103年	104年	7月	1-7月(c)	1-12月	7月	1-7月(d)	1-7月小計百分比(%) 【(d/b)*100】		
總計(b)	37,628	31,818	34,007	42,413	59,330	65,486	84,489	100,658	10,911	56,620	96,718	13,574	75,945	100	34.1	628,492
5F-AMP(非)(5F-AMB(非))、MDMA(3,4-亞甲基雙氧 甲基安非他命)、Methamphetamine(甲基安非他 命)、Ketamine(愷他命)、Caffeine(咖啡因)、 Nicotine(尼古丁)	0	0	0	0	0	0	0	0	0	0	0	0	25	0.03	-	25
5F-AMP(非)(5F-AMB(非))、MMB-FUBINACA;FUB- AMB(AMB-FUBINACA)	0	0	0	0	0	0	0	0	0	0	0	0	6	0.01	-	6
5F-AMP(非)(5F-AMB(非))、Nicotine(尼古丁)	0	0	0	0	0	0	0	0	0	2	5	0	1	0.00	-50.0	6
5-MeO-DALT(5-MeO-DALT)	0	0	0	0	0	0	0	0	0	1	3	0	7	0.01	600.0	10
5-MeO-DIPT(5-甲氧基-N,N-二異丙基色胺)	3	13	1	0	0	1	0	4	0	3	5	0	12	0.02	300.0	39
5-MeO-MIPT(5-Methoxy-N,N- Methylisopropyltryptamine)	0	0	0	0	0	14	4	1	1	8	13	0	1	0.00	-87.5	33
5-MeO-MIPT(5-Methoxy-N,N- Methylisopropyltryptamine)、1-(1,3- benzodioxol-5-yl)-2-(ethylamino)-1- pentanon(N-Ethylpentylone)、bk- MDMA, Methylone(3,4-亞甲基雙氧甲基卡 西酮)、Caffeine(咖啡因)、Mephedrone(Mephedrone)	0	0	0	0	0	0	0	0	0	0	0	0	24	0.03	-	24
5-MeO-MIPT(5-Methoxy-N,N- Methylisopropyltryptamine)、1-(1,3- benzodioxol-5-yl)-2-(ethylamino)-1- pentanon(N-Ethylpentylone)、Caffeine(咖啡 因)、Mephedrone(Mephedrone)	0	0	0	0	0	0	0	0	0	0	0	3	8	0.01	-	8
5-MeO-MIPT(5-Methoxy-N,N- Methylisopropyltryptamine)、1-(1,3- benzodioxol-5-yl)-2-(ethylamino)-1- pentanon(N-Ethylpentylone)、Ketamine(愷他 命)、bk-MDMA, Methylone(3,4-亞甲基雙氧甲基卡 西酮)、Caffeine(咖啡因)、 Mephedrone(Mephedrone)	0	0	0	0	0	0	0	0	0	0	0	12	12	0.02	-	12
5-MeO-MIPT(5-Methoxy-N,N- Methylisopropyltryptamine)、1-(1,3- benzodioxol-5-yl)-2-(ethylamino)-1- pentanon(N-Ethylpentylone)、Ketamine(愷他 命)、bk-MDMA, Methylone(3,4-亞甲基雙氧甲基卡 西酮)、Mephedrone(Mephedrone)	0	0	0	0	0	0	0	0	0	0	0	0	7	0.01	-	7

表二

台灣地區檢驗涉嫌毒品及管制藥品案件之非尿液檢體統計表

(Statistical Table for Drugs found in Drugs and Controlled Drugs Involved Cases in Taiwan)

單位：案件數，製表日期：106/09/30

檢出成分(a)	年度	97年	98年	99年	100年	101年	102年	103年	104年	105年			106年		較去年1-7月增減百分比 (%)【(d-c)/c*100】	歷年總件數	
										7月	1-7月(c)	1-12月	7月	1-7月(d)			1-7月小計百分比(%) 【(d/b)*100】
總計(b)		37,628	31,818	34,007	42,413	59,330	65,486	84,489	100,658	10,911	56,620	96,718	13,574	75,945	100	34.1	628,492
5-MeO-MIPT(5-Methoxy-N, N-Methylisopropyltryptamine)、1-(1,3-benzodioxol-5-yl)-2-(ethylamino)-1-pentanon(N-Ethylpentylone)、Mephedrone(3)(Mephedrone(3))、bk-MDMA, Methylone(3,4-亞甲基雙氧甲基卡西酮)		0	0	0	0	0	0	0	0	0	0	0	0	25	0.03	-	25
5-MeO-MIPT(5-Methoxy-N, N-Methylisopropyltryptamine)、1-(1,3-benzodioxol-5-yl)-2-(ethylamino)-1-pentanon(N-Ethylpentylone)、Mephedrone(3)(Mephedrone(3))、bk-MDMA, Methylone(3,4-亞甲基雙氧甲基卡西酮)、Caffeine(咖啡因)		0	0	0	0	0	0	0	0	0	0	0	7	23	0.03	-	23
5-MeO-MIPT(5-Methoxy-N, N-Methylisopropyltryptamine)、1-(1,3-benzodioxol-5-yl)-2-(ethylamino)-1-pentanon(N-Ethylpentylone)、Mephedrone(Mephedrone)		0	0	0	0	0	0	0	0	0	0	0	11	13	0.02	-	13
5-MeO-MIPT(5-Methoxy-N, N-Methylisopropyltryptamine)、1-(1,3-benzodioxol-5-yl)-2-(ethylamino)-1-pentanon(N-Ethylpentylone)、Nimetazepam(硝甲西洋)、Caffeine(咖啡因)、Mephedrone(Mephedrone)、bk-MDMA, Methylone(3,4-亞甲基雙氧甲基卡西酮)		0	0	0	0	0	0	0	0	0	0	0	20	26	0.03	-	26
5-MeO-MIPT(5-Methoxy-N, N-Methylisopropyltryptamine)、3,4-methylenedioxy-N-ethylcathinone, Ethylone(3)(3,4-亞甲基雙氧-N-乙基卡西酮(3))		0	0	0	0	0	0	0	27	2	22	23	0	5	0.01	-77.3	55
5-MeO-MIPT(5-Methoxy-N, N-Methylisopropyltryptamine)、3,4-methylenedioxy-N-ethylcathinone, Ethylone(3)(3,4-亞甲基雙氧-N-乙基卡西酮(3))、25I-NBOMe(25I-NBOMe)		0	0	0	0	0	0	0	0	2	7	7	0	1	0.00	-85.7	8

表二

台灣地區檢驗涉嫌毒品及管制藥品案件之非尿液檢體統計表

(Statistical Table for Drugs found in Drugs and Controlled Drugs Involved Cases in Taiwan)

單位：案件數，製表日期：106/09/30

檢出成分(a)	年度	97年	98年	99年	100年	101年	102年	103年	104年	105年			106年			較去年1-7月增減百分比 (%)【(d-c)/c*100】	歷年總件數
										7月	1-7月(c)	1-12月	7月	1-7月(d)	1-7月小計百分比(%) 【(d/b)*100】		
總計(b)		37,628	31,818	34,007	42,413	59,330	65,486	84,489	100,658	10,911	56,620	96,718	13,574	75,945	100	34.1	628,492
5-MeO-MIPT(5-Methoxy-N, N-Methylisopropyltryptamine)、3, 4-methylenedioxy-N-ethylcathinone, Ethylone(3)(3, 4-亞甲基雙氧-N-乙基卡西酮(3))、Caffeine(咖啡因)		0	0	0	0	0	0	1	20	2	115	116	5	7	0.01	-93.9	144
5-MeO-MIPT(5-Methoxy-N, N-Methylisopropyltryptamine)、3, 4-methylenedioxy-N-ethylcathinone, Ethylone(3)(3, 4-亞甲基雙氧-N-乙基卡西酮(3))、Chloromethcathinone(3)(氯甲基卡西酮(3))、XLR-11((1-(5-氟戊基)-3-(1-四甲基環丙基甲醯)咪唑))、Caffeine(咖啡因)		0	0	0	0	0	0	0	0	0	0	0	0	5	0.01	-	5
5-MeO-MIPT(5-Methoxy-N, N-Methylisopropyltryptamine)、3, 4-methylenedioxy-N-ethylcathinone, Ethylone(3)(3, 4-亞甲基雙氧-N-乙基卡西酮(3))、Chloromethcathinone(3)(氯甲基卡西酮(3))、XLR-11((1-(5-氟戊基)-3-(1-四甲基環丙基甲醯)咪唑))、Nimetazepam(硝甲西洋)、Caffeine(咖啡因)、bk-MDMA, Methylone(3, 4-亞甲基雙氧甲基卡西酮)		0	0	0	0	0	0	0	0	0	0	0	0	259	0.34	-	259
5-MeO-MIPT(5-Methoxy-N, N-Methylisopropyltryptamine)、3, 4-methylenedioxy-N-ethylcathinone, Ethylone(3)(3, 4-亞甲基雙氧-N-乙基卡西酮(3))、XLR-11((1-(5-氟戊基)-3-(1-四甲基環丙基甲醯)咪唑))、Caffeine(咖啡因)		0	0	0	0	0	0	0	87	0	12	179	1	2	0.00	-83.3	268
5-MeO-MIPT(5-Methoxy-N, N-Methylisopropyltryptamine)、3, 4-methylenedioxy-N-ethylcathinone, Ethylone(3)(3, 4-亞甲基雙氧-N-乙基卡西酮(3))、XLR-11((1-(5-氟戊基)-3-(1-四甲基環丙基甲醯)咪唑))、Nimetazepam(硝甲西洋)、Caffeine(咖啡因)		0	0	0	0	0	0	0	37	0	8	8	0	54	0.07	575.0	99

表二

台灣地區檢驗涉嫌毒品及管制藥品案件之非尿液檢體統計表

(Statistical Table for Drugs found in Drugs and Controlled Drugs Involved Cases in Taiwan)

單位：案件數，製表日期：106/09/30

檢出成分(a)	年度	97年	98年	99年	100年	101年	102年	103年	104年	105年			106年			較去年1-7月增減百分比 (%)【(d-c)/c*100】	歷年總件數
										7月	1-7月(c)	1-12月	7月	1-7月(d)	1-7月小計百分比(%) 【(d/b)*100】		
總計(b)		37,628	31,818	34,007	42,413	59,330	65,486	84,489	100,658	10,911	56,620	96,718	13,574	75,945	100	34.1	628,492
5-MeO-MIPT(5-Methoxy-N, N-Methylisopropyltryptamine)、bk-MDMA, Methylone(3, 4-亞甲基雙氧甲基卡西酮)、Caffeine(咖啡因)、Mephedrone(Mephedrone)		0	0	0	0	0	0	0	0	2	182	478	2	343	0.45	88.5	821
5-MeO-MIPT(5-Methoxy-N, N-Methylisopropyltryptamine)、bk-MDMA, Methylone(3, 4-亞甲基雙氧甲基卡西酮)、Mephedrone(Mephedrone)		0	0	0	0	0	0	0	0	1	3	3	4	7	0.01	133.3	10
5-MeO-MIPT(5-Methoxy-N, N-Methylisopropyltryptamine)、Caffeine(咖啡因)		0	0	0	0	0	0	0	374	1	7	10	0	2	0.00	-71.4	386
5-MeO-MIPT(5-Methoxy-N, N-Methylisopropyltryptamine)、Chloromethcathinone(3)(氯甲基卡西酮(3))、Mephedrone(3)(Mephedrone(3))、bk-MDMA, Methylone(3, 4-亞甲基雙氧甲基卡西酮)、Caffeine(咖啡因)		0	0	0	0	0	0	0	0	2	2	4	0	1	0.00	-50.0	5
5-MeO-MIPT(5-Methoxy-N, N-Methylisopropyltryptamine)、Ketamine(愷他命)、Mephedrone(3)(Mephedrone(3))、bk-MDMA, Methylone(3, 4-亞甲基雙氧甲基卡西酮)		0	0	0	0	0	0	0	0	0	1	1	0	7	0.01	600.0	8
5-MeO-MIPT(5-Methoxy-N, N-Methylisopropyltryptamine)、Ketamine(愷他命)、Mephedrone(3)(Mephedrone(3))、bk-MDMA, Methylone(3, 4-亞甲基雙氧甲基卡西酮)、Caffeine(咖啡因)		0	0	0	0	0	0	0	0	0	0	4	0	1	0.00	-	5
5-MeO-MIPT(5-Methoxy-N, N-Methylisopropyltryptamine)、Ketamine(愷他命)、Mephedrone(3)(Mephedrone(3))、Caffeine(咖啡因)、bk-MDMA(Methylone)		0	0	0	0	0	0	0	0	0	0	0	0	5	0.01	-	5
5-MeO-MIPT(5-Methoxy-N, N-Methylisopropyltryptamine)、MDA(3, 4-亞甲基雙氧安非他命)、Mephedrone(3)(Mephedrone(3))、Caffeine(咖啡因)、bk-MDMA(Methylone)		0	0	0	0	0	0	0	0	0	0	0	11	11	0.01	-	11
5-MeO-MIPT(5-Methoxy-N, N-Methylisopropyltryptamine)、Mephedrone(3)(Mephedrone(3))、bk-MDMA(Methylone)		0	0	0	0	0	0	0	0	5	6	6	2	29	0.04	383.3	35

表二

台灣地區檢驗涉嫌毒品及管制藥品案件之非尿液檢體統計表

(Statistical Table for Drugs found in Drugs and Controlled Drugs Involved Cases in Taiwan)

單位：案件數，製表日期：106/09/30

檢出成分(a)	年度	97年	98年	99年	100年	101年	102年	103年	104年	105年			106年			較去年1-7月增減百分比 (%)【(d-c)/c*100】	歷年總件數
										7月	1-7月(c)	1-12月	7月	1-7月(d)	1-7月小計百分比(%) 【(d/b)*100】		
總計(b)		37,628	31,818	34,007	42,413	59,330	65,486	84,489	100,658	10,911	56,620	96,718	13,574	75,945	100	34.1	628,492
5-MeO-MIPT(5-Methoxy-N, N-Methylisopropyltryptamine)、Mephedrone(3)(Mephedrone(3))、bk-MDMA, Methylone(3, 4-亞甲基雙氧甲基卡西酮)		0	0	0	0	0	0	0	0	1	1	5	2	40	0.05	3,900.0	45
5-MeO-MIPT(5-Methoxy-N, N-Methylisopropyltryptamine)、Mephedrone(3)(Mephedrone(3))、bk-MDMA, Methylone(3, 4-亞甲基雙氧甲基卡西酮)、Caffeine(咖啡因)		0	0	0	0	0	0	0	0	3	8	17	3	62	0.08	675.0	79
5-MeO-MIPT(5-Methoxy-N, N-Methylisopropyltryptamine)、Mephedrone(3)(Mephedrone(3))、Caffeine(咖啡因)		0	0	0	0	0	0	0	0	0	0	0	0	8	0.01	-	8
5-MeO-MIPT(5-Methoxy-N, N-Methylisopropyltryptamine)、Mephedrone(3)(Mephedrone(3))、Caffeine(咖啡因)、bk-MDMA(Methylone)		0	0	0	0	0	0	0	0	0	9	9	4	61	0.08	577.8	70
5-MeO-MIPT(5-Methoxy-N, N-Methylisopropyltryptamine)、Mephedrone(3)(Mephedrone(3))、Nimetazepam(硝甲西洋)、Caffeine(咖啡因)、bk-MDMA(Methylone)		0	0	0	0	0	0	0	0	0	0	0	7	33	0.04	-	33
5-MeO-MIPT(5-Methoxy-N, N-Methylisopropyltryptamine)、Mephedrone(Mephedrone)		0	0	0	0	0	0	0	19	0	0	0	0	1	0.00	-	20
5-MeO-MIPT(5-Methoxy-N, N-Methylisopropyltryptamine)、Nimetazepam(硝甲西洋)、bk-MDMA, Methylone(3, 4-亞甲基雙氧甲基卡西酮)、Acetaminophen(對位乙醯氨基酚)、Caffeine(咖啡因)、Chlormezanone(Chlormezanone)		0	0	0	0	0	0	0	0	0	0	0	0	6	0.01	-	6
5-MeO-MIPT(5-Methoxy-N, N-Methylisopropyltryptamine)、Nimetazepam(硝甲西洋)、Caffeine(咖啡因)、Mephedrone(Mephedrone)、bk-MDMA, Methylone(3, 4-亞甲基雙氧甲基卡西酮)		0	0	0	0	0	0	0	0	2	23	23	3	208	0.27	804.3	231

表二

台灣地區檢驗涉嫌毒品及管制藥品案件之非尿液檢體統計表

(Statistical Table for Drugs found in Drugs and Controlled Drugs Involved Cases in Taiwan)

單位：案件數，製表日期：106/09/30

檢出成分(a)	年度								105年			106年			較去年1-7月增減百分比 (%)【(d-c)/c*100】	歷年總件數
	97年	98年	99年	100年	101年	102年	103年	104年	7月	1-7月(c)	1-12月	7月	1-7月(d)	1-7月小計百分比(%) 【(d/b)*100】		
總計(b)	37,628	31,818	34,007	42,413	59,330	65,486	84,489	100,658	10,911	56,620	96,718	13,574	75,945	100	34.1	628,492
5-MeO-MIPT(5-Methoxy-N, N-Methylisopropyltryptamine)、TMCP-2201(5-F-UR-144;XLR11)(TMCP-2201(5-F-UR-144;XLR11))、3,4-methylenedioxy-N-ethylcathinone, Ethylone(3)(3,4-亞甲基雙氧-N-乙基卡西酮(3))、Caffeine(咖啡因)	0	0	0	0	0	0	209	10	0	0	0	0	1	0.00	-	220
6-Acetylmorphine(6-乙醯嗎啡)	3	1	3	4	4	2	6	2	1	2	2	0	6	0.01	200.0	33
AB-CHMINACA(AB-CHMINACA)	0	0	0	0	0	0	3	8	0	1	1	2	4	0.01	300.0	16
Acetaminophen(對位乙醯氨基酚)	66	75	50	49	52	11	21	25	3	10	15	0	17	0.02	70.0	381
Acetaminophen(對位乙醯氨基酚)、Aspirin(乙醯水楊酸)、Caffeine(咖啡因)	0	1	1	0	0	0	0	0	0	0	2	0	5	0.01	-	9
Acetaminophen(對位乙醯氨基酚)、Caffeine(咖啡因)	3	9	7	5	7	9	7	4	5	9	15	1	19	0.03	111.1	85
Acetaminophen(對位乙醯氨基酚)、Caffeine(咖啡因)、Chlorzoxazone(氣茶噁唑林)	1	1	1	2	1	0	2	0	0	3	11	4	8	0.01	166.7	27
Acetaminophen(對位乙醯氨基酚)、Caffeine(咖啡因)、Ethenzamide(Ethoxybenzamide)(乙氧基苯胺)	1	1	2	2	0	1	1	1	0	2	24	0	1	0.00	-50.0	34
alpha-PVP(非)(alpha-Pyrrolidinovalerophenone(非))	0	0	0	0	0	0	0	11	0	25	25	0	4	0.01	-84.0	40
alpha-PVP(非)(alpha-Pyrrolidinovalerophenone(非))、Chloromethcathinone(3)(氯甲基卡西酮(3))	0	0	0	0	0	0	0	0	4	54	64	1	3	0.00	-94.4	67
alpha-PVP(非)(alpha-Pyrrolidinovalerophenone(非))、Chloromethcathinone(3)(氯甲基卡西酮(3))、Caffeine(咖啡因)	0	0	0	0	0	0	0	0	62	556	599	0	41	0.05	-92.6	640
alpha-PVP(非)(alpha-Pyrrolidinovalerophenone(非))、Chloromethcathinone(3)(氯甲基卡西酮(3))、Ketamine(愷他命)	0	0	0	0	0	0	0	0	0	5	7	0	3	0.00	-40.0	10
alpha-PVP(非)(alpha-Pyrrolidinovalerophenone(非))、Chloromethcathinone(3)(氯甲基卡西酮(3))、Ketamine(愷他命)、Caffeine(咖啡因)	0	0	0	0	0	0	0	1	6	72	82	0	6	0.01	-91.7	89

表二

台灣地區檢驗涉嫌毒品及管制藥品案件之非尿液檢體統計表

(Statistical Table for Drugs found in Drugs and Controlled Drugs Involved Cases in Taiwan)

單位：案件數，製表日期：106/09/30

檢出成分(a)	年度	97年	98年	99年	100年	101年	102年	103年	104年	105年			106年			較去年1-7月增減百分比 (%)【(d-c)/c*100】	歷年總件數
										7月	1-7月(c)	1-12月	7月	1-7月(d)	1-7月小計百分比(%) 【(d/b)*100】		
總計(b)		37,628	31,818	34,007	42,413	59,330	65,486	84,489	100,658	10,911	56,620	96,718	13,574	75,945	100	34.1	628,492
alpha-PVP(非)(alpha-Pyrrolidinovalerophenone(非))、Chloromethcathinone(3)(氯甲基卡西酮(3))、Methamphetamine(甲基安非他命)、Caffeine(咖啡因)		0	0	0	0	0	0	0	0	0	0	4	0	19	0.03	-	23
alpha-PVP(非)(alpha-Pyrrolidinovalerophenone(非))、Chloromethcathinone(3)(氯甲基卡西酮(3))、Nimetazepam(硝甲西洋)、Caffeine(咖啡因)		0	0	0	0	0	0	0	0	3	170	171	0	64	0.08	-62.4	235
alpha-PVP(非)(alpha-Pyrrolidinovalerophenone(非))、Chloromethcathinone(3)(氯甲基卡西酮(3))、Nimetazepam(硝甲西洋)、Caffeine(咖啡因)		0	0	0	0	0	0	0	0	88	318	836	0	1	0.00	-99.7	837
alpha-PVP(非)(alpha-Pyrrolidinovalerophenone(非))、Chloromethcathinone(3)(氯甲基卡西酮(3))、Nimetazepam(硝甲西洋)、Caffeine(咖啡因)、Mephedrone(Mephedrone)		0	0	0	0	0	0	0	0	0	42	42	0	201	0.26	378.6	243
alpha-PVP(非)(alpha-Pyrrolidinovalerophenone(非))、Ketamine(愷他命)		0	0	0	0	0	0	0	1	0	5	5	0	1	0.00	-80.0	7
Alprazolam(阿普唑他)		2	8	9	4	3	5	9	11	3	8	19	0	12	0.02	50.0	82
AM-2201(K2)、XLR-11((1-(5-氟戊基)-3-(1-四甲基環丙基甲鹽)吡啶)、5-MeO-MIPT(5-Methoxy-N,N-Methylisopropyltryptamine)、3,4-methylenedioxy-N-ethylcathinone, Ethylone(3)(3,4-亞甲基雙氧-N-乙基卡西酮(3))、25I-NBOMe(25I-NBOMe)、Nimetazepam(硝甲西洋)、Caffeine(咖啡因)		0	0	0	0	0	0	0	12	0	32	34	0	1	0.00	-96.9	47
Amphetamine(安非他命)		1	6	4	269	148	1106	1386	1821	148	1028	2298	194	1252	1.65	21.8	8291
Amphetamine(安非他命)、Ketamine(愷他命)		0	0	0	7	2	57	105	75	30	111	162	7	46	0.06	-58.6	454
Amphetamine(安非他命)、Ketamine(愷他命)、Chloroamphetamine(氯安非他命)		0	0	0	0	0	0	0	0	0	0	0	0	10	0.01	-	10
Amphetamine(安非他命)、Ketamine(愷他命)、PMEA(3)(對-甲氧基乙基安非他命)		0	0	0	0	0	0	0	0	1	1	6	2	11	0.01	1,000.0	17
Amphetamine(安非他命)、MDMA(3,4-亞甲基雙氧甲基安非他命)		0	0	11	23	14	19	10	15	0	3	16	1	4	0.01	33.3	112

表二

台灣地區檢驗涉嫌毒品及管制藥品案件之非尿液檢體統計表

(Statistical Table for Drugs found in Drugs and Controlled Drugs Involved Cases in Taiwan)

單位：案件數，製表日期：106/09/30

檢出成分(a)	年度	97年	98年	99年	100年	101年	102年	103年	104年	105年			106年			較去年1-7月增減百分比 (%)【(d-c)/c*100】	歷年總件數
										7月	1-7月(c)	1-12月	7月	1-7月(d)	1-7月小計百分比(%) 【(d/b)*100】		
總計(b)		37,628	31,818	34,007	42,413	59,330	65,486	84,489	100,658	10,911	56,620	96,718	13,574	75,945	100	34.1	628,492
Amphetamine(安非他命)、MDMA(3,4-亞甲基雙氧 甲基安非他命)、Caffeine(咖啡因)		0	0	1	6	7	4	11	18	0	1	1	0	1	0.00	0.0	49
Amphetamine(安非他命)、MDMA(3,4-亞甲基雙氧 甲基安非他命)、Ketamine(愷他命)		0	0	0	4	13	19	18	85	4	19	49	2	5	0.01	-73.7	193
Amphetamine(安非他命)、MDMA(3,4-亞甲基雙氧 甲基安非他命)、Ketamine(愷他命)、 PMEA(3)(對-甲氧基乙基安非他命)		0	0	0	0	0	2	4	0	3	4	7	4	15	0.02	275.0	28
Amphetamine(安非他命)、MDMA(3,4-亞甲基雙氧 甲基安非他命)、PMEA(3)(對-甲氧基乙基安非 他命)		0	0	0	0	0	0	1	0	0	0	0	2	7	0.01	-	8
Amphetamine(安非他命)、Methamphetamine(甲基 安非他命)		12	13	20	30	53	57	89	56	7	87	100	37	170	0.22	95.4	600
Amphetamine(安非他命)、Methamphetamine(甲基 安非他命)、Ketamine(愷他命)		0	4	0	1	2	4	3	1	1	1	1	1	3	0.00	200.0	19
Amphetamine(安非他命)、Methamphetamine(甲基 安非他命)、N,N-Dimethylamphetamine(N,N-二甲 基安非他命)		0	1	7	7	3	27	30	34	1	25	28	11	36	0.05	44.0	173
Amphetamine(安非他命)、Methamphetamine(甲基 安非他命)、N,N-Dimethylamphetamine(N,N-二甲 基安非他命)、Pseudoephedrine(假麻黃鹼)		0	0	3	0	1	0	0	0	0	0	0	0	1	0.00	-	5
bk-DMBDB(bk-DMBDB)		0	0	0	0	0	0	7	0	4	22	43	5	46	0.06	109.1	96
bk-DMBDB(bk-DMBDB)、1-(1,3-benzodioxol-5- yl)-2-(ethylamino)-1-pentanone(N- Ethylpentylone)		0	0	0	0	0	0	0	0	0	0	0	0	8	0.01	-	8
bk-DMBDB(bk-DMBDB)、4-methyl- α - ethylaminopentiophenone(4-methyl- α - ethylaminopentiophenone)、Ketamine(愷他命) 、Bromazepam(溴西洋)、Nimetazepam(硝甲西洋) 、Caffeine(咖啡因)		0	0	0	0	0	0	0	0	0	0	0	88	88	0.12	-	88
bk-DMBDB(bk-DMBDB)、4-methyl- α - ethylaminopentiophenone(4-methyl- α - ethylaminopentiophenone)、Ketamine(愷他命) 、Nimetazepam(硝甲西洋)、Caffeine(咖啡因)		0	0	0	0	0	0	0	0	0	0	0	0	5	0.01	-	5

表二

台灣地區檢驗涉嫌毒品及管制藥品案件之非尿液檢體統計表

(Statistical Table for Drugs found in Drugs and Controlled Drugs Involved Cases in Taiwan)

單位：案件數，製表日期：106/09/30

檢出成分(a)	年度								105年			106年			較去年1-7月增減百分比 (%)【(d-c)/c*100】	歷年總件數
	97年	98年	99年	100年	101年	102年	103年	104年	7月	1-7月(c)	1-12月	7月	1-7月(d)	1-7月小計百分比(%) 【(d/b)*100】		
總計(b)	37,628	31,818	34,007	42,413	59,330	65,486	84,489	100,658	10,911	56,620	96,718	13,574	75,945	100	34.1	628,492
bk-DMBDB(bk-DMBDB)、4-methyl- α -ethylaminopentiophenone(4-methyl- α -ethylaminopentiophenone)、Ketamine(愷他命)、Nimetazepam(硝甲西洋)、Caffeine(咖啡因)、Chlorzoxazone(氯茶噁唑林)、Amitriptyline(二苯環庚丙烷、二苯環庚丙胺)	0	0	0	0	0	0	0	0	0	0	0	5	5	0.01	-	5
bk-DMBDB(bk-DMBDB)、4'-Methyl- α -pyrrolidinohexiophenone (MPHP)、Caffeine(咖啡因)	0	0	0	0	0	0	0	0	0	0	0	0	20	0.03	-	20
bk-DMBDB(bk-DMBDB)、Caffeine(咖啡因)	0	0	0	0	0	0	8	8	43	48	288	4	434	0.57	804.2	738
bk-DMBDB(bk-DMBDB)、Chloromethcathinone(3)(氯甲基卡西酮(3))	0	0	0	0	0	0	0	0	0	5	8	0	7	0.01	40.0	15
bk-DMBDB(bk-DMBDB)、Ketamine(愷他命)	0	0	0	0	0	0	0	0	0	2	2	0	3	0.00	50.0	5
bk-DMBDB(bk-DMBDB)、Ketamine(愷他命)、Caffeine(咖啡因)	0	0	0	0	0	0	2	11	0	0	3	0	19	0.03	-	35
bk-DMBDB(bk-DMBDB)、N-(4-Ethoxyphenyl)-3-hydroxybutanamide(Bucetin)、Nimetazepam(硝甲西洋)、Acetaminophen(對位乙醯氨基酚)、Caffeine(咖啡因)、Ethenzamide(Ethoxybenzamide)(乙氧基苯胺)、Chlorzoxazone(氯茶噁唑林)	0	0	0	0	0	0	0	0	0	0	0	0	5	0.01	-	5
bk-DMBDB(bk-DMBDB)、Nimetazepam(硝甲西洋)、Caffeine(咖啡因)	0	0	0	0	0	0	0	0	0	8	10	0	21	0.03	162.5	31
bk-DMBDB(bk-DMBDB)、Nimetazepam(硝甲西洋)、Caffeine(咖啡因)、Chlorzoxazone(氯茶噁唑林)	0	0	0	0	0	0	0	0	0	0	0	0	20	0.03	-	20
bk-DMBDB(bk-DMBDB)、XLR-11((1-(5-氟戊基)-3-(1-四甲基環丙基甲醯)哌啶))、Acetaminophen(對位乙醯氨基酚)、Caffeine(咖啡因)	0	0	0	0	0	0	0	0	0	0	0	0	14	0.02	-	14
bk-MBDB (Butylone)(3, 4-亞甲基雙氧苯基甲胺丁酮)	0	8	3	2	0	0	7	75	0	39	40	0	3	0.00	-92.3	138
bk-MBDB (Butylone)(3, 4-亞甲基雙氧苯基甲胺丁酮)、Nimetazepam(硝甲西洋)、Caffeine(咖啡因)	0	0	0	0	0	0	0	5	0	147	148	0	1	0.00	-99.3	154
bk-MBDB(Butylone)	0	0	0	0	0	0	0	0	0	4	4	0	1	0.00	-75.0	5
bk-MDMA, Methylone(3,4-亞甲基雙氧甲基卡西酮)	0	1	7	86	225	288	650	594	10	151	372	1	47	0.06	-68.9	2270
bk-MDMA, Methylone(3,4-亞甲基雙氧甲基卡西酮)、Caffeine(咖啡因)	0	0	25	98	117	253	1556	2781	554	571	572	38	45	0.06	-92.1	5447

表二

台灣地區檢驗涉嫌毒品及管制藥品案件之非尿液檢體統計表

(Statistical Table for Drugs found in Drugs and Controlled Drugs Involved Cases in Taiwan)

單位：案件數，製表日期：106/09/30

檢出成分(a)	年度								105年			106年			較去年1-7月增減百分比 (%)【(d-c)/c*100】	歷年總件數
	97年	98年	99年	100年	101年	102年	103年	104年	7月	1-7月(c)	1-12月	7月	1-7月(d)	1-7月小計百分比(%) 【(d/b)*100】		
總計(b)	37,628	31,818	34,007	42,413	59,330	65,486	84,489	100,658	10,911	56,620	96,718	13,574	75,945	100	34.1	628,492
bk-MDMA, Methylone(3,4-亞甲基雙氧甲基卡西酮)、Caffeine(咖啡因)、Mephedrone(Mephedrone)	0	0	27	0	0	0	0	26	0	14	57	0	60	0.08	328.6	170
bk-MDMA, Methylone(3,4-亞甲基雙氧甲基卡西酮)、Mephedrone(Mephedrone)	0	0	6	0	0	0	0	84	0	107	108	11	15	0.02	-86.0	213
Bromazepam(溴西洋)	3	2	3	2	1	2	2	1	0	1	2	0	2	0.00	100.0	20
bromoethcathinone(溴乙基卡西酮)、Caffeine(咖啡因)	0	0	0	0	0	0	0	0	0	3	3	0	15	0.02	400.0	18
bromoethcathinone(溴乙基卡西酮)、Ketamine(愷他命)	0	0	0	0	0	0	0	0	0	0	0	0	69	0.09	-	69
Brotizolam(4)(伯替唑他)	0	0	1	1	0	0	1	0	0	2	3	0	2	0.00	0.0	8
Buprenorphine(丁基原啡因)	1	6	6	8	5	6	8	13	2	6	8	0	5	0.01	-16.7	66
Caffeine(咖啡因)	33	24	16	109	125	105	2175	3519	34	3413	3578	272	1568	2.06	-54.1	11252
Caffeine(咖啡因)、Chloroamphetamine(氯安非他命)	0	114	112	106	0	0	0	1	0	0	0	0	1	0.00	-	334
Caffeine(咖啡因)、Ibuprofen(Ibuprofen)	0	0	0	0	0	0	0	0	0	5	6	0	1	0.00	-80.0	7
Caffeine(咖啡因)、Mephedrone(Mephedrone)	0	0	0	0	0	0	0	350	101	335	660	3148	5185	6.83	1,447.8	6195
Caffeine(咖啡因)、Procaine(普卡因)	2	4	2	1	0	2	2	5	0	0	1	0	1	0.00	-	20
cannabinol(大麻酚)	0	0	0	8	1	0	1	0	0	0	0	0	1	0.00	-	11
Cannabis(大麻)	3	25	142	186	146	154	181	170	50	164	330	45	331	0.44	101.8	1668
Cannabis(大麻)、Ketamine(愷他命)	1	0	2	4	2	3	1	4	0	1	1	0	1	0.00	0.0	19
Cannabis(大麻)、Methamphetamine(甲基安非他命)	0	0	3	0	0	0	0	1	0	0	0	1	1	0.00	-	5
Cathinone(卡西酮)、Cathine(去甲假麻黃鹼)、Phenylpropanolamine(去甲麻黃鹼)	0	0	0	0	0	0	0	0	0	0	0	0	66	0.09	-	66
Chlordiazepoxide(氯二氫平)	3	5	5	2	1	1	4	3	1	2	2	2	2	0.00	0.0	28
Chlormezanone(Chlormezanone)	0	0	0	2	0	0	0	0	2	2	2	0	1	0.00	-50.0	5
Chloroephedrine(Chloroephedrine)、Chloropseudoephedrine(Chloropseudoephedrine)	0	0	0	0	0	0	2	6	361	500	500	0	66	0.09	-86.8	574
Chloromethamphetamine(氯甲基安非他命)	0	0	0	0	4	3	0	0	0	0	0	0	8	0.01	-	15
Chloromethamphetamine(氯甲基安非他命)、Caffeine(咖啡因)	0	0	0	0	0	4	1	1	0	1	1	0	1	0.00	0.0	8
Chloromethcathinone(3)(氯甲基卡西酮(3))	0	0	0	0	0	0	0	422	71	212	1083	16	222	0.29	4.7	1727
Chloromethcathinone(3)(氯甲基卡西酮(3))、1-(1,3-benzodioxol-5-yl)-2-(ethylamino)-1-pentanone(N-Ethylpentylone)	0	0	0	0	0	0	0	0	0	0	2	0	3	0.00	-	5

表二

台灣地區檢驗涉嫌毒品及管制藥品案件之非尿液檢體統計表

(Statistical Table for Drugs found in Drugs and Controlled Drugs Involved Cases in Taiwan)

單位：案件數，製表日期：106/09/30

檢出成分(a)	年度	97年	98年	99年	100年	101年	102年	103年	104年	105年			106年			較去年1-7月增減百分比 (%)【(d-c)/c*100】	歷年總件數
										7月	1-7月(c)	1-12月	7月	1-7月(d)	1-7月小計百分比(%) 【(d/b)*100】		
總計(b)		37,628	31,818	34,007	42,413	59,330	65,486	84,489	100,658	10,911	56,620	96,718	13,574	75,945	100	34.1	628,492
Chloromethcathinone(3)(氯甲基卡西酮(3))、1-(1,3-benzodioxol-5-yl)-2-(ethylamino)-1-pentanon(N-Ethylpentylone)、Caffeine(咖啡因)		0	0	0	0	0	0	0	0	0	0	9	0	32	0.04	-	41
Chloromethcathinone(3)(氯甲基卡西酮(3))、1-(1,3-benzodioxol-5-yl)-2-(ethylamino)-1-pentanon(N-Ethylpentylone)、Ketamine(愷他命)、Caffeine(咖啡因)		0	0	0	0	0	0	0	0	0	0	0	0	6	0.01	-	6
Chloromethcathinone(3)(氯甲基卡西酮(3))、1-(1,3-benzodioxol-5-yl)-2-(ethylamino)-1-pentanon(N-Ethylpentylone)、Ketamine(愷他命)、Nimetazepam(硝甲西洋)、Caffeine(咖啡因)		0	0	0	0	0	0	0	0	0	0	338	0	2	0.00	-	340
Chloromethcathinone(3)(氯甲基卡西酮(3))、1-(1,3-benzodioxol-5-yl)-2-(ethylamino)-1-pentanon(N-Ethylpentylone)、Nimetazepam(硝甲西洋)、Caffeine(咖啡因)		0	0	0	0	0	0	0	0	0	0	0	11	12	0.02	-	12
Chloromethcathinone(3)(氯甲基卡西酮(3))、1-(1,3-benzodioxol-5-yl)-2-(ethylamino)-1-pentanon(N-Ethylpentylone)、PMMA(對-甲氧基甲基安非他命)、Caffeine(咖啡因)		0	0	0	0	0	0	0	0	0	0	0	0	7	0.01	-	7
Chloromethcathinone(3)(氯甲基卡西酮(3))、4-chloroethcathinone (4-CEC)(氯乙基卡西酮)、1-(1,3-benzodioxol-5-yl)-2-(ethylamino)-1-pentanon(N-Ethylpentylone)、Nimetazepam(硝甲西洋)、Caffeine(咖啡因)、Mephedrone(Mephedrone)		0	0	0	0	0	0	0	0	0	0	0	0	21	0.03	-	21
Chloromethcathinone(3)(氯甲基卡西酮(3))、4-chloroethcathinone (4-CEC)(氯乙基卡西酮)、bromoethcathinone(溴乙基卡西酮)、methylpentredone; 4-MPD(methylpentredone)、Caffeine(咖啡因)		0	0	0	0	0	0	0	0	0	0	0	0	72	0.09	-	72
Chloromethcathinone(3)(氯甲基卡西酮(3))、4-chloroethcathinone (4-CEC)(氯乙基卡西酮)、Caffeine(咖啡因)		0	0	0	0	0	0	0	0	0	0	40	2	163	0.21	-	203
Chloromethcathinone(3)(氯甲基卡西酮(3))、4-chloroethcathinone (4-CEC)(氯乙基卡西酮)、Caffeine(咖啡因)、Mephedrone(Mephedrone)		0	0	0	0	0	0	0	0	0	0	4	0	2	0.00	-	6

表二

台灣地區檢驗涉嫌毒品及管制藥品案件之非尿液檢體統計表

(Statistical Table for Drugs found in Drugs and Controlled Drugs Involved Cases in Taiwan)

單位：案件數，製表日期：106/09/30

檢出成分(a)	年度								105年			106年			較去年1-7月增減百分比 (%)【(d-c)/c*100】	歷年總件數
	97年	98年	99年	100年	101年	102年	103年	104年	7月	1-7月(c)	1-12月	7月	1-7月(d)	1-7月小計百分比(%) 【(d/b)*100】		
總計(b)	37,628	31,818	34,007	42,413	59,330	65,486	84,489	100,658	10,911	56,620	96,718	13,574	75,945	100	34.1	628,492
Chloromethcathinone(3)(氯甲基卡西酮(3))、4-chloroethcathinone (4-CEC)(氯乙基卡西酮)、Ketamine(愷他命)、Caffeine(咖啡因)	0	0	0	0	0	0	0	0	0	0	0	0	54	0.07	-	54
Chloromethcathinone(3)(氯甲基卡西酮(3))、4-chloroethcathinone (4-CEC)(氯乙基卡西酮)、Nimetazepam(硝甲西洋)、Caffeine(咖啡因)	0	0	0	0	0	0	0	0	0	0	41	0	35	0.05	-	76
Chloromethcathinone(3)(氯甲基卡西酮(3))、4-methyl- α -ethylaminopentiophenone(4-methyl- α -ethylaminopentiophenone)	0	0	0	0	0	0	0	0	0	0	3	0	2	0.00	-	5
Chloromethcathinone(3)(氯甲基卡西酮(3))、4-methyl- α -ethylaminopentiophenone(4-methyl- α -ethylaminopentiophenone)、4-chloroethcathinone (4-CEC)(氯乙基卡西酮)、Caffeine(咖啡因)	0	0	0	0	0	0	0	0	0	0	0	0	47	0.06	-	47
Chloromethcathinone(3)(氯甲基卡西酮(3))、4-methyl- α -ethylaminopentiophenone(4-methyl- α -ethylaminopentiophenone)、4-chloroethcathinone (4-CEC)(氯乙基卡西酮)、methylpentdrone; 4-MPD(methylpentdrone)	0	0	0	0	0	0	0	0	0	0	12	0	21	0.03	-	33
Chloromethcathinone(3)(氯甲基卡西酮(3))、4-methyl- α -ethylaminopentiophenone(4-methyl- α -ethylaminopentiophenone)、4-chloroethcathinone (4-CEC)(氯乙基卡西酮)、methylpentdrone; 4-MPD(methylpentdrone)、PMMA(對-甲氧基甲基安非他命)、Nimetazepam(硝甲西洋)、Caffeine(咖啡因)、meta-Chlorophenylpiperazine(mCPP)	0	0	0	0	0	0	0	0	0	0	0	0	7	0.01	-	7
Chloromethcathinone(3)(氯甲基卡西酮(3))、4-methyl- α -ethylaminopentiophenone(4-methyl- α -ethylaminopentiophenone)、bromoethcathinone(溴乙基卡西酮)	0	0	0	0	0	0	0	0	0	0	16	0	2	0.00	-	18
Chloromethcathinone(3)(氯甲基卡西酮(3))、4-methyl- α -ethylaminopentiophenone(4-methyl- α -ethylaminopentiophenone)、bromoethcathinone(溴乙基卡西酮)、Ketamine(愷他命)	0	0	0	0	0	0	0	0	1	1	3	0	2	0.00	100.0	5

表二

台灣地區檢驗涉嫌毒品及管制藥品案件之非尿液檢體統計表

(Statistical Table for Drugs found in Drugs and Controlled Drugs Involved Cases in Taiwan)

單位：案件數，製表日期：106/09/30

檢出成分(a)	年度								105年			106年			較去年1-7月增減百分比 (%)【(d-c)/c*100】	歷年總件數
	97年	98年	99年	100年	101年	102年	103年	104年	7月	1-7月(c)	1-12月	7月	1-7月(d)	1-7月小計百分比(%) 【(d/b)*100】		
總計(b)	37,628	31,818	34,007	42,413	59,330	65,486	84,489	100,658	10,911	56,620	96,718	13,574	75,945	100	34.1	628,492
Chloromethcathinone(3)(氯甲基卡西酮(3))、4-methyl- α -ethylaminopentiophenone(4-methyl- α -ethylaminopentiophenone)、Caffeine(咖啡因)	0	0	0	0	0	0	0	0	0	74	117	0	4	0.01	-94.6	121
Chloromethcathinone(3)(氯甲基卡西酮(3))、4-methyl- α -ethylaminopentiophenone(4-methyl- α -ethylaminopentiophenone)、Ketamine(愷他命)、Caffeine(咖啡因)	0	0	0	0	0	0	0	0	0	0	3	0	22	0.03	-	25
Chloromethcathinone(3)(氯甲基卡西酮(3))、4-methyl- α -ethylaminopentiophenone(4-methyl- α -ethylaminopentiophenone)、methylpentedrone; 4-MPD(methylpentedrone)、Nimetazepam(硝甲西洋)、Caffeine(咖啡因)、Mephedrone(Mephedrone)	0	0	0	0	0	0	0	0	0	0	0	0	8	0.01	-	8
Chloromethcathinone(3)(氯甲基卡西酮(3))、4-methyl- α -pyrrolidinohexanophenone(4-methyl- α -pyrrolidinohexanophenone)、Caffeine(咖啡因)	0	0	0	0	0	0	0	0	0	0	50	0	3	0.00	-	53
Chloromethcathinone(3)(氯甲基卡西酮(3))、4'-Methyl- α -pyrrolidinohexiophenone (MPHP)、Nimetazepam(硝甲西洋)、Caffeine(咖啡因)	0	0	0	0	0	0	0	0	0	20	20	0	2	0.00	-90.0	22
Chloromethcathinone(3)(氯甲基卡西酮(3))、Benzedrone(4-MBC, 4-Methyl-N-benzylcathinone)(2-(苄基氨基)-1-对甲苯基丙-1-酮)	0	0	0	0	0	0	0	0	0	0	0	0	7	0.01	-	7
Chloromethcathinone(3)(氯甲基卡西酮(3))、Benzedrone(4-MBC, 4-Methyl-N-benzylcathinone)(2-(苄基氨基)-1-对甲苯基丙-1-酮)、Caffeine(咖啡因)	0	0	0	0	0	0	0	0	0	0	0	10	23	0.03	-	23
Chloromethcathinone(3)(氯甲基卡西酮(3))、bromoethcathinone(溴乙基卡西酮)	0	0	0	0	0	0	0	0	0	0	1	1	4	0.01	-	5
Chloromethcathinone(3)(氯甲基卡西酮(3))、bromoethcathinone(溴乙基卡西酮)、methylpentedrone; 4-MPD(methylpentedrone)、Caffeine(咖啡因)	0	0	0	0	0	0	0	0	0	0	42	0	15	0.02	-	57
Chloromethcathinone(3)(氯甲基卡西酮(3))、Caffeine(咖啡因)	0	0	0	0	0	0	0	3614	530	1018	2775	109	863	1.14	-15.2	7252

表二

台灣地區檢驗涉嫌毒品及管制藥品案件之非尿液檢體統計表

(Statistical Table for Drugs found in Drugs and Controlled Drugs Involved Cases in Taiwan)

單位：案件數，製表日期：106/09/30

檢出成分(a)	年度	97年	98年	99年	100年	101年	102年	103年	104年	105年			106年			較去年1-7月增減百分比 (%)【(d-c)/c*100】	歷年總件數
										7月	1-7月(c)	1-12月	7月	1-7月(d)	1-7月小計百分比(%) 【(d/b)*100】		
總計(b)		37,628	31,818	34,007	42,413	59,330	65,486	84,489	100,658	10,911	56,620	96,718	13,574	75,945	100	34.1	628,492
Chloromethcathinone(3)(氯甲基卡西酮(3))、Caffeine(咖啡因)、bk-MDMA(Methylone)		0	0	0	0	0	0	0	0	0	0	0	0	8	0.01	-	8
Chloromethcathinone(3)(氯甲基卡西酮(3))、Caffeine(咖啡因)、Mephedrone(Mephedrone)		0	0	0	0	0	0	0	0	0	1	2	0	3	0.00	200.0	5
Chloromethcathinone(3)(氯甲基卡西酮(3))、Caffeine(咖啡因)、meta-Chlorophenylpiperazine(mCPP)		0	0	0	0	0	0	0	0	0	0	0	0	20	0.03	-	20
Chloromethcathinone(3)(氯甲基卡西酮(3))、Ketamine(愷他命)		0	0	0	0	0	0	0	41	7	22	30	1	5	0.01	-77.3	76
Chloromethcathinone(3)(氯甲基卡西酮(3))、Ketamine(愷他命)、Caffeine(咖啡因)		0	0	0	0	0	0	0	54	13	714	886	2	111	0.15	-84.5	1051
Chloromethcathinone(3)(氯甲基卡西酮(3))、Ketamine(愷他命)、Mephedrone(3)(Mephedrone(3))、Caffeine(咖啡因)		0	0	0	0	0	0	0	0	0	0	0	0	5	0.01	-	5
Chloromethcathinone(3)(氯甲基卡西酮(3))、Ketamine(愷他命)、Nimetazepam(硝甲西洋)		0	0	0	0	0	0	0	0	0	19	19	0	1	0.00	-94.7	20
Chloromethcathinone(3)(氯甲基卡西酮(3))、Ketamine(愷他命)、Nimetazepam(硝甲西洋)、Caffeine(咖啡因)		0	0	0	0	0	0	0	8	4	203	203	1	2	0.00	-99.0	213
Chloromethcathinone(3)(氯甲基卡西酮(3))、MDMA(3,4-亞甲基雙氧甲基安非他命)、Ketamine(愷他命)、Nimetazepam(硝甲西洋)、Caffeine(咖啡因)		0	0	0	0	0	0	0	0	1	1	31	0	1	0.00	0.0	32
Chloromethcathinone(3)(氯甲基卡西酮(3))、MDMA(3,4-亞甲基雙氧甲基安非他命)、Mephedrone(3)(Mephedrone(3))、Caffeine(咖啡因)		0	0	0	0	0	0	0	0	0	0	0	0	8	0.01	-	8
Chloromethcathinone(3)(氯甲基卡西酮(3))、Mephedrone(3)(Mephedrone(3))		0	0	0	0	0	0	0	1	2	2	3	0	3	0.00	50.0	7
Chloromethcathinone(3)(氯甲基卡西酮(3))、Mephedrone(3)(Mephedrone(3))、Caffeine(咖啡因)		0	0	0	0	0	0	0	0	7	7	21	0	18	0.02	157.1	39
Chloromethcathinone(3)(氯甲基卡西酮(3))、Mephedrone(3)(Mephedrone(3))、Nimetazepam(硝甲西洋)、Caffeine(咖啡因)		0	0	0	0	0	0	0	0	0	0	14	0	4	0.01	-	18
Chloromethcathinone(3)(氯甲基卡西酮(3))、Mephedrone(3)(Mephedrone(3))		0	0	0	0	0	0	0	9	1	1	1	0	5	0.01	400.0	15

表二

台灣地區檢驗涉嫌毒品及管制藥品案件之非尿液檢體統計表

(Statistical Table for Drugs found in Drugs and Controlled Drugs Involved Cases in Taiwan)

單位：案件數，製表日期：106/09/30

檢出成分(a)	年度	97年	98年	99年	100年	101年	102年	103年	104年	105年			106年			較去年1-7月增減百分比 (%)【(d-c)/c*100】	歷年總件數
										7月	1-7月(c)	1-12月	7月	1-7月(d)	1-7月小計百分比(%) 【(d/b)*100】		
總計(b)		37,628	31,818	34,007	42,413	59,330	65,486	84,489	100,658	10,911	56,620	96,718	13,574	75,945	100	34.1	628,492
Chloromethcathinone(3)(氯甲基卡西酮(3))、Methamphetamine(甲基安非他命)、Acetaminophen(對位乙醯氨基酚)、Caffeine(咖啡因)		0	0	0	0	0	0	0	0	0	0	0	5	0.01	-	5	
Chloromethcathinone(3)(氯甲基卡西酮(3))、Methamphetamine(甲基安非他命)、Caffeine(咖啡因)		0	0	0	0	0	0	0	0	0	0	1	8	0.01	-	8	
Chloromethcathinone(3)(氯甲基卡西酮(3))、Methamphetamine(甲基安非他命)、Ketamine(愷他命)、Caffeine(咖啡因)		0	0	0	0	0	0	0	0	0	0	0	7	0.01	-	7	
Chloromethcathinone(3)(氯甲基卡西酮(3))、Methamphetamine(甲基安非他命)、Mephedrone(3)(Mephedrone(3))、Nimetazepam(硝甲西洋)、Caffeine(咖啡因)、bk-MDMA(Methylone)		0	0	0	0	0	0	0	0	0	0	0	6	0.01	-	6	
Chloromethcathinone(3)(氯甲基卡西酮(3))、methylpentedrone; 4-MPD(methylpentedrone)、Caffeine(咖啡因)		0	0	0	0	0	0	0	0	0	23	0	2	0.00	-	25	
Chloromethcathinone(3)(氯甲基卡西酮(3))、methylpentedrone; 4-MPD(methylpentedrone)、Caffeine(咖啡因)、Mephedrone(Mephedrone)		0	0	0	0	0	0	0	0	0	0	0	12	0.02	-	12	
Chloromethcathinone(3)(氯甲基卡西酮(3))、Nimetazepam(硝甲西洋)		0	0	0	0	0	0	0	1	0	1	132	132	0.17	13,100.0	134	
Chloromethcathinone(3)(氯甲基卡西酮(3))、Nimetazepam(硝甲西洋)		0	0	0	0	0	0	0	0	5	5	1	1	0.00	-80.0	6	
Chloromethcathinone(3)(氯甲基卡西酮(3))、Nimetazepam(硝甲西洋)、Acetaminophen(對位乙醯氨基酚)、Caffeine(咖啡因)		0	0	0	0	0	0	0	0	0	0	0	60	0.08	-	60	
Chloromethcathinone(3)(氯甲基卡西酮(3))、Nimetazepam(硝甲西洋)、Caffeine(咖啡因)		0	0	0	0	0	0	0	34	46	417	1079	71	712	0.94	70.7	1825
Chloromethcathinone(3)(氯甲基卡西酮(3))、Nimetazepam(硝甲西洋)、Caffeine(咖啡因)、meta-Chlorophenylpiperazine(mCPP)		0	0	0	0	0	0	0	0	0	0	0	15	0.02	-	15	
Chloromethcathinone(3)(氯甲基卡西酮(3))、PMA(4-甲氧基安非他命)		0	0	0	0	0	0	0	0	1	4	9	0	2	0.00	-50.0	11
Chloromethcathinone(3)(氯甲基卡西酮(3))、PMMA(對-甲氧基安非他命)		0	0	0	0	0	0	0	0	0	6	0	1	0.00	-	7	

表二

台灣地區檢驗涉嫌毒品及管制藥品案件之非尿液檢體統計表

(Statistical Table for Drugs found in Drugs and Controlled Drugs Involved Cases in Taiwan)

單位：案件數，製表日期：106/09/30

檢出成分(a)	年度								105年			106年			較去年1-7月增減百分比 (%)【(d-c)/c*100】	歷年總件數
	97年	98年	99年	100年	101年	102年	103年	104年	7月	1-7月(c)	1-12月	7月	1-7月(d)	1-7月小計百分比(%) 【(d/b)*100】		
總計(b)	37,628	31,818	34,007	42,413	59,330	65,486	84,489	100,658	10,911	56,620	96,718	13,574	75,945	100	34.1	628,492
Chloromethcathinone(3)(氯甲基卡西酮(3))、PMMA(對-甲氧基甲基安非他命)、Caffeine(咖啡因)	0	0	0	0	0	0	0	0	0	0	23	0	3	0.00	-	26
Chloromethcathinone(3)(氯甲基卡西酮(3))、PMMA(對-甲氧基甲基安非他命)、Nimetazepam(硝甲西洋)、Caffeine(咖啡因)	0	0	0	0	0	0	0	0	0	1	2	0	9	0.01	800.0	11
Chlorpheniramine(氯芬尼拉明)	11	4	5	2	5	2	3	3	0	0	0	0	1	0.00	-	36
Chlorzoxazone(氯苯噁唑林)	1	1	1	5	2	1	0	0	0	2	2	1	2	0.00	0.0	15
Clonazepam(氯硝西洋)	14	7	20	32	11	14	15	23	9	27	51	2	22	0.03	-18.5	209
Clothiapine(氯噻平)	2	0	1	0	0	0	0	1	0	0	0	0	2	0.00	-	6
Cocaine(古柯鹼)	5	14	11	8	13	1	8	5	1	6	7	2	11	0.01	83.3	83
Codeine(可待因)	0	2	1	1	2	2	1	9	0	2	4	1	2	0.00	0.0	24
Codeine(可待因)	12	11	2	12	1	7	12	7	1	4	4	0	1	0.00	-75.0	69
desoxy-D2PM(2-(Diphenylmethyl)pyrrolidine)	0	0	0	0	0	0	0	0	0	0	0	0	5	0.01	-	5
Diazepam(安定)	8	35	38	26	9	16	8	24	0	1	3	0	4	0.01	300.0	171
Diazepam(安定)、Nimetazepam(硝甲西洋)、Nitrazepam(硝西洋)	0	0	0	0	0	0	0	0	0	0	0	0	10	0.01	-	10
Diclofenac(二克氯吩)	6	6	8	15	5	0	2	2	0	0	0	0	1	0.00	-	45
Dicyclomine(Dicyclomine)	3	1	2	0	1	0	0	18	0	1	2	1	1	0.00	0.0	28
Dimethyl sulfone(二甲基砒)	0	0	0	0	0	0	0	0	0	0	4	4	21	0.03	-	25
Dimethyl sulfone(二甲基砒)、Ketamine(愷他命)	0	0	0	0	0	0	0	0	0	0	1	2	24	0.03	-	25
Ephedrine(麻黃鹼)	52	40	14	20	15	18	22	96	3	13	15	0	4	0.01	-69.2	296
Ephedrine(麻黃鹼)、Pseudoephedrine(假麻黃鹼)	1	7	2	16	17	6	23	6	0	14	14	0	3	0.00	-78.6	95
Ergotamine(麥角胺鹼)	0	0	1	0	2	31	51	32	1	6	14	0	9	0.01	50.0	140
Escitalopram(Escitalopram)	0	0	0	0	1	0	3	0	0	0	0	0	1	0.00	-	5
Estazolam(舒樂安定)	8	4	6	1	4	6	6	4	1	9	11	0	6	0.01	-33.3	56
Ethylone; bk-MDEA(3;4-methylenedioxy-N-ethylcathin)	0	0	0	0	0	0	0	182	6	63	64	0	6	0.01	-90.5	252
Ethylone; bk-MDEA(3;4-methylenedioxy-N-ethylcathin)、Caffeine(咖啡因)	0	0	0	0	0	0	0	100	3	85	85	1	2	0.00	-97.6	187
Ethylone; bk-MDEA(3;4-methylenedioxy-N-ethylcathin)、Chloromethcathinone(3)(氯甲基卡西酮(3))、Caffeine(咖啡因)	0	0	0	0	0	0	0	4	0	2	2	0	1	0.00	-50.0	7

表二

台灣地區檢驗涉嫌毒品及管制藥品案件之非尿液檢體統計表

(Statistical Table for Drugs found in Drugs and Controlled Drugs Involved Cases in Taiwan)

單位：案件數，製表日期：106/09/30

檢出成分(a)	年度								105年			106年			較去年1-7月增減百分比 (%)【(d-c)/c*100】	歷年總件數
	97年	98年	99年	100年	101年	102年	103年	104年	7月	1-7月(c)	1-12月	7月	1-7月(d)	1-7月小計百分比(%) 【(d/b)*100】		
總計(b)	37,628	31,818	34,007	42,413	59,330	65,486	84,489	100,658	10,911	56,620	96,718	13,574	75,945	100	34.1	628,492
Ethylone; bk-MDEA(3;4-methylenedioxy-N-ethylcathin)、Ketamine(愷他命)	0	0	0	0	0	0	0	51	0	7	7	0	1	0.00	-85.7	59
Ethylone; bk-MDEA(3;4-methylenedioxy-N-ethylcathin)、PMA(4-甲氧基安非他命)、4-fluoroamphetamine(4-氟安非他命)	0	0	0	0	0	0	0	0	2	23	24	0	1	0.00	-95.7	25
Ethylone; bk-MDEA(3;4-methylenedioxy-N-ethylcathin)、PMA(4-甲氧基安非他命)、Caffeine(咖啡因)	0	0	0	0	0	0	0	0	0	2	5	0	2	0.00	0.0	7
Ethylone; bk-MDEA(3;4-methylenedioxy-N-ethylcathin)、XLR-11((1-(5-氟戊基)-3-(1-四甲基環丙基甲醯)咪唑))、Nimetazepam(硝甲西洋)、Caffeine(咖啡因)	0	0	0	0	0	0	0	0	0	0	0	0	85	0.11	-	85
Flunitrazepam(氟硝西洋)	127	99	191	191	188	218	188	204	41	175	299	22	218	0.29	24.6	1923
Flunitrazepam(氟硝西洋)、Caffeine(咖啡因)	1	1	0	0	0	0	0	0	0	0	2	0	2	0.00	-	6
Fluoromethamphetamine(氟甲基安非他命)、Caffeine(咖啡因)	0	0	0	0	4	1	0	4	0	1	1	0	2	0.00	100.0	12
Fluoxetine(富魯歐西汀)	2	1	3	3	3	0	2	0	0	0	0	6	6	0.01	-	20
Flurazepam(氟安定)	0	3	2	1	3	0	1	0	1	2	5	0	1	0.00	-50.0	16
gamma-Butyrolactone(gamma-Butyrolactone)	0	0	0	0	1	1	0	23	0	10	16	3	156	0.21	1,460.0	197
GHB(伽瑪羥基丁酸)	0	1	0	0	2	11	2	28	12	26	73	7	52	0.07	100.0	169
GHB(伽瑪羥基丁酸)、gamma-Butyrolactone(gamma-Butyrolactone)	0	0	0	0	0	0	0	6	1	2	5	22	116	0.15	5,700.0	127
Heroin(海洛因)	18333	8893	5458	6329	18166	15142	17198	16499	1708	10060	18020	1731	13260	17.46	31.8	137298
Heroin(海洛因)、6-Acetylmorphine(6-乙酰嗎啡)	0	8	2	2	9	6	16	7	4	9	12	1	9	0.01	0.0	71
Heroin(海洛因)、6-Acetylmorphine(6-乙酰嗎啡)、Acetylcodeine(乙酰可待因)	1	532	817	232	413	449	553	187	44	169	244	26	156	0.21	-7.7	3584
Heroin(海洛因)、Acetaminophen(對位乙酰氨基酚)	14	24	3	12	2	0	11	1	1	1	3	0	1	0.00	0.0	71
Heroin(海洛因)、Acetylcodeine(乙酰可待因)	2	805	602	482	278	258	297	330	14	191	273	18	133	0.18	-30.4	3460
Heroin(海洛因)、Amphetamine(安非他命)	0	0	0	6	7	25	31	50	5	44	134	2	48	0.06	9.1	301
Heroin(海洛因)、Amphetamine(安非他命)、Cannabis(大麻)、MDMA(3,4-亞甲基雙氧甲基安非他命)、Ketamine(愷他命)	0	0	0	0	10	7	8	10	6	69	88	1	1	0.00	-98.6	124
Heroin(海洛因)、Amphetamine(安非他命)、Ketamine(愷他命)	0	0	0	3	7	30	19	37	8	42	73	1	22	0.03	-47.6	191

表二

台灣地區檢驗涉嫌毒品及管制藥品案件之非尿液檢體統計表

(Statistical Table for Drugs found in Drugs and Controlled Drugs Involved Cases in Taiwan)

單位：案件數，製表日期：106/09/30

檢出成分(a)	年度	97年	98年	99年	100年	101年	102年	103年	104年	105年			106年			較去年1-7月增減百分比 (%)【(d-c)/c*100】	歷年總件數
										7月	1-7月(c)	1-12月	7月	1-7月(d)	1-7月小計百分比(%) 【(d/b)*100】		
總計(b)		37,628	31,818	34,007	42,413	59,330	65,486	84,489	100,658	10,911	56,620	96,718	13,574	75,945	100	34.1	628,492
Heroin(海洛因)、Amphetamine(安非他命)、MDMA(3,4-亞甲基雙氧甲基安非他命)		0	0	0	0	0	0	1	6	0	0	0	0	1	0.00	-	8
Heroin(海洛因)、Amphetamine(安非他命)、MDMA(3,4-亞甲基雙氧甲基安非他命)、Ketamine(愷他命)		0	0	0	1	1	7	4	21	0	3	9	3	5	0.01	66.7	48
Heroin(海洛因)、Caffeine(咖啡因)		1635	559	354	232	259	177	206	110	5	33	93	14	106	0.14	221.2	3731
Heroin(海洛因)、Caffeine(咖啡因)、6-Acetylmorphine(6-乙醯嗎啡)、Acetylcodeine(乙醯可待因)		0	39	105	31	27	35	15	0	0	0	0	1	7	0.01	-	259
Heroin(海洛因)、Caffeine(咖啡因)、Acetylcodeine(乙醯可待因)		1	106	112	29	18	10	15	1	0	0	0	1	2	0.00	-	294
Heroin(海洛因)、Caffeine(咖啡因)、Lidocaine(利度卡因)、6-Acetylmorphine(6-乙醯嗎啡)、Acetylcodeine(乙醯可待因)		0	5	1	1	1	4	0	0	0	0	0	0	1	0.00	-	13
Heroin(海洛因)、Caffeine(咖啡因)、Nicotine(尼古丁)		9	6	2	0	4	0	6	2	0	0	0	0	2	0.00	-	31
Heroin(海洛因)、Caffeine(咖啡因)、Nicotine(尼古丁)、6-Acetylmorphine(6-乙醯嗎啡)、Acetylcodeine(乙醯可待因)		0	6	3	1	1	0	0	0	0	1	1	0	1	0.00	0.0	13
Heroin(海洛因)、Caffeine(咖啡因)、Procaine(普卡因)		119	168	34	11	10	64	54	44	2	10	14	0	4	0.01	-60.0	522
Heroin(海洛因)、Caffeine(咖啡因)、Procaine(普卡因)、Acetylcodeine(乙醯可待因)		0	7	29	0	1	1	0	0	0	0	0	0	1	0.00	-	39
Heroin(海洛因)、Cannabis(大麻)		0	0	0	0	3	0	0	0	0	2	2	0	1	0.00	-50.0	6
Heroin(海洛因)、Codeine(可待因)		0	0	0	0	2	0	0	0	0	1	2	0	1	0.00	0.0	5
Heroin(海洛因)、Ketamine(愷他命)		52	48	36	30	23	33	19	35	1	16	24	0	13	0.02	-18.8	313
Heroin(海洛因)、Lidocaine(利度卡因)		59	52	15	14	3	24	15	2	1	5	6	3	11	0.01	120.0	201
Heroin(海洛因)、Lidocaine(利度卡因)、6-Acetylmorphine(6-乙醯嗎啡)、Acetylcodeine(乙醯可待因)		0	8	5	3	7	2	2	4	0	2	2	0	4	0.01	100.0	37
Heroin(海洛因)、Lidocaine(利度卡因)、Acetylcodeine(乙醯可待因)		1	5	7	3	5	2	2	0	0	1	2	0	3	0.00	200.0	30
Heroin(海洛因)、Methamphetamine(甲基安非他命)		82	90	64	80	45	37	20	19	2	16	26	10	28	0.04	75.0	491
Heroin(海洛因)、Methamphetamine(甲基安非他命)、6-Acetylmorphine(6-乙醯嗎啡)、Acetylcodeine(乙醯可待因)		0	8	3	1	2	2	9	4	2	5	7	0	3	0.00	-40.0	39

表二

台灣地區檢驗涉嫌毒品及管制藥品案件之非尿液檢體統計表

(Statistical Table for Drugs found in Drugs and Controlled Drugs Involved Cases in Taiwan)

單位：案件數，製表日期：106/09/30

檢出成分(a)	年度								105年			106年			較去年1-7月增減百分比 (%)【(d-c)/c*100】	歷年總件數
	97年	98年	99年	100年	101年	102年	103年	104年	7月	1-7月(c)	1-12月	7月	1-7月(d)	1-7月小計百分比(%) 【(d/b)*100】		
總計(b)	37,628	31,818	34,007	42,413	59,330	65,486	84,489	100,658	10,911	56,620	96,718	13,574	75,945	100	34.1	628,492
Heroin(海洛因)、Methamphetamine(甲基安非他命)、Acetylcodeine(乙醯可待因)	0	2	5	1	1	2	1	0	1	2	2	1	1	0.00	-50.0	15
Heroin(海洛因)、Methamphetamine(甲基安非他命)、Flunitrazepam(氟硝西洋)、Zolpidem(佐沛眠)、Caffeine(咖啡因)、Nicotine(尼古丁)、6-Acetylmorphine(6-乙醯嗎啡)、Acetylcodeine(乙醯可待因)、JWH-018(K2)	0	0	0	0	0	0	0	0	0	0	0	48	48	0.06	-	48
Heroin(海洛因)、Methamphetamine(甲基安非他命)、Nicotine(尼古丁)	0	236	0	0	1	0	0	2	0	0	0	0	1	0.00	-	240
Heroin(海洛因)、Morphine(嗎啡)	7	15	5	9	8	1	2	0	1	6	7	0	4	0.01	-33.3	58
Heroin(海洛因)、Morphine(嗎啡)、6-Acetylmorphine(6-乙醯嗎啡)、Acetylcodeine(乙醯可待因)	0	1	3	6	6	3	3	5	0	9	10	2	11	0.01	22.2	48
Heroin(海洛因)、Morphine(嗎啡)、Nicotine(尼古丁)、6-Acetylmorphine(6-乙醯嗎啡)、Acetylcodeine(乙醯可待因)	0	0	2	3	3	0	0	0	0	0	1	0	1	0.00	-	10
Heroin(海洛因)、Nicotine(尼古丁)	29	24	15	1	21	24	28	37	2	18	34	4	34	0.04	88.9	247
Heroin(海洛因)、Nicotine(尼古丁)、6-Acetylmorphine(6-乙醯嗎啡)	0	0	0	0	2	1	0	1	0	1	1	0	1	0.00	0.0	6
Heroin(海洛因)、Nicotine(尼古丁)、6-Acetylmorphine(6-乙醯嗎啡)、Acetylcodeine(乙醯可待因)	0	31	21	8	14	20	18	16	2	10	13	1	16	0.02	60.0	157
Heroin(海洛因)、Nicotine(尼古丁)、Acetylcodeine(乙醯可待因)	0	3	14	1	2	3	3	2	0	5	5	0	1	0.00	-80.0	34
Heroin(海洛因)、Procaine(普卡因)	62	83	29	16	43	48	10	18	5	12	14	0	1	0.00	-91.7	324
Heroin(海洛因)、Procaine(普卡因)、Acetylcodeine(乙醯可待因)	0	13	2	2	7	2	2	3	0	0	0	0	1	0.00	-	32
Hydroxylamine(鹽酸羥亞胺)	7	18	0	1	0	3	0	0	0	0	0	0	46	0.06	-	75
Ibuprofen(Ibuprofen)	4	2	1	5	2	0	1	1	4	6	12	0	3	0.00	-50.0	31
Imipramine(Imipramine)	0	2	0	0	0	0	0	0	1	1	1	1	2	0.00	100.0	5
Isobutyl nitrite(Isobutyl nitrite)	0	0	0	0	0	0	0	0	0	0	8	12	12	0.02	-	20
Ketamine(愷他命)	3172	5200	9272	15886	18245	27179	26275	28911	2160	13431	19319	994	10480	13.80	-22.0	163939
Ketamine(愷他命)、Acetaminophen(對位乙醯氨基酚)	15	28	27	32	34	35	10	7	0	1	1	0	2	0.00	100.0	191
Ketamine(愷他命)、Acetaminophen(對位乙醯氨基酚)、Nicotine(尼古丁)	0	11	1	2	3	3	1	1	0	0	0	0	1	0.00	-	23

表二

台灣地區檢驗涉嫌毒品及管制藥品案件之非尿液檢體統計表

(Statistical Table for Drugs found in Drugs and Controlled Drugs Involved Cases in Taiwan)

單位：案件數，製表日期：106/09/30

檢出成分(a)	年度								105年			106年			較去年1-7月增減百分比 (%)【(d-c)/c*100】	歷年總件數
	97年	98年	99年	100年	101年	102年	103年	104年	7月	1-7月(c)	1-12月	7月	1-7月(d)	1-7月小計百分比(%) 【(d/b)*100】		
總計(b)	37,628	31,818	34,007	42,413	59,330	65,486	84,489	100,658	10,911	56,620	96,718	13,574	75,945	100	34.1	628,492
Ketamine(愷他命)、bk-MDMA, Methylone(3, 4-亞甲基雙氧甲基卡西酮)、Caffeine(咖啡因)	0	0	0	2	15	25	203	27	0	52	53	0	6	0.01	-88.5	331
Ketamine(愷他命)、Caffeine(咖啡因)	1	23	8	8	22	37	33	686	5	39	102	11	83	0.11	112.8	1003
Ketamine(愷他命)、Caffeine(咖啡因)、Lidocaine(利度卡因)	0	0	0	0	0	0	0	0	0	0	0	0	22	0.03	-	22
Ketamine(愷他命)、Caffeine(咖啡因)、Mephedrone(Mephedrone)	0	0	1	0	0	0	0	0	0	36	43	10	18	0.02	-50.0	62
Ketamine(愷他命)、Caffeine(咖啡因)、Nicotine(尼古丁)	0	0	1	1	1	1	0	0	0	0	5	0	4	0.01	-	13
Ketamine(愷他命)、Caffeine(咖啡因)、Procaine(普卡因)	0	0	1	0	0	0	0	0	0	0	3	0	1	0.00	-	5
Ketamine(愷他命)、Hydroxylamine(鹽酸羥亞胺)	1	2	2	0	0	1	17	15	0	0	2	0	1	0.00	-	41
Ketamine(愷他命)、Lidocaine(利度卡因)	0	7	3	0	3	4	7	2	1	4	7	2	40	0.05	900.0	73
Ketamine(愷他命)、Mephedrone(3)(Mephedrone(3))	0	0	2	2	0	2	170	0	5	14	15	1	26	0.03	85.7	217
Ketamine(愷他命)、Mephedrone(3)(Mephedrone(3))、Caffeine(咖啡因)	0	0	0	0	0	3	147	7	2	21	37	0	36	0.05	71.4	230
Ketamine(愷他命)、Mephedrone(Mephedrone)	0	0	2	0	0	1	0	51	2	2	2	0	2	0.00	0.0	58
Ketamine(愷他命)、Nicotine(尼古丁)	21	91	86	153	411	797	594	432	77	265	317	20	299	0.39	12.8	3201
Ketamine(愷他命)、Nimetazepam(硝甲西洋)	4	9	7	6	6	17	17	23	1	7	15	0	17	0.02	142.9	121
Ketamine(愷他命)、Nimetazepam(硝甲西洋)、Caffeine(咖啡因)	0	0	0	0	0	0	0	72	1	20	20	0	1	0.00	-95.0	93
Ketamine(愷他命)、Nimetazepam(硝甲西洋)、Caffeine(咖啡因)、Mephedrone(Mephedrone)	0	0	0	0	0	0	0	2	0	3	3	2	20	0.03	566.7	25
Ketamine(愷他命)、Nimetazepam(硝甲西洋)、Mephedrone(3)(Mephedrone(3))	0	0	0	0	0	0	22	0	0	0	0	0	1	0.00	-	23
Ketamine(愷他命)、Nimetazepam(硝甲西洋)、Nitrazepam(硝西洋)	0	1	0	0	0	0	0	0	0	2	3	0	1	0.00	-50.0	5
Ketamine(愷他命)、PMEA(3)(對-甲氧基乙基安非他命)	0	1	0	0	0	0	4	0	0	0	1	2	6	0.01	-	12
Lidocaine(利度卡因)	4	6	1	3	1	5	3	2	0	4	13	1	1	0.00	-75.0	39
Lorazepam(勞拉西洋)	12	13	14	8	5	11	7	10	1	15	18	1	7	0.01	-53.3	105
LSD(麥角二乙胺)	0	0	0	0	0	0	0	0	0	0	0	0	7	0.01	-	7
MBZP(1-methyl-4-benzylpiperazine)、Procaine(普卡因)、N-Benzylpiperazine(BZP)	0	0	0	0	0	0	0	0	0	0	0	0	7	0.01	-	7

表二

台灣地區檢驗涉嫌毒品及管制藥品案件之非尿液檢體統計表

(Statistical Table for Drugs found in Drugs and Controlled Drugs Involved Cases in Taiwan)

單位：案件數，製表日期：106/09/30

檢出成分(a)	年度	97年	98年	99年	100年	101年	102年	103年	104年	105年			106年			較去年1-7月增減百分比 (%)【(d-c)/c*100】	歷年總件數
										7月	1-7月(c)	1-12月	7月	1-7月(d)	1-7月小計百分比(%) 【(d/b)*100】		
總計(b)		37,628	31,818	34,007	42,413	59,330	65,486	84,489	100,658	10,911	56,620	96,718	13,574	75,945	100	34.1	628,492
MDA(3,4-亞甲基雙氧安非他命)		44	19	40	194	86	21	30	35	0	16	22	0	25	0.03	56.3	516
MDA(3,4-亞甲基雙氧安非他命)、Caffeine(咖啡因)		10	10	91	9	63	265	206	514	5	83	117	9	48	0.06	-42.2	1333
MDA(3,4-亞甲基雙氧安非他命)、Ketamine(愷他命)、Caffeine(咖啡因)		0	0	1	0	1	5	3	2	0	3	3	0	2	0.00	-33.3	17
MDA(3,4-亞甲基雙氧安非他命)、MDMA(3,4-亞甲基雙氧甲基安非他命)、Caffeine(咖啡因)		0	0	0	0	1	10	1	2	1	6	8	0	2	0.00	-66.7	24
MDA(3,4-亞甲基雙氧安非他命)、MDMA(3,4-亞甲基雙氧甲基安非他命)、Nimetazepam(硝甲西洋)、Caffeine(咖啡因)、Mephedrone(Mephedrone)		0	0	0	0	0	0	0	0	0	0	0	0	5	0.01	-	5
MDA(3,4-亞甲基雙氧安非他命)、Nimetazepam(硝甲西洋)、Caffeine(咖啡因)		0	0	0	0	0	0	2	6	0	0	0	0	5	0.01	-	13
MDDMA(MDDMA)、MDMA(3,4-亞甲基雙氧甲基安非他命)		0	0	0	0	0	0	0	0	0	3	4	0	7	0.01	133.3	11
MDDMA(MDDMA)、MDMA(3,4-亞甲基雙氧甲基安非他命)、Caffeine(咖啡因)		0	0	0	0	0	0	0	0	1	3	3	11	11	0.01	266.7	14
MDDMA(MDDMA)、MDMA(3,4-亞甲基雙氧甲基安非他命)、Nimetazepam(硝甲西洋)、Caffeine(咖啡因)		0	0	0	0	0	0	0	0	0	49	49	0	1	0.00	-98.0	50
MDMA(3,4-亞甲基雙氧甲基安非他命)		715	476	394	1278	1571	1190	561	520	31	214	486	117	264	0.35	23.4	7455
MDMA(3,4-亞甲基雙氧甲基安非他命)、Caffeine(咖啡因)		14	9	33	68	98	256	158	374	574	638	983	13	239	0.31	-62.5	2232
MDMA(3,4-亞甲基雙氧甲基安非他命)、Caffeine(咖啡因)、Mephedrone(Mephedrone)		0	0	0	0	0	0	0	0	0	0	0	0	43	0.06	-	43
MDMA(3,4-亞甲基雙氧甲基安非他命)、Flunitrazepam(氟硝西洋)		0	0	0	0	0	0	2	1	0	1	3	0	2	0.00	100.0	8
MDMA(3,4-亞甲基雙氧甲基安非他命)、Ketamine(愷他命)		136	193	264	62	84	84	33	23	3	11	20	1	8	0.01	-27.3	907
MDMA(3,4-亞甲基雙氧甲基安非他命)、Ketamine(愷他命)、Caffeine(咖啡因)		7	3	10	22	30	27	28	0	1	2	3	0	1	0.00	-50.0	131
MDMA(3,4-亞甲基雙氧甲基安非他命)、Ketamine(愷他命)、Nimetazepam(硝甲西洋)		0	0	4	0	1	22	15	0	0	0	13	0	1	0.00	-	56
MDMA(3,4-亞甲基雙氧甲基安非他命)、Ketamine(愷他命)、Nimetazepam(硝甲西洋)、Caffeine(咖啡因)		0	0	0	0	7	12	41	11	1	63	63	0	2	0.00	-96.8	136
MDMA(3,4-亞甲基雙氧甲基安非他命)、Ketamine(愷他命)、PMEA(3)(對-甲氧基乙安非他命)		0	0	0	0	0	0	1	0	0	0	0	0	7	0.01	-	8

表二

台灣地區檢驗涉嫌毒品及管制藥品案件之非尿液檢體統計表

(Statistical Table for Drugs found in Drugs and Controlled Drugs Involved Cases in Taiwan)

單位：案件數，製表日期：106/09/30

檢出成分(a)	年度	97年	98年	99年	100年	101年	102年	103年	104年	105年			106年			較去年1-7月增減百分比 (%)【(d-c)/c*100】	歷年總件數
										7月	1-7月(c)	1-12月	7月	1-7月(d)	1-7月小計百分比(%) 【(d/b)*100】		
總計(b)		37,628	31,818	34,007	42,413	59,330	65,486	84,489	100,658	10,911	56,620	96,718	13,574	75,945	100	34.1	628,492
MDMA(3,4-亞甲基雙氧甲基安非他命)、Mephedrone(3)(Mephedrone(3))		0	0	0	0	0	0	47	0	0	0	1	0	56	0.07	-	104
MDMA(3,4-亞甲基雙氧甲基安非他命)、Mephedrone(3)(Mephedrone(3))、Caffeine(咖啡因)		0	0	0	0	1	1	10	0	0	0	0	0	1	0.00	-	13
MDMA(3,4-亞甲基雙氧甲基安非他命)、Methamphetamine(甲基安非他命)		50	56	40	45	135	12	320	9	1	2	2	0	3	0.00	50.0	672
MDMA(3,4-亞甲基雙氧甲基安非他命)、Methamphetamine(甲基安非他命)、Caffeine(咖啡因)		16	97	57	26	4	36	110	3	1	2	2	0	17	0.02	750.0	368
MDMA(3,4-亞甲基雙氧甲基安非他命)、Methamphetamine(甲基安非他命)、Ketamine(愷他命)		9	22	58	42	64	19	14	0	3	18	21	0	1	0.00	-94.4	250
MDMA(3,4-亞甲基雙氧甲基安非他命)、Methamphetamine(甲基安非他命)、Ketamine(愷他命)、Caffeine(咖啡因)		0	20	31	38	18	13	3	5	0	1	1	0	4	0.01	300.0	133
MDMA(3,4-亞甲基雙氧甲基安非他命)、Methamphetamine(甲基安非他命)、Ketamine(愷他命)、Nimetazepam(硝甲西洋)		0	0	0	0	0	0	0	0	24	25	26	0	1	0.00	-96.0	27
MDMA(3,4-亞甲基雙氧甲基安非他命)、Methamphetamine(甲基安非他命)、Ketamine(愷他命)、Procaine(普卡因)		0	0	0	3	2	1	0	0	1	2	2	0	1	0.00	-50.0	9
MDMA(3,4-亞甲基雙氧甲基安非他命)、Nimetazepam(硝甲西洋)		0	2	1	1	4	4	37	14	3	5	12	1	7	0.01	40.0	82
MDMA(3,4-亞甲基雙氧甲基安非他命)、Nimetazepam(硝甲西洋)、Caffeine(咖啡因)		0	0	0	17	0	0	12	8	2	56	67	111	170	0.22	203.6	274
MDMA(3,4-亞甲基雙氧甲基安非他命)、Nimetazepam(硝甲西洋)、Mephedrone(Mephedrone)		0	0	0	0	0	0	0	0	0	0	0	0	38	0.05	-	38
MDMA(3,4-亞甲基雙氧甲基安非他命)、PMA(4-甲氧基安非他命)、管制藥品(管制藥品)		0	0	0	0	0	0	0	0	0	0	6	1	4	0.01	-	10
MDMA(3,4-亞甲基雙氧甲基安非他命)、PMEA(3)(對-甲氧基乙基安非他命)		0	0	0	0	0	0	8	0	0	0	1	0	1	0.00	-	10
Mefenamic acid(Mefenamic acid)		3	3	4	2	4	1	0	0	4	4	5	0	2	0.00	-50.0	24
Menthol(薄荷腦)		2	1	0	5	13	0	0	0	0	0	0	0	2	0.00	-	23
Mephedrone(3)(Mephedrone(3))、Acetaminophen(對位乙醯氨基酚)、Caffeine(咖啡因)		0	0	0	0	0	5	5	0	0	0	1	0	1	0.00	-	12

表二

台灣地區檢驗涉嫌毒品及管制藥品案件之非尿液檢體統計表

(Statistical Table for Drugs found in Drugs and Controlled Drugs Involved Cases in Taiwan)

單位：案件數，製表日期：106/09/30

檢出成分(a)	年度								105年			106年			較去年1-7月增減百分比 (%)【(d-c)/c*100】	歷年總件數
	97年	98年	99年	100年	101年	102年	103年	104年	7月	1-7月(c)	1-12月	7月	1-7月(d)	1-7月小計百分比(%) 【(d/b)*100】		
總計(b)	37,628	31,818	34,007	42,413	59,330	65,486	84,489	100,658	10,911	56,620	96,718	13,574	75,945	100	34.1	628,492
Mephedrone(3)(Mephedrone(3))、Acetaminophen(對位乙醯氨基酚)、Caffeine(咖啡因)、Ethenzamide(Ethoxybenzamide)(乙氧基苯胺)	0	0	0	0	0	0	0	0	4	4	4	0	11	0.01	175.0	15
Mephedrone(3)(Mephedrone(3))、bk-MDMA(Methylone)	0	0	0	0	0	0	0	0	0	6	6	0	15	0.02	150.0	21
Mephedrone(3)(Mephedrone(3))、bk-MDMA, Methylone(3,4-亞甲基雙氧甲基卡西酮)	0	0	2	3	0	7	356	65	2	8	9	0	9	0.01	12.5	451
Mephedrone(3)(Mephedrone(3))、bk-MDMA, Methylone(3,4-亞甲基雙氧甲基卡西酮)、Caffeine(咖啡因)	0	0	20	4	0	43	3982	573	1	12	17	0	3	0.00	-75.0	4642
Mephedrone(3)(Mephedrone(3))、Caffeine(咖啡因)	0	0	15	0	0	128	1992	61	55	85	283	29	196	0.26	130.6	2675
Mephedrone(3)(Mephedrone(3))、Caffeine(咖啡因)、bk-MDMA(Methylone)	0	0	0	0	0	0	0	4	7	7	9	0	10	0.01	42.9	23
Mephedrone(3)(Mephedrone(3))、Chlorzoxazone(氯茶噁唑林)、bk-MDMA(Methylone)	0	0	0	0	0	0	0	0	0	0	0	0	40	0.05	-	40
Mephedrone(3)(Mephedrone(3))、Nimetazepam(硝甲西洋)	0	0	0	0	0	0	0	0	0	0	0	0	33	0.04	-	33
Mephedrone(3)(Mephedrone(3))、Nimetazepam(硝甲西洋)、Caffeine(咖啡因)	0	0	0	0	0	0	0	0	0	0	11	2	24	0.03	-	35
Mephedrone(3)(Mephedrone(3))、Nimetazepam(硝甲西洋)、Caffeine(咖啡因)、bk-MDMA(Methylone)	0	0	0	0	0	0	0	0	0	0	0	0	6	0.01	-	6
Mephedrone(Mephedrone)	0	0	102	34	12	33	297	212	39	141	292	266	1071	1.41	659.6	2053
Mephentermine(美芬丁胺)	2	2	1	0	1	2	2	3	0	0	0	0	1	0.00	-	14
Methadone(美沙冬)	7	43	49	9	4	5	0	1	1	3	4	0	2	0.00	-33.3	124
Methamphetamine(甲基安非他命)	11158	11697	13886	14305	15783	14843	18893	21118	3335	15512	28195	2121	16950	22.32	9.3	166828
Methamphetamine(甲基安非他命)、Acetaminophen(對位乙醯氨基酚)、Caffeine(咖啡因)	0	3	0	0	3	0	1	1	1	4	4	1	1	0.00	-75.0	13
Methamphetamine(甲基安非他命)、bk-MDMA, Methylone(3,4-亞甲基雙氧甲基卡西酮)	0	0	0	7	5	2	0	0	0	0	0	1	1	0.00	-	15
Methamphetamine(甲基安非他命)、Caffeine(咖啡因)	17	74	21	33	43	5	22	276	1	61	65	2	26	0.03	-57.4	582

表二

台灣地區檢驗涉嫌毒品及管制藥品案件之非尿液檢體統計表

(Statistical Table for Drugs found in Drugs and Controlled Drugs Involved Cases in Taiwan)

單位：案件數，製表日期：106/09/30

檢出成分(a)	年度								105年			106年			較去年1-7月增減百分比 (%)【(d-c)/c*100】	歷年總件數
	97年	98年	99年	100年	101年	102年	103年	104年	7月	1-7月(c)	1-12月	7月	1-7月(d)	1-7月小計百分比(%) 【(d/b)*100】		
總計(b)	37,628	31,818	34,007	42,413	59,330	65,486	84,489	100,658	10,911	56,620	96,718	13,574	75,945	100	34.1	628,492
Methamphetamine(甲基安非他命)、Caffeine(咖啡因)、Mephedrone(Mephedrone)	0	0	0	0	0	0	0	0	0	0	75	0	5	0.01	-	80
Methamphetamine(甲基安非他命)、Ephedrine(麻黃鹼)	137	39	12	52	27	15	60	48	2	6	60	3	36	0.05	500.0	486
Methamphetamine(甲基安非他命)、Ephedrine(麻黃鹼)、Pseudoephedrine(假麻黃鹼)	6	9	2	18	17	20	115	3	0	1	1	0	4	0.01	300.0	195
Methamphetamine(甲基安非他命)、Flunitrazepam(氟硝西洋)	1	1	1	1	0	3	3	3	0	1	2	0	1	0.00	0.0	16
Methamphetamine(甲基安非他命)、Ketamine(愷他命)	28	58	70	77	50	51	111	84	3	36	54	4	20	0.03	-44.4	603
Methamphetamine(甲基安非他命)、Ketamine(愷他命)、Acetaminophen(對位乙醯氨基酚)	0	0	0	0	0	0	0	0	0	13	13	0	1	0.00	-92.3	14
Methamphetamine(甲基安非他命)、Ketamine(愷他命)、Acetaminophen(對位乙醯氨基酚)、Caffeine(咖啡因)	0	4	0	0	0	0	0	0	0	0	0	1	1	0.00	-	5
Methamphetamine(甲基安非他命)、Ketamine(愷他命)、Nicotine(尼古丁)	2	0	0	1	0	4	1	1	1	1	1	0	1	0.00	0.0	11
Methamphetamine(甲基安非他命)、Ketamine(愷他命)、Nimetazepam(硝甲西洋)	1	0	0	0	0	4	2	0	0	0	1	0	10	0.01	-	18
Methamphetamine(甲基安非他命)、Ketamine(愷他命)、Nimetazepam(硝甲西洋)	0	0	0	0	0	0	0	1	0	7	7	0	2	0.00	-71.4	10
Methamphetamine(甲基安非他命)、Ketamine(愷他命)、Nimetazepam(硝甲西洋)、Caffeine(咖啡因)	1	0	0	0	0	0	0	2	0	3	3	0	1	0.00	-66.7	7
Methamphetamine(甲基安非他命)、Mephedrone(3)(Mephedrone(3))、Caffeine(咖啡因)	0	0	0	0	0	0	0	0	0	0	0	0	5	0.01	-	5
Methamphetamine(甲基安非他命)、Mephedrone(Mephedrone)	0	0	0	0	0	0	0	2	0	0	0	5	105	0.14	-	107
Methamphetamine(甲基安非他命)、Methylephedrine(甲基麻黃鹼)	2	9	1	9	1	5	4	1	1	2	3	0	46	0.06	2,200.0	81
Methamphetamine(甲基安非他命)、N,N-Dimethylamphetamine(N,N-二甲基安非他命)	12	4	15	20	6	4	4	9	0	1	1	2	10	0.01	900.0	85
Methamphetamine(甲基安非他命)、N,N-Dimethylamphetamine(N,N-二甲基安非他命)、Caffeine(咖啡因)	0	0	0	0	0	5	0	0	0	0	0	0	1	0.00	-	6

表二

台灣地區檢驗涉嫌毒品及管制藥品案件之非尿液檢體統計表

(Statistical Table for Drugs found in Drugs and Controlled Drugs Involved Cases in Taiwan)

單位：案件數，製表日期：106/09/30

檢出成分(a)	年度	97年	98年	99年	100年	101年	102年	103年	104年	105年			106年			較去年1-7月增減百分比 (%)【(d-c)/c*100】	歷年總件數
										7月	1-7月(c)	1-12月	7月	1-7月(d)	1-7月小計百分比(%) 【(d/b)*100】		
總計(b)		37,628	31,818	34,007	42,413	59,330	65,486	84,489	100,658	10,911	56,620	96,718	13,574	75,945	100	34.1	628,492
Methamphetamine(甲基安非他命)、N,N-Dimethylamphetamine(N,N-二甲基安非他命)、GHB(伽瑪羥基丁酸)、Ketamine(愷他命)、Caffeine(咖啡因)、gamma-Butyrolactone(gamma-Butyrolactone)		0	0	0	0	0	0	0	0	0	0	0	0	293	0.39	-	293
Methamphetamine(甲基安非他命)、Nimetazepam(硝甲西洋)		15	7	3	1	9	6	0	6	1	5	10	2	34	0.04	580.0	91
Methamphetamine(甲基安非他命)、Nimetazepam(硝甲西洋)		0	0	0	0	0	0	0	7	1	2	19	2	26	0.03	1,200.0	52
Methamphetamine(甲基安非他命)、Nimetazepam(硝甲西洋)、Acetaminophen(對位乙醯氨基酚)、Caffeine(咖啡因)		0	0	0	0	0	0	0	0	1	8	9	1	1	0.00	-87.5	10
Methamphetamine(甲基安非他命)、Nimetazepam(硝甲西洋)、Caffeine(咖啡因)		3	3	0	0	3	1	6	4	3	10	18	4	25	0.03	150.0	63
Methamphetamine(甲基安非他命)、Nimetazepam(硝甲西洋)、Caffeine(咖啡因)		0	0	0	0	0	0	0	2	5	9	32	0	7	0.01	-22.2	41
Methamphetamine(甲基安非他命)、Pseudoephedrine(假麻黃鹼)		3	23	50	56	56	11	17	3	2	4	6	12	23	0.03	475.0	248
Methamphetamine(甲基安非他命)、Tetrahydrocannabinol(四氫大麻酚)		2	3	0	4	1	4	4	5	0	2	2	1	3	0.00	50.0	28
Methamphetamine(甲基安非他命)、Tetrahydrocannabinol(四氫大麻酚)、cannabinol(大麻酚)		0	0	0	0	0	0	2	0	0	1	1	2	3	0.00	200.0	6
Methoxymethamphetamine(甲氧基甲基安非他命)、5-MeO-MIPT(5-Methoxy-N,N-Methylisopropyltryptamine)、bk-MDMA, Methylone(3,4-亞甲基雙氧甲基卡西酮)、Caffeine(咖啡因)、Mephedrone(Mephedrone)		0	0	0	0	0	0	0	0	0	0	0	91	91	0.12	-	91
Methoxymethamphetamine(甲氧基甲基安非他命)、Caffeine(咖啡因)		0	0	0	0	0	0	20	0	0	0	0	2	2	0.00	-	22
Methoxymethamphetamine(甲氧基甲基安非他命)、Chloromethcathinone(3)(氯甲基卡西酮(3))、Nimetazepam(硝甲西洋)、Caffeine(咖啡因)		0	0	0	0	0	0	0	0	0	0	0	345	345	0.45	-	345

表二

台灣地區檢驗涉嫌毒品及管制藥品案件之非尿液檢體統計表

(Statistical Table for Drugs found in Drugs and Controlled Drugs Involved Cases in Taiwan)

單位：案件數，製表日期：106/09/30

檢出成分(a)	年度	97年	98年	99年	100年	101年	102年	103年	104年	105年			106年			較去年1-7月增減百分比 (%)【(d-c)/c*100】	歷年總件數
										7月	1-7月(c)	1-12月	7月	1-7月(d)	1-7月小計百分比(%) 【(d/b)*100】		
總計(b)		37,628	31,818	34,007	42,413	59,330	65,486	84,489	100,658	10,911	56,620	96,718	13,574	75,945	100	34.1	628,492
Methoxymethamphetamine(甲氧基甲基安非他命)、phenazepam(芬納西洋)、4-chloroethcathinone (4-CEC)(氯乙基卡西酮)、1-(1,3-benzodioxol-5-yl)-2-(ethylamino)-1-pentanone(N-Ethylpentylone)、Chloromethcathinone(3)(氯甲基卡西酮(3))、Caffeine(咖啡因)		0	0	0	0	0	0	0	0	0	0	0	9	9	0.01	-	9
Methoxymethcathinone(甲氧基甲基卡西酮)		0	0	0	0	0	1	1	676	1	1	7	0	2	0.00	100.0	687
Methylenedioxypropylone(MDPV)、Caffeine(咖啡因)		0	0	0	0	0	0	0	1077	0	0	0	0	2	0.00	-	1079
Methylephedrine(甲基麻黃鹼)		29	34	10	51	42	18	237	26	1	10	10	0	13	0.02	30.0	470
Methylephedrine(甲基麻黃鹼)、Caffeine(咖啡因)		0	0	0	0	0	3	5	9	0	0	0	0	5	0.01	-	22
methylpentedrone; 4-MPD(methylpentedrone)、Ketamine(愷他命)		0	0	0	0	0	0	0	0	80	80	80	0	1	0.00	-98.8	81
methylpentedrone; 4-MPD(methylpentedrone)、Nimetazepam(硝甲西洋)、Caffeine(咖啡因)		0	0	0	0	0	0	0	0	0	0	0	0	10	0.01	-	10
Midazolam(咪達唑他)		0	1	0	2	2	3	2	0	0	1	2	0	2	0.00	100.0	14
Mirtazapine(美達紗賓)		0	0	0	1	0	1	3	0	0	1	1	1	2	0.00	100.0	8
MMB-FUBINACA;FUB-AMB(AMB-FUBINACA)		0	0	0	0	0	0	0	0	0	0	7	2	12	0.02	-	19
Modafinil(莫待芬寧)		0	0	2	3	6	1	8	12	0	5	8	0	7	0.01	40.0	47
Morphine(嗎啡)		19	8	12	12	20	13	15	9	3	7	17	0	16	0.02	128.6	141
N,N-Dimethylamphetamine(N,N-二甲基安非他命)		35	5	3	49	5	6	3	12	0	14	14	0	1	0.00	-92.9	133
naloxone(naloxone)		0	0	0	0	6	1	0	1	0	2	2	1	2	0.00	0.0	12
naloxone(naloxone)、Buprenorphine(丁基原啡因)		0	0	0	1	7	17	25	24	4	16	31	2	14	0.02	-12.5	119
naloxone(naloxone)、Heroin(海洛因)、Buprenorphine(丁基原啡因)		0	0	0	0	0	0	1	1	1	2	3	1	2	0.00	0.0	7
Nicotine(尼古丁)		3	15	16	27	25	50	45	38	17	40	52	2	24	0.03	-40.0	295
Nimetazepam(硝甲西洋)		316	346	305	336	949	407	312	310	27	303	542	49	273	0.36	-9.9	4096
Nimetazepam(硝甲西洋)、Caffeine(咖啡因)		8	7	18	22	36	67	98	565	0	50	77	0	88	0.12	76.0	986
Nimetazepam(硝甲西洋)、Caffeine(咖啡因)、bk-MDMA, Methylone(3,4-亞甲基雙氧甲基卡西酮)		0	0	0	0	0	0	0	67	1	33	160	0	29	0.04	-12.1	256
Nimetazepam(硝甲西洋)、Caffeine(咖啡因)、Mephedrone(Mephedrone)		0	0	0	0	0	0	0	16	0	184	729	1134	5250	6.91	2,753.3	5995

表二

台灣地區檢驗涉嫌毒品及管制藥品案件之非尿液檢體統計表

(Statistical Table for Drugs found in Drugs and Controlled Drugs Involved Cases in Taiwan)

單位：案件數，製表日期：106/09/30

檢出成分(a)	年度	97年	98年	99年	100年	101年	102年	103年	104年	105年			106年			較去年1-7月增減百分比 (%)【(d-c)/c*100】	歷年總件數
										7月	1-7月(c)	1-12月	7月	1-7月(d)	1-7月小計百分比(%) 【(d/b)*100】		
總計(b)		37,628	31,818	34,007	42,413	59,330	65,486	84,489	100,658	10,911	56,620	96,718	13,574	75,945	100	34.1	628,492
Nimetazepam(硝甲西洋)、Caffeine(咖啡因)、Mephedrone(Mephedrone)、bk-MDMA, Methylone(3,4-亞甲基雙氧甲基卡西酮)		0	0	0	0	0	0	0	13	0	1	1	0	1	0.00	0.0	15
Nimetazepam(硝甲西洋)、Mephedrone(3)(Mephedrone(3))、Caffeine(咖啡因)		0	0	0	0	0	0	6	0	0	1	3	0	4	0.01	300.0	13
Nimetazepam(硝甲西洋)、Mephedrone(Mephedrone)		0	0	0	0	0	0	0	7	32	33	40	26	1111	1.46	3,266.7	1158
Nimetazepam(硝甲西洋)、Nitrazepam(硝西洋)		4	8	3	7	5	21	18	8	2	11	15	5	38	0.05	245.5	127
Nimetazepam(硝甲西洋)、Nitrazepam(硝西洋)、Mephedrone(Mephedrone)		0	0	0	0	0	0	0	0	0	0	0	19	19	0.03	-	19
NM-2201, CBL-2201(NM-2201)		0	0	0	0	0	0	0	0	0	0	0	0	5	0.01	-	5
N-methyltryptamine(NMT)、DMT(二甲基色胺)		0	0	0	0	0	0	0	0	0	0	0	0	67	0.09	-	67
PENTYLONE(PENTYLONE)、1-(1,3-benzodioxol-5-yl)-2-(ethylamino)-1-pentanone(N-Ethylpentylone)、Caffeine(咖啡因)、Mephedrone(Mephedrone)		0	0	0	0	0	0	0	0	0	0	0	0	42	0.06	-	42
PENTYLONE(PENTYLONE)、1-(1,3-benzodioxol-5-yl)-2-(ethylamino)-1-pentanone(N-Ethylpentylone)、Mephedrone(3)(Mephedrone(3))、Caffeine(咖啡因)		0	0	0	0	0	0	0	0	0	0	0	0	10	0.01	-	10
PENTYLONE(PENTYLONE)、4-chloroethcathinone(4-CEC)(氯乙基卡西酮)、1-(1,3-benzodioxol-5-yl)-2-(ethylamino)-1-pentanone(N-Ethylpentylone)、3,4-methylenedioxy-N-ethylcathinone, Ethylone(3)(3,4-亞甲基雙氧-N-乙基卡西酮(3))、Chloromethcathinone(3)(氯甲基卡西酮(3))、Caffeine(咖啡因)		0	0	0	0	0	0	0	0	0	0	0	0	6	0.01	-	6
PENTYLONE(PENTYLONE)、4-chloroethcathinone(4-CEC)(氯乙基卡西酮)、1-(1,3-benzodioxol-5-yl)-2-(ethylamino)-1-pentanone(N-Ethylpentylone)、3,4-methylenedioxy-N-ethylcathinone, Ethylone(3)(3,4-亞甲基雙氧-N-乙基卡西酮(3))、Chloromethcathinone(3)(氯甲基卡西酮(3))、Ketamine(愷他命)、Caffeine(咖啡因)		0	0	0	0	0	0	0	0	0	0	0	0	8	0.01	-	8
phenazepam(芬納西洋)		0	0	0	0	6	83	910	156	13	45	129	14	190	0.25	322.2	1474

表二

台灣地區檢驗涉嫌毒品及管制藥品案件之非尿液檢體統計表

(Statistical Table for Drugs found in Drugs and Controlled Drugs Involved Cases in Taiwan)

單位：案件數，製表日期：106/09/30

檢出成分(a)	年度								105年			106年			較去年1-7月增減百分比 (%)【(d-c)/c*100】	歷年總件數
	97年	98年	99年	100年	101年	102年	103年	104年	7月	1-7月(c)	1-12月	7月	1-7月(d)	1-7月小計百分比(%) 【(d/b)*100】		
總計(b)	37,628	31,818	34,007	42,413	59,330	65,486	84,489	100,658	10,911	56,620	96,718	13,574	75,945	100	34.1	628,492
phenazepam(芬納西洋)、1-(1,3-benzodioxol-5-yl)-2-(ethylamino)-1-pentanone(N-Ethylpentylone)、25B-NBOMe(25B-NBOMe)、Caffeine(咖啡因)	0	0	0	0	0	0	0	0	0	0	0	0	31	0.04	-	31
phenazepam(芬納西洋)、1-(1,3-benzodioxol-5-yl)-2-(ethylamino)-1-pentanone(N-Ethylpentylone)、3,4-methylenedioxy-N-ethylcathinone, Ethylone(3), 4-亞甲基雙氧-N-乙基卡西酮(3)、Chloromethcathinone(3)(氯甲基卡西酮(3))、Caffeine(咖啡因)	0	0	0	0	0	0	0	0	0	0	0	0	6	0.01	-	6
phenazepam(芬納西洋)、1-(1,3-benzodioxol-5-yl)-2-(ethylamino)-1-pentanone(N-Ethylpentylone)、bk-DMBDB(bk-DMBDB)、Caffeine(咖啡因)	0	0	0	0	0	0	0	0	0	0	1	0	28	0.04	-	29
phenazepam(芬納西洋)、1-(1,3-benzodioxol-5-yl)-2-(ethylamino)-1-pentanone(N-Ethylpentylone)、bk-DMBDB(bk-DMBDB)、Methamphetamine(甲基安非他命)、Ketamine(愷他命)、Caffeine(咖啡因)	0	0	0	0	0	0	0	0	0	0	60	0	5	0.01	-	65
phenazepam(芬納西洋)、1-(1,3-benzodioxol-5-yl)-2-(ethylamino)-1-pentanone(N-Ethylpentylone)、bk-MDMA, Methylone(3,4-亞甲基雙氧甲基卡西酮)、Caffeine(咖啡因)、Mephedrone(Mephedrone)	0	0	0	0	0	0	0	0	0	0	0	0	24	0.03	-	24
phenazepam(芬納西洋)、1-(1,3-benzodioxol-5-yl)-2-(ethylamino)-1-pentanone(N-Ethylpentylone)、Caffeine(咖啡因)	0	0	0	0	0	0	0	0	6	6	6	0	64	0.08	966.7	70
phenazepam(芬納西洋)、1-(1,3-benzodioxol-5-yl)-2-(ethylamino)-1-pentanone(N-Ethylpentylone)、Chloromethcathinone(3)(氯甲基卡西酮(3))、Ketamine(愷他命)、Nimetazepam(硝甲西洋)、Caffeine(咖啡因)	0	0	0	0	0	0	0	0	0	0	0	0	6	0.01	-	6

表二

台灣地區檢驗涉嫌毒品及管制藥品案件之非尿液檢體統計表

(Statistical Table for Drugs found in Drugs and Controlled Drugs Involved Cases in Taiwan)

單位：案件數，製表日期：106/09/30

檢出成分(a)	年度	97年	98年	99年	100年	101年	102年	103年	104年	105年			106年			較去年1-7月增減百分比 (%)【(d-c)/c*100】	歷年總件數
										7月	1-7月(c)	1-12月	7月	1-7月(d)	1-7月小計百分比(%) 【(d/b)*100】		
總計(b)		37,628	31,818	34,007	42,413	59,330	65,486	84,489	100,658	10,911	56,620	96,718	13,574	75,945	100	34.1	628,492
phenazepam(芬納西洋)、1-(1,3-benzodioxol-5-yl)-2-(ethylamino)-1-pentanone(N-Ethylpentylone)、Chloromethcathinone(3)(氯甲基卡西酮(3))、MDMA(3,4-亞甲基雙氧甲基安非他命)、Methamphetamine(甲基安非他命)、PMA(4-甲氧基安非他命)、Nimetazepam(硝甲西洋)、Caffeine(咖啡因)		0	0	0	0	0	0	0	0	0	0	0	0	6	0.01	-	6
phenazepam(芬納西洋)、1-(1,3-benzodioxol-5-yl)-2-(ethylamino)-1-pentanone(N-Ethylpentylone)、Ketamine(愷他命)、Caffeine(咖啡因)		0	0	0	0	0	0	0	0	0	0	47	0	4	0.01	-	51
phenazepam(芬納西洋)、1-(1,3-benzodioxol-5-yl)-2-(ethylamino)-1-pentanone(N-Ethylpentylone)、Nimetazepam(硝甲西洋)、Caffeine(咖啡因)、Mephedrone(Mephedrone)		0	0	0	0	0	0	0	0	0	0	0	0	10	0.01	-	10
phenazepam(芬納西洋)、1-(1,3-benzodioxol-5-yl)-2-(ethylamino)-1-pentanone(N-Ethylpentylone)、PMA(4-甲氧基安非他命)、Ketamine(愷他命)、Caffeine(咖啡因)		0	0	0	0	0	0	0	0	0	0	14	15	15	0.02	-	15
phenazepam(芬納西洋)、3,4-methylenedioxy-N-ethylcathinone, Ethylone(3)(3,4-亞甲基雙氧-N-乙基卡西酮(3))、Caffeine(咖啡因)		0	0	0	0	0	0	0	61	0	12	17	0	1	0.00	-91.7	79
phenazepam(芬納西洋)、4-chloroethcathinone(4-CEC)(氯乙基卡西酮)、3,4-methylenedioxy-N-ethylcathinone, Ethylone(3)(3,4-亞甲基雙氧-N-乙基卡西酮(3))、Chloromethcathinone(3)(氯甲基卡西酮(3))、Caffeine(咖啡因)		0	0	0	0	0	0	0	0	0	0	0	0	6	0.01	-	6
phenazepam(芬納西洋)、4-chloroethcathinone(4-CEC)(氯乙基卡西酮)、bk-DMBDB(bk-DMBDB)、Nimetazepam(硝甲西洋)、Caffeine(咖啡因)		0	0	0	0	0	0	0	0	0	0	0	0	150	0.20	-	150
phenazepam(芬納西洋)、4-chloroethcathinone(4-CEC)(氯乙基卡西酮)、Chloromethcathinone(3)(氯甲基卡西酮(3))、Ketamine(愷他命)、Nimetazepam(硝甲西洋)、Caffeine(咖啡因)		0	0	0	0	0	0	0	0	0	0	0	9	9	0.01	-	9

表二

台灣地區檢驗涉嫌毒品及管制藥品案件之非尿液檢體統計表

(Statistical Table for Drugs found in Drugs and Controlled Drugs Involved Cases in Taiwan)

單位：案件數，製表日期：106/09/30

檢出成分(a)	年度	97年	98年	99年	100年	101年	102年	103年	104年	105年			106年		較去年1-7月增減百分比 (%)【(d-c)/c*100】	歷年總件數	
										7月	1-7月(c)	1-12月	7月	1-7月(d)			1-7月小計百分比(%) 【(d/b)*100】
總計(b)		37,628	31,818	34,007	42,413	59,330	65,486	84,489	100,658	10,911	56,620	96,718	13,574	75,945	100	34.1	628,492
phenazepam(芬納西洋)、4-methyl- α -ethylaminopentiophenone(4-methyl- α -ethylaminopentiophenone)、1-(1,3-benzodioxol-5-yl)-2-(ethylamino)-1-pentanon(N-Ethylpentylone)、bromoethcathinone(溴乙基卡西酮)、Ketamine(愷他命)		0	0	0	0	0	0	0	0	0	0	0	0	12	0.02	-	12
phenazepam(芬納西洋)、4-methyl- α -ethylaminopentiophenone(4-methyl- α -ethylaminopentiophenone)、1-(1,3-benzodioxol-5-yl)-2-(ethylamino)-1-pentanon(N-Ethylpentylone)、Caffeine(咖啡因)		0	0	0	0	0	0	0	0	0	0	0	50	50	0.07	-	50
phenazepam(芬納西洋)、4-methyl- α -ethylaminopentiophenone(4-methyl- α -ethylaminopentiophenone)、Caffeine(咖啡因)		0	0	0	0	0	0	0	0	0	0	0	0	10	0.01	-	10
phenazepam(芬納西洋)、4-methyl- α -ethylaminopentiophenone(4-methyl- α -ethylaminopentiophenone)、Ketamine(愷他命)、Caffeine(咖啡因)		0	0	0	0	0	0	0	0	0	0	0	90	90	0.12	-	90
phenazepam(芬納西洋)、5-MeO-MIPT(5-Methoxy-N,N-Methylisopropyltryptamine)、bk-MDMA, Methylone(3,4-亞甲基雙氧甲基卡西酮)、Caffeine(咖啡因)、Mephedrone(Mephedrone)		0	0	0	0	0	0	0	0	0	0	0	0	55	0.07	-	55
phenazepam(芬納西洋)、5-MeO-MIPT(5-Methoxy-N,N-Methylisopropyltryptamine)、Ketamine(愷他命)、Mephedrone(3)(Mephedrone(3))、Caffeine(咖啡因)、bk-MDMA(Methylone)		0	0	0	0	0	0	0	0	0	0	0	10	10	0.01	-	10
phenazepam(芬納西洋)、5-MeO-MIPT(5-Methoxy-N,N-Methylisopropyltryptamine)、Mephedrone(3)(Mephedrone(3))、Caffeine(咖啡因)、bk-MDMA(Methylone)		0	0	0	0	0	0	0	0	0	0	0	6	54	0.07	-	54
phenazepam(芬納西洋)、5-MeO-MIPT(5-Methoxy-N,N-Methylisopropyltryptamine)、Mephedrone(3)(Mephedrone(3))、Nimetazepam(硝甲西洋)、Caffeine(咖啡因)、bk-MDMA(Methylone)		0	0	0	0	0	0	0	0	0	0	0	5	5	0.01	-	5

表二

台灣地區檢驗涉嫌毒品及管制藥品案件之非尿液檢體統計表

(Statistical Table for Drugs found in Drugs and Controlled Drugs Involved Cases in Taiwan)

單位：案件數，製表日期：106/09/30

檢出成分(a)	年度								105年			106年			較去年1-7月增減百分比 (%)【(d-c)/c*100】	歷年總件數
	97年	98年	99年	100年	101年	102年	103年	104年	7月	1-7月(c)	1-12月	7月	1-7月(d)	1-7月小計百分比(%) 【(d/b)*100】		
總計(b)	37,628	31,818	34,007	42,413	59,330	65,486	84,489	100,658	10,911	56,620	96,718	13,574	75,945	100	34.1	628,492
phenazepam(芬納西洋)、5-MeO-MIPT(5-Methoxy-N, N-Methylisopropyltryptamine)、PMMA(對-甲氧基甲基安非他命)、Mephedrone(3)(Mephedrone(3))、Caffeine(咖啡因)、bk-MDMA(Methylone)	0	0	0	0	0	0	0	0	0	0	0	0	5	0.01	-	5
phenazepam(芬納西洋)、5-MeO-MIPT(5-Methoxy-N, N-Methylisopropyltryptamine)、PMMA(對-甲氧基甲基安非他命)、Mephedrone(3)(Mephedrone(3))、Nimetazepam(硝甲西洋)、Caffeine(咖啡因)、bk-MDMA(Methylone)	0	0	0	0	0	0	0	0	0	0	0	0	5	0.01	-	5
phenazepam(芬納西洋)、alpha-PVP(非)(alpha-Pyrrolidinovalerophenone(非))、Chloromethcathinone(3)(氯甲基卡西酮(3))	0	0	0	0	0	0	0	0	0	0	0	0	5	0.01	-	5
phenazepam(芬納西洋)、alpha-PVP(非)(alpha-Pyrrolidinovalerophenone(非))、Chloromethcathinone(3)(氯甲基卡西酮(3))、Caffeine(咖啡因)	0	0	0	0	0	0	0	0	0	9	10	0	20	0.03	122.2	30
phenazepam(芬納西洋)、bk-DMBDB(bk-DMBDB)、Caffeine(咖啡因)	0	0	0	0	0	0	0	0	0	0	13	15	53	0.07	-	66
phenazepam(芬納西洋)、bk-DMBDB(bk-DMBDB)、Caffeine(咖啡因)、Chlorzoxazone(氯苯噁唑林)	0	0	0	0	0	0	0	0	0	0	0	0	38	0.05	-	38
phenazepam(芬納西洋)、bromoethcathinone(溴乙基卡西酮)、Chloromethcathinone(3)(氯甲基卡西酮(3))、Mephedrone(Mephedrone)	0	0	0	0	0	0	0	0	0	0	0	0	6	0.01	-	6
phenazepam(芬納西洋)、Caffeine(咖啡因)	0	0	0	0	0	3	45	261	1	3	20	0	76	0.10	2,433.3	405
phenazepam(芬納西洋)、Caffeine(咖啡因)、Mephedrone(Mephedrone)	0	0	0	0	0	0	0	0	0	5	81	126	276	0.36	5,420.0	357
phenazepam(芬納西洋)、Chloromethcathinone(3)(氯甲基卡西酮(3))、Caffeine(咖啡因)	0	0	0	0	0	0	0	3	0	40	206	18	103	0.14	157.5	312
phenazepam(芬納西洋)、Chloromethcathinone(3)(氯甲基卡西酮(3))、Ketamine(愷他命)、Caffeine(咖啡因)	0	0	0	0	0	0	0	5	0	16	61	1	2	0.00	-87.5	68
phenazepam(芬納西洋)、Chloromethcathinone(3)(氯甲基卡西酮(3))、Methamphetamine(甲基安非他命)、Caffeine(咖啡因)	0	0	0	0	0	0	0	0	0	0	0	0	7	0.01	-	7

表二

台灣地區檢驗涉嫌毒品及管制藥品案件之非尿液檢體統計表

(Statistical Table for Drugs found in Drugs and Controlled Drugs Involved Cases in Taiwan)

單位：案件數，製表日期：106/09/30

檢出成分(a)	年度	97年	98年	99年	100年	101年	102年	103年	104年	105年			106年			較去年1-7月增減百分比 (%)【(d-c)/c*100】	歷年總件數
										7月	1-7月(c)	1-12月	7月	1-7月(d)	1-7月小計百分比(%) 【(d/b)*100】		
總計(b)		37,628	31,818	34,007	42,413	59,330	65,486	84,489	100,658	10,911	56,620	96,718	13,574	75,945	100	34.1	628,492
phenazepam(芬納西洋)、Chloromethcathinone(3)(氯甲基卡西酮(3))、Nimetazepam(硝甲西洋)、Caffeine(咖啡因)		0	0	0	0	0	0	0	0	0	37	39	0	4	0.01	-89.2	43
phenazepam(芬納西洋)、Delorazepam(地洛西洋)		0	0	0	0	0	0	0	1	0	0	2	1	4	0.01	-	7
phenazepam(芬納西洋)、Ketamine(愷他命)		0	0	0	0	0	0	7	1	0	0	1	0	2	0.00	-	11
phenazepam(芬納西洋)、Ketamine(愷他命)、Caffeine(咖啡因)		0	0	0	0	0	0	5	0	0	1	1	9	9	0.01	800.0	15
phenazepam(芬納西洋)、Ketamine(愷他命)、Caffeine(咖啡因)		0	0	0	0	0	1	0	0	0	1	1	0	9	0.01	800.0	11
phenazepam(芬納西洋)、Ketamine(愷他命)、Delorazepam(地洛西洋)、Acetaminophen(對位乙醯氨基酚)		0	0	0	0	0	0	0	0	0	0	0	0	8	0.01	-	8
phenazepam(芬納西洋)、Ketamine(愷他命)、Mephedrone(3)(Mephedrone(3))、Caffeine(咖啡因)		0	0	0	0	0	0	4	0	0	0	10	0	1	0.00	-	15
phenazepam(芬納西洋)、MDMA(3,4-亞甲基雙氧甲基安非他命)、Nimetazepam(硝甲西洋)、Caffeine(咖啡因)		0	0	0	0	0	1	0	0	0	0	0	0	6	0.01	-	7
phenazepam(芬納西洋)、Mephedrone(3)(Mephedrone(3))		0	0	0	0	0	0	79	0	0	0	0	0	1	0.00	-	80
phenazepam(芬納西洋)、Mephedrone(3)(Mephedrone(3))、bk-MDMA、Methylone(3,4-亞甲基雙氧甲基卡西酮)、Caffeine(咖啡因)		0	0	0	0	0	0	170	41	0	0	0	0	1	0.00	-	212
phenazepam(芬納西洋)、Mephedrone(3)(Mephedrone(3))、Caffeine(咖啡因)		0	0	0	0	0	0	3	0	14	14	33	0	18	0.02	28.6	54
phenazepam(芬納西洋)、Mephedrone(3)(Mephedrone(3))、Caffeine(咖啡因)、bk-MDMA(Methylone)		0	0	0	0	0	0	0	0	0	0	0	0	14	0.02	-	14
phenazepam(芬納西洋)、Methamphetamine(甲基安非他命)、Nimetazepam(硝甲西洋)、Caffeine(咖啡因)		0	0	0	0	0	0	0	0	0	0	11	0	1	0.00	-	12
phenazepam(芬納西洋)、Nimetazepam(硝甲西洋)、Mephedrone(3)(Mephedrone(3))		0	0	0	0	0	0	493	0	0	0	0	1	1	0.00	-	494
phenazepam(芬納西洋)、PMMA(對-甲氧基甲基安非他命)、Caffeine(咖啡因)		0	0	0	0	0	0	0	0	0	0	11	0	3	0.00	-	14
Phenylpropanolamine(去甲麻黃鹼)		15	11	0	10	21	38	137	66	8	38	53	1	29	0.04	-23.7	380

表二

台灣地區檢驗涉嫌毒品及管制藥品案件之非尿液檢體統計表

(Statistical Table for Drugs found in Drugs and Controlled Drugs Involved Cases in Taiwan)

單位：案件數，製表日期：106/09/30

檢出成分(a)	年度	97年	98年	99年	100年	101年	102年	103年	104年	105年			106年			較去年1-7月增減百分比 (%)【(d-c)/c*100】	歷年總件數
										7月	1-7月(c)	1-12月	7月	1-7月(d)	1-7月小計百分比(%) 【(d/b)*100】		
總計(b)		37,628	31,818	34,007	42,413	59,330	65,486	84,489	100,658	10,911	56,620	96,718	13,574	75,945	100	34.1	628,492
PMA(4-甲氧基安非他命)		0	0	0	0	0	3	1	57	1	5	28	0	31	0.04	520.0	120
PMA(4-甲氧基安非他命)、Caffeine(咖啡因)		0	0	0	0	2	30	3	29	0	2	5	1	24	0.03	1,100.0	93
PMA(4-甲氧基安非他命)、Caffeine(咖啡因)、4-fluoroamphetamine(4-氟安非他命)		0	0	0	0	0	0	0	0	1	3	7	3	6	0.01	100.0	13
PMA(4-甲氧基安非他命)、Ketamine(愷他命)、Caffeine(咖啡因)		0	0	0	0	0	7	0	0	0	0	0	0	1	0.00	-	8
PMEA(3)(對-甲氧基乙基安非他命)		0	10	4	0	0	0	1	2	1	1	1	0	6	0.01	500.0	24
PMMA(對-甲氧基甲基安非他命)		91	60	17	0	0	0	0	95	0	16	36	17	35	0.05	118.8	334
PMMA(對-甲氧基甲基安非他命)		0	0	0	8	4	1	3	0	0	12	12	0	16	0.02	33.3	44
PMMA(對-甲氧基甲基安非他命)、Caffeine(咖啡因)		0	0	0	0	0	0	0	951	1	11	29	0	5	0.01	-54.5	985
PMMA(對-甲氧基甲基安非他命)、Nimetazepam(硝甲西洋)、Caffeine(咖啡因)		0	0	0	0	0	0	0	2	0	2	2	0	3	0.00	50.0	7
Prednisolone(Prednisolone)		0	1	2	1	5	0	0	0	0	0	0	1	1	0.00	-	10
Propranolol(心臟病藥)		2	1	0	2	0	0	1	0	0	0	1	0	2	0.00	-	9
Pseudoephedrine(假麻黃鹼)		19	101	96	114	175	94	60	57	3	16	29	2	18	0.02	12.5	763
Pseudoephedrine(假麻黃)、Thiamylal(治得舒)		3	30	11	1	5	5	1	6	0	0	0	0	1	0.00	-	63
Psilocine(裸頭草辛)		0	1	1	1	0	0	0	0	0	0	0	0	4	0.01	-	7
Quetiapine(思樂康)		2	0	0	2	1	0	5	1	0	1	2	1	3	0.00	200.0	16
Sildenafil(威而剛)		0	0	1	4	0	11	7	10	1	3	29	9	35	0.05	1,066.7	97
Tadalafil(Tadalafil)		0	0	0	1	1	0	1	0	0	0	1	0	1	0.00	-	5
Tetracaine(得特康)		0	0	0	0	0	0	0	0	0	0	0	0	36	0.05	-	36
Tetrahydrocannabinol(四氫大麻酚)		567	440	159	161	144	171	201	221	11	133	196	14	184	0.24	38.3	2444
Tetrahydrocannabinol(四氫大麻酚)、cannabinol(大麻酚)		0	3	10	16	22	20	55	19	2	24	54	15	114	0.15	375.0	313
Tetrahydrocannabinol(四氫大麻酚)、Ketamine(愷他命)		11	15	4	4	14	26	10	8	1	2	2	0	4	0.01	100.0	98
Tetrahydrocannabinol(四氫大麻酚)、Ketamine(愷他命)、cannabinol(大麻酚)		0	0	0	4	2	7	9	2	0	4	4	0	3	0.00	-25.0	31
Tetrahydrocannabinol(四氫大麻酚)、Ketamine(愷他命)、Nicotine(尼古丁)		0	2	2	1	3	5	8	4	0	4	5	0	1	0.00	-75.0	31
Tetrahydrocannabinol(四氫大麻酚)、Nicotine(尼古丁)		12	20	13	14	24	18	19	30	4	19	30	1	24	0.03	26.3	204
Tetrahydrocannabinol(四氫大麻酚)、Nicotine(尼古丁)、cannabinol(大麻酚)		0	0	1	0	2	3	1	2	0	3	3	8	19	0.03	533.3	31

表二

台灣地區檢驗涉嫌毒品及管制藥品案件之非尿液檢體統計表

(Statistical Table for Drugs found in Drugs and Controlled Drugs Involved Cases in Taiwan)

單位：案件數，製表日期：106/09/30

檢出成分(a)	年度								105年			106年			較去年1-7月增減百分比 (%)【(d-c)/c*100】	歷年總件數
	97年	98年	99年	100年	101年	102年	103年	104年	7月	1-7月(c)	1-12月	7月	1-7月(d)	1-7月小計百分比(%) 【(d/b)*100】		
總計(b)	37,628	31,818	34,007	42,413	59,330	65,486	84,489	100,658	10,911	56,620	96,718	13,574	75,945	100	34.1	628,492
Theobromine(Theobromine)、3,4-methylenedioxy-N-ethylcathinone, Ethylone(3)(3,4-亞甲基雙氧-N-乙基卡西酮(3))、Caffeine(咖啡因)	0	0	0	0	0	0	0	10	0	7	7	0	12	0.02	71.4	29
Theobromine(Theobromine)、3,4-methylenedioxy-N-ethylcathinone, Ethylone(3)(3,4-亞甲基雙氧-N-乙基卡西酮(3))、Ketamine(愷他命)、Caffeine(咖啡因)	0	0	0	0	0	0	0	7	0	6	6	0	3	0.00	-50.0	16
Theobromine(Theobromine)、4-Methylcathinone(4-甲基乙基卡西酮)、PENTYLONE(PENTYLONE)、1-(1,3-benzodioxol-5-yl)-2-(ethylamino)-1-pentanon(N-Ethylpentylone)、Nimetazepam(硝甲西洋)、Mephedrone(3)(Mephedrone(3))	0	0	0	0	0	0	0	0	0	0	0	0	7	0.01	-	7
Theobromine(Theobromine)、5-MeO-MIPT(5-Methoxy-N,N-Methylisopropyltryptamine)、1-(1,3-benzodioxol-5-yl)-2-(ethylamino)-1-pentanon(N-Ethylpentylone)、Mephedrone(3)(Mephedrone(3))、bk-MDMA, Methylone(3,4-亞甲基雙氧甲基卡西酮)、Caffeine(咖啡因)	0	0	0	0	0	0	0	0	0	0	0	2	7	0.01	-	7
Theobromine(Theobromine)、5-MeO-MIPT(5-Methoxy-N,N-Methylisopropyltryptamine)、Mephedrone(3)(Mephedrone(3))、bk-MDMA, Methylone(3,4-亞甲基雙氧甲基卡西酮)	0	0	0	0	0	0	0	0	0	0	0	0	8	0.01	-	8
Theobromine(Theobromine)、5-MeO-MIPT(5-Methoxy-N,N-Methylisopropyltryptamine)、Mephedrone(3)(Mephedrone(3))、bk-MDMA, Methylone(3,4-亞甲基雙氧甲基卡西酮)、Caffeine(咖啡因)	0	0	0	0	0	0	0	0	0	0	0	0	8	0.01	-	8
Theobromine(Theobromine)、5-MeO-MIPT(5-Methoxy-N,N-Methylisopropyltryptamine)、Nimetazepam(硝甲西洋)、Mephedrone(3)(Mephedrone(3))、bk-MDMA, Methylone(3,4-亞甲基雙氧甲基卡西酮)、Caffeine(咖啡因)	0	0	0	0	0	0	0	0	0	0	0	6	6	0.01	-	6
Theobromine(Theobromine)、Caffeine(咖啡因)	0	0	0	0	0	0	0	21	0	12	14	0	9	0.01	-25.0	44

表二

台灣地區檢驗涉嫌毒品及管制藥品案件之非尿液檢體統計表

(Statistical Table for Drugs found in Drugs and Controlled Drugs Involved Cases in Taiwan)

單位：案件數，製表日期：106/09/30

檢出成分(a)	年度	97年	98年	99年	100年	101年	102年	103年	104年	105年			106年			較去年1-7月增減百分比 (%)【(d-c)/c*100】	歷年總件數
										7月	1-7月(c)	1-12月	7月	1-7月(d)	1-7月小計百分比(%) 【(d/b)*100】		
總計(b)		37,628	31,818	34,007	42,413	59,330	65,486	84,489	100,658	10,911	56,620	96,718	13,574	75,945	100	34.1	628,492
Theobromine(Theobromine)、Chloromethcathinone(3)(氯甲基卡西酮(3))		0	0	0	0	0	0	0	2	0	0	2	0	8	0.01	-	12
Theobromine(Theobromine)、Chloromethcathinone(3)(氯甲基卡西酮(3))、Nimetazepam(硝甲西洋)		0	0	0	0	0	0	0	2	0	0	0	0	4	0.01	-	6
Theobromine(Theobromine)、Mephedrone(3)(Mephedrone(3))		0	0	0	0	0	0	0	0	19	19	36	1	13	0.02	-31.6	49
Theobromine(Theobromine)、Mephedrone(3)(Mephedrone(3))、bk-MDMA, Methylone(3,4-亞甲基雙氧甲基卡西酮)、Caffeine(咖啡因)		0	0	0	0	0	0	0	2	0	3	3	0	4	0.01	33.3	9
Theobromine(Theobromine)、Mephedrone(3)(Mephedrone(3))、Caffeine(咖啡因)		0	0	0	0	0	0	0	0	2	16	20	1	11	0.01	-31.3	31
Theobromine(Theobromine)、Nimetazepam(硝甲西洋)、Mephedrone(3)(Mephedrone(3))、Caffeine(咖啡因)		0	0	0	0	0	0	0	0	0	1	2	25	61	0.08	6,000.0	63
Theophylline(氣基乙酸鈉茶鹼)		0	2	0	4	2	0	0	0	0	0	0	0	1	0.00	-	9
TMCP-018(UR-144; KM-X1; MN-001)		0	0	0	0	0	0	0	0	1	3	8	0	5	0.01	66.7	13
Tramadol(特拉嗎竇)		13	16	27	19	31	22	19	11	2	6	11	0	7	0.01	16.7	176
Tramadol(特拉嗎竇)、Acetaminophen(對位乙醯氨基酚)		1	0	0	2	7	1	3	1	0	1	2	1	2	0.00	100.0	19
Trazodone(曲唑酮)		11	7	10	17	3	9	15	7	4	20	22	1	13	0.02	-35.0	114
Trifluoromethylphenylpiperazine(三氟甲苯哌嗪)		0	1	8	5	6	8	5	4	0	0	0	0	2	0.00	-	39
Trifluoromethylphenylpiperazine(三氟甲苯哌嗪)、Caffeine(咖啡因)		0	0	5	1	0	9	3	8	0	2	2	0	10	0.01	400.0	38
UR-144(UR-144)		0	0	0	0	0	2	0	0	0	0	1	0	2	0.00	-	5
Vanillin(香茅蘭醛)		0	0	0	0	4	6	0	0	0	0	0	0	7	0.01	-	17
Vanillin(香茅蘭醛)、Caffeine(咖啡因)		0	0	0	0	0	0	0	0	7	7	7	0	1	0.00	-85.7	8
XLR-11((1-(5-氟戊基)-3-(1-四甲基環丙基甲醯吡啶))		0	0	0	0	0	0	31	3	0	1	9	0	1	0.00	0.0	44
XLR-11((1-(5-氟戊基)-3-(1-四甲基環丙基甲醯吡啶))、Ketamine(愷他命)		0	0	0	0	0	0	4	0	1	1	3	0	1	0.00	0.0	8

表二

台灣地區檢驗涉嫌毒品及管制藥品案件之非尿液檢體統計表

(Statistical Table for Drugs found in Drugs and Controlled Drugs Involved Cases in Taiwan)

單位：案件數，製表日期：106/09/30

檢出成分(a)	年度	97年	98年	99年	100年	101年	102年	103年	104年	105年			106年			較去年1-7月增減百分比 (%)【(d-c)/c*100】	歷年總件數
										7月	1-7月(c)	1-12月	7月	1-7月(d)	1-7月小計百分比(%) 【(d/b)*100】		
總計(b)		37,628	31,818	34,007	42,413	59,330	65,486	84,489	100,658	10,911	56,620	96,718	13,574	75,945	100	34.1	628,492
XLR-11((1-(5-氟戊基)-3-(1-四甲基環丙基甲醯)吡啶))、MDMA(3,4-亞甲基雙氧甲基安非他命)、Methamphetamine(甲基安非他命)、PMA(4-甲氧基安非他命)、GHB(伽瑪羥基丁酸)、Ketamine(愷他命)、Caffeine(咖啡因)		0	0	0	0	0	0	0	0	0	0	0	0	33	0.04	-	33
XLR-11((1-(5-氟戊基)-3-(1-四甲基環丙基甲醯)吡啶))、Mephedrone(3)(Mephedrone(3))、Caffeine(咖啡因)		0	0	0	0	0	0	0	0	0	0	0	0	8	0.01	-	8
XLR-11((1-(5-氟戊基)-3-(1-四甲基環丙基甲醯)吡啶))、Methamphetamine(甲基安非他命)、GHB(伽瑪羥基丁酸)、Ketamine(愷他命)、Caffeine(咖啡因)		0	0	0	0	0	0	0	0	0	0	0	0	7	0.01	-	7
Zolpidem(佐沛眠)		24	22	19	21	23	18	22	47	7	16	38	2	17	0.02	6.3	251
Zopiclone(唑匹可隆)		1	5	3	3	5	2	4	1	0	1	4	0	7	0.01	600.0	35

資料來源：衛生福利部食品藥物管理署、法務部調查局、內政部警政署刑事警察局、國防部憲兵指揮部、臺北市政府警察局刑事鑑識中心、高雄立凱旋醫院、臺灣檢驗科技股份有限公司濫用藥物台北實驗室、高雄醫學大學附設中和紀念醫院、慈濟大學濫用藥物檢驗中心、衛生福利部草屯療養院、台北榮民總醫院、交通部民用航空局航空醫務中心、中山醫學大學附設醫院。

註1：自91年6月起，“檢出成分”排列順序將依英文字母A至Z依序排序，方便查閱。

註2：品項後面括號內之阿拉伯數表示管制級數。(2)係指第二級管制藥品；(3)係指第三級管制藥品；(4)係指第四級管制藥品。

註3：列出歷年總件數≥5之檢出成份。

註4：列出當年件數>0之檢出成份。

表二之一

台灣地區檢驗涉嫌毒品及管制藥品案件之非尿液檢體106年7月首次檢出統計表

(Statistical Table for Drugs First time found in Drugs and Controlled Drugs Involved Cases in Taiwan)

單位:案件數, 製表日期: 106/09/30

檢出成分	月份	歷年總件數
	106年 7月	
總計	984	984
1-(1,3-benzodioxol-5-yl)-2-(ethylamino)-1-pentanon(N-Ethylpentylone)、MDMA(3,4-亞甲基雙氧甲基安非他命)、Caffeine(咖啡因)、Mephedrone(Mephedrone)	30	30
1-(1,3-benzodioxol-5-yl)-2-(ethylamino)-1-pentanon(N-Ethylpentylone)、N-(4-Ethoxyphenyl)-3-hydroxybutanamide(Bucetin)、Acetaminophen(對位乙醯氨基酚)、Caffeine(咖啡因)、Carbetapentane(噴托維林)	27	27
25B-NBOMe(25B-NBOMe)、1-(1,3-benzodioxol-5-yl)-2-(ethylamino)-1-pentanon(N-Ethylpentylone)、Nimetazepam(硝甲西洋)、Caffeine(咖啡因)	41	41
4-chloroethcathinone (4-CEC)(氯乙基卡西酮)、Ketamine(愷他命)、Caffeine(咖啡因)	6	6
4-chloroethcathinone (4-CEC)(氯乙基卡西酮)、Nimetazepam(硝甲西洋)、Caffeine(咖啡因)	36	36
4-Methylethcathinone(4-甲基乙基卡西酮)、1-(1,3-benzodioxol-5-yl)-2-(ethylamino)-1-pentanon(N-Ethylpentylone)、5-MeO-MIPT(5-Methoxy-N,N-Methylisopropyltryptamine)、Caffeine(咖啡因)、Mephedrone(Mephedrone)	26	26
4-Methylethcathinone(4-甲基乙基卡西酮)、4-methyl- α -ethylaminopentiophenone(4-methyl- α -ethylaminopentiophenone)、1-(1,3-benzodioxol-5-yl)-2-(ethylamino)-1-pentanon(N-Ethylpentylone)、methylpentedrone; 4-MPD(methylpentedrone)、Caffeine(咖啡因)、Mephedrone(Mephedrone)	14	14
4-methyl- α -ethylaminopentiophenone(4-methyl- α -ethylaminopentiophenone)、4-chloroethcathinone (4-CEC)(氯乙基卡西酮)、Caffeine(咖啡因)	6	6
5-MeO-MIPT(5-Methoxy-N,N-Methylisopropyltryptamine)、1-(1,3-benzodioxol-5-yl)-2-(ethylamino)-1-pentanon(N-Ethylpentylone)、Ketamine(愷他命)、bk-MDMA, Methylone(3,4-亞甲基雙氧甲基卡西酮)、Caffeine(咖啡因)、Mephedrone(Mephedrone)	12	12
5-MeO-MIPT(5-Methoxy-N,N-Methylisopropyltryptamine)、MDA(3,4-亞甲基雙氧安非他命)、Mephedrone(3)(Mephedrone(3))、Caffeine(咖啡因)、bk-MDMA(Methylone)	11	11

表二之一

台灣地區檢驗涉嫌毒品及管制藥品案件之非尿液檢體106年7月首次檢出統計表

(Statistical Table for Drugs First time found in Drugs and Controlled Drugs Involved Cases in Taiwan)

單位:案件數, 製表日期: 106/09/30

檢出成分	月份	歷年總件數
	106年 7月	
總計	984	984
bk-DMBDB(bk-DMBDB)、4-methyl- α -ethylaminopentiophenone(4-methyl- α -ethylaminopentiophenone)、Ketamine(愷他命)、Bromazepam(溴西洋)、Nimetazepam(硝甲西洋)、Caffeine(咖啡因)	88	88
bk-DMBDB(bk-DMBDB)、4-methyl- α -ethylaminopentiophenone(4-methyl- α -ethylaminopentiophenone)、Ketamine(愷他命)、Nimetazepam(硝甲西洋)、Caffeine(咖啡因)、Chlorzoxazone(氯苯噁唑林)、Amitriptyline(二苯環庚丙烷、二苯環庚丙胺)	5	5
Heroin(海洛因)、Methamphetamine(甲基安非他命)、Flunitrazepam(氟硝西洋)、Zolpidem(佐沛眠)、Caffeine(咖啡因)、Nicotine(尼古丁)、6-Acetylmorphine(6-乙醯嗎啡)、Acetylcodeine(乙醯可待因)、JWH-018(K2)	48	48
Methoxymethamphetamine(甲氧基甲基安非他命)、5-MeO-MIPT(5-Methoxy-N,N-Methylisopropyltryptamine)、bk-MDMA, Methylone(3,4-亞甲基雙氧甲基卡西酮)、Caffeine(咖啡因)、Mephedrone(Mephedrone)	91	91
Methoxymethamphetamine(甲氧基甲基安非他命)、Chloromethcathinone(3)(氯甲基卡西酮(3))、Nimetazepam(硝甲西洋)、Caffeine(咖啡因)	345	345
Methoxymethamphetamine(甲氧基甲基安非他命)、phenazepam(芬納西洋)、4-chloroethcathinone (4-CEC)(氯乙基卡西酮)、1-(1,3-benzodioxol-5-yl)-2-(ethylamino)-1-pentanon(N-Ethylpentylone)、Chloromethcathinone(3)(氯甲基卡西酮(3))、Caffeine(咖啡因)	9	9
Nimetazepam(硝甲西洋)、Nitrazepam(硝西洋)、Mephedrone(Mephedrone)	19	19
phenazepam(芬納西洋)、4-chloroethcathinone (4-CEC)(氯乙基卡西酮)、Chloromethcathinone(3)(氯甲基卡西酮(3))、Ketamine(愷他命)、Nimetazepam(硝甲西洋)、Caffeine(咖啡因)	9	9
phenazepam(芬納西洋)、4-methyl- α -ethylaminopentiophenone(4-methyl- α -ethylaminopentiophenone)、1-(1,3-benzodioxol-5-yl)-2-(ethylamino)-1-pentanon(N-Ethylpentylone)、Caffeine(咖啡因)	50	50

表二之一

台灣地區檢驗涉嫌毒品及管制藥品案件之非尿液檢體106年7月首次檢出統計表

(Statistical Table for Drugs First time found in Drugs and Controlled Drugs Involved Cases in Taiwan)

單位:案件數，製表日期：106/09/30

檢出成分	106年	歷年總件數
	7月	
總計	984	984
phenazepam(芬納西洋)、4-methyl- α -ethylaminopentiophenone(4-methyl- α -ethylaminopentiophenone)、Ketamine(愷他命)、Caffeine(咖啡因)	90	90
phenazepam(芬納西洋)、5-MeO-MIPT(5-Methoxy-N, N-Methylisopropyltryptamine)、Ketamine(愷他命)、Mephedrone(3)(Mephedrone(3))、Caffeine(咖啡因)、bk-MDMA(Methylone)	10	10
phenazepam(芬納西洋)、5-MeO-MIPT(5-Methoxy-N, N-Methylisopropyltryptamine)、Mephedrone(3)(Mephedrone(3))、Nimetazepam(硝甲西洋)、Caffeine(咖啡因)、bk-MDMA(Methylone)	5	5
Theobromine(Theobromine)、5-MeO-MIPT(5-Methoxy-N, N-Methylisopropyltryptamine)、Nimetazepam(硝甲西洋)、Mephedrone(3)(Mephedrone(3))、bk-MDMA, Methylone(3, 4-亞甲基雙氧甲基卡西酮)、Caffeine(咖啡因)	6	6

資料來源：衛生福利部食品藥物管理署、法務部調查局、內政部警政署刑事警察局、國防部憲兵指揮部、臺北市政府警察局刑事鑑識中心、高雄市立凱旋醫院、臺灣檢驗科技股份有限公司濫用藥物台北實驗室、高雄醫學大學附設中和紀念醫院、慈濟大學濫用藥物檢驗中心、衛生福利部草屯療養院、台北榮民總醫院、交通部民用航空局航空醫務中心、中山醫學大學附設醫院。

註：品項後面括號內之阿拉伯數表示管制級數。(2)係指第二級管制藥品；(3)係指第三級管制藥品；(4)係指第四級管制藥品；(非)係指非管制藥品。

表二之二

台灣地區檢驗涉嫌毒品及管制藥品案件之非尿液檢體106年7月通報表統計排名

(Statistical Table for Drugs found in Drugs and Controlled Drugs Involved Cases in Taiwan)

單位：案件數，製表日期：106/09/30

排序	檢出成分(a)	年度	106年	
			7月(a)	7月小計百分比(%) 【(a/b)*100】
	總計(b)		13,574	100
1	Caffeine(咖啡因)、Mephedrone(Mephedrone)		3,148	23.2
2	Methamphetamine(甲基安非他命)		2,121	15.6
3	Heroin(海洛因)		1,731	12.8
4	Nimetazepam(硝甲西洋)、Caffeine(咖啡因)、Mephedrone(Mephedrone)		1,134	8.4
5	3,4-methylenedioxy-N-ethylcathinone, Ethylone(3)(3,4-亞甲基雙氧-N-乙基卡西酮(3))、Caffeine(咖啡因)		1,002	7.4
6	Ketamine(愷他命)		994	7.3
7	Methoxymethamphetamine(甲氧基甲基安非他命)、Chloromethcathinone(3)(氯甲基卡西酮(3))、Nimetazepam(硝甲西洋)、Caffeine(咖啡因)		345	2.5
8	Caffeine(咖啡因)		272	2.0
9	Mephedrone(Mephedrone)		266	2.0
10	Amphetamine(安非他命)		194	1.4
11	Chloromethcathinone(3)(氯甲基卡西酮(3))、Nimetazepam(硝甲西洋)		132	1.0
12	phenazepam(芬納西洋)、Caffeine(咖啡因)、Mephedrone(Mephedrone)		126	0.9
13	MDMA(3,4-亞甲基雙氧甲基安非他命)		115	0.8
14	MDMA(3,4-亞甲基雙氧甲基安非他命)、Nimetazepam(硝甲西洋)、Caffeine(咖啡因)		109	0.8
15	Chloromethcathinone(3)(氯甲基卡西酮(3))、Caffeine(咖啡因)		109	0.8
16	Methoxymethamphetamine(甲氧基甲基安非他命)、5-MeO-MIPT(5-Methoxy-N,N-Methylisopropyltryptamine)、bk-MDMA, Methylone(3,4-亞甲基雙氧甲基卡西酮)、Caffeine(咖啡因)、Mephedrone(Mephedrone)		91	0.7
17	phenazepam(芬納西洋)、4-methyl- α -ethylaminopentiophenone(4-methyl- α -ethylaminopentiophenone)、Ketamine(愷他命)、Caffeine(咖啡因)		90	0.7
18	bk-DMBDB(bk-DMBDB)、4-methyl- α -ethylaminopentiophenone(4-methyl- α -ethylaminopentiophenone)、Ketamine(愷他命)、Bromazepam(溴西洋)、Nimetazepam(硝甲西洋)、Caffeine(咖啡因)		88	0.6

表二之二

台灣地區檢驗涉嫌毒品及管制藥品案件之非尿液檢體106年7月通報表統計排名

(Statistical Table for Drugs found in Drugs and Controlled Drugs Involved Cases in Taiwan)

單位：案件數，製表日期：106/09/30

排序	檢出成分(a)	年度	106年	
			7月(a)	7月小計百分比(%) 【(a/b)*100】
	總計(b)		13,574	100
19	Chloromethcathinone(3)(氯甲基卡西酮(3))、Nimetazepam(硝甲西洋)、Caffeine(咖啡因)		67	0.5
20	phenazepam(芬納西洋)、4-methyl- α -ethylaminopentiophenone(4-methyl- α -ethylaminopentiophenone)、1-(1,3-benzodioxol-5-yl)-2-(ethylamino)-1-pentanone(N-Ethylpentylone)、Caffeine(咖啡因)		50	0.4
21	3,4-methylenedioxy-N-ethylcathinone, Ethylone(3)(3,4-亞甲基雙氧-N-乙基卡西酮(3))、Nimetazepam(硝甲西洋)、Caffeine(咖啡因)		48	0.4
22	Heroin(海洛因)、Methamphetamine(甲基安非他命)、Flunitrazepam(氟硝西洋)、Zolpidem(佐沛眠)、Caffeine(咖啡因)、Nicotine(尼古丁)、6-Acetylmorphine(6-乙醯嗎啡)、Acetylcodeine(乙醯可待因)、JWH-018(K2)		48	0.4
23	Cannabis(大麻)		45	0.3
24	25B-NBOMe(25B-NBOMe)、1-(1,3-benzodioxol-5-yl)-2-(ethylamino)-1-pentanone(N-Ethylpentylone)、Nimetazepam(硝甲西洋)、Caffeine(咖啡因)		41	0.3
25	bk-MDMA, Methylone(3,4-亞甲基雙氧甲基卡西酮)、Caffeine(咖啡因)		38	0.3
26	Nimetazepam(硝甲西洋)		37	0.3
27	Amphetamine(安非他命)、Methamphetamine(甲基安非他命)		37	0.3
28	4-chloroethcathinone (4-CEC)(氯乙基卡西酮)、Nimetazepam(硝甲西洋)、Caffeine(咖啡因)		36	0.3
29	1-(1,3-benzodioxol-5-yl)-2-(ethylamino)-1-pentanone(N-Ethylpentylone)、MDMA(3,4-亞甲基雙氧甲基安非他命)、Caffeine(咖啡因)、Mephedrone(Mephedrone)		30	0.2
30	Mephedrone(3)(Mephedrone(3))、Caffeine(咖啡因)		29	0.2
31	1-(1,3-benzodioxol-5-yl)-2-(ethylamino)-1-pentanone(N-Ethylpentylone)、N-(4-Ethoxyphenyl)-3-hydroxybutanamide(Bucetin)、Acetaminophen(對位乙醯氨基酚)、Caffeine(咖啡因)、Carbetapentane(噴托維林)		27	0.2
32	Heroin(海洛因)、6-Acetylmorphine(6-乙醯嗎啡)、Acetylcodeine(乙醯可待因)		26	0.2

表二之二

台灣地區檢驗涉嫌毒品及管制藥品案件之非尿液檢體106年7月通報表統計排名

(Statistical Table for Drugs found in Drugs and Controlled Drugs Involved Cases in Taiwan)

單位：案件數，製表日期：106/09/30

排序	檢出成分(a)	年度	106年	
			7月(a)	7月小計百分比(%) 【(a/b)*100】
	總計(b)		13,574	100
33	4-Methylethcathinone(4-甲基乙基卡西酮)、1-(1,3-benzodioxol-5-yl)-2-(ethylamino)-1-pentanon(N-Ethylpentylone)、5-MeO-MIPT(5-Methoxy-N,N-Methylisopropyltryptamine)、Caffeine(咖啡因)、Mephedrone(Mephedrone)		26	0.2
34	Nimetazepam(硝甲西洋)、Mephedrone(Mephedrone)		25	0.2
35	Theobromine(Theobromine)、Nimetazepam(硝甲西洋)、Mephedrone(3)(Mephedrone(3))、Caffeine(咖啡因)		25	0.2
36	1-(1,3-benzodioxol-5-yl)-2-(ethylamino)-1-pentanon(N-Ethylpentylone)、methylpentedrone; 4-MPD(methylpentedrone)、PMA(4-甲氧基安非他命)		23	0.2
37	Flunitrazepam(氟硝西洋)		22	0.2
38	GHB(伽瑪羥基丁酸)、gamma-Butyrolactone(gamma-Butyrolactone)		22	0.2
39	5-MeO-MIPT(5-Methoxy-N,N-Methylisopropyltryptamine)、1-(1,3-benzodioxol-5-yl)-2-(ethylamino)-1-pentanon(N-Ethylpentylone)、Nimetazepam(硝甲西洋)、Caffeine(咖啡因)、Mephedrone(Mephedrone)、bk-MDMA, Methylone(3,4-亞甲基雙氧甲基卡西酮)		20	0.1
40	Ketamine(愷他命)、Nicotine(尼古丁)		20	0.1
41	Nimetazepam(硝甲西洋)、Nitrazepam(硝西洋)、Mephedrone(Mephedrone)		19	0.1
42	phenazepam(芬納西洋)、Chloromethcathinone(3)(氯甲基卡西酮(3))、Caffeine(咖啡因)		18	0.1
43	Heroin(海洛因)、Acetylcodeine(乙醯可待因)		18	0.1
44	PMMA(對-甲氧基甲基安非他命)		17	0.1
45	Chloromethcathinone(3)(氯甲基卡西酮(3))		16	0.1
46	phenazepam(芬納西洋)、bk-DMBDB(bk-DMBDB)、Caffeine(咖啡因)		15	0.1
47	Tetrahydrocannabinol(四氫大麻酚)、cannabinol(大麻酚)		15	0.1
48	Tetrahydrocannabinol(四氫大麻酚)		14	0.1
49	4-Methylethcathinone(4-甲基乙基卡西酮)、4-methyl- α -ethylaminopentiophenone(4-methyl- α -ethylaminopentiophenone)、1-(1,3-benzodioxol-5-yl)-2-(ethylamino)-1-pentanon(N-Ethylpentylone)、methylpentedrone; 4-MPD(methylpentedrone)、Caffeine(咖啡因)、Mephedrone(Mephedrone)		14	0.1

表二之二

台灣地區檢驗涉嫌毒品及管制藥品案件之非尿液檢體106年7月通報表統計排名

(Statistical Table for Drugs found in Drugs and Controlled Drugs Involved Cases in Taiwan)

單位： 案件數，製表日期：106/09/30

排序	檢出成分(a)	年度	106年	
			7月(a)	7月小計百分比(%) 【(a/b)*100】
	總計(b)		13,574	100
50	phenazepam(芬納西洋)、1-(1,3-benzodioxol-5-yl)-2-(ethylamino)-1-pentanone(N-Ethylpentylone)、PMA(4-甲氧基安非他命)、Ketamine(愷他命)、Caffeine(咖啡因)		14	0.1

資料來源：衛生福利部食品藥物管理署、法務部調查局、內政部警政署刑事警察局、國防部憲兵指揮部、臺北市政府警察局刑事鑑識中心、高雄市立凱旋醫院、臺灣檢驗科技股份有限公司濫用藥物台北實驗室、高雄醫學大學附設中和紀念醫院、慈濟大學濫用藥物檢驗中心、衛生福利部草屯療養院、台北榮民總醫院、交通部民用航空局航空醫務中心、中山醫學大學附設醫院。

註1：品項後面括號內之阿拉伯數表示管制級數。(2)係指第二級管制藥品；(3)係指第三級管制藥品；(4)係指第四級管制藥品；(非)係指非管制藥品。

表三

台灣地區醫療院所通報藥物濫用者使用藥物之種類分布統計表

單位：人次，製表日期：106/09/30

年度 種類(a)		97年	98年	99年	100年	101年	102年	103年	104年	105年			106年		較去年1-7月增減百分比(%)【(d-c)/c*100】	
		合計	合計	合計	合計	合計	合計	合計	合計	7月	1-7月(c)	1-12月合計	7月	1-7月(d)		1-7月小計百分比(%)【(d/b)*100】
海洛因	Heroin	20,096	17,657	17,169	14,020	12,429	13,458	11,298	11,697	1,065	7,917	14,036	1,313	9,429	62.8	19.1
嗎啡	Morphine	56	88	65	70	39	47	59	120	8	87	110	4	33	0.2	-62.1
(甲基)安非他命	Methamphetamine, Amphetamine	5,683	5,393	4,929	4,595	6,006	4,704	4,869	5,672	570	4,107	6,587	807	4,548	30.3	10.7
可待因	Codeine	9	6	5	12	5	3	2	4	0	3	3	0	0	0.0	-100.0
大麻	Cannabis	55	28	59	87	110	89	87	114	22	114	179	25	106	0.7	-7.0
配西汀	Pethidine	66	43	46	64	44	28	33	28	0	6	16	0	7	0.0	16.7
搖頭丸	MDMA	147	56	148	279	623	848	746	624	72	481	730	51	304	2.0	-36.8
古柯鹼	Cocaine	7	2	0	1	4	6	0	1	0	3	3	0	3	0.0	0.0
美沙冬	Methadone	1	34	8	10	6	4	105	96	12	84	163	14	102	0.7	21.4
潘他唑新 (速賜康)	Pentazocine	3	6	1	1	2	0	0	2	0	0	0	0	0	0.0	-
特拉嗎竇	Tramadol	26	11	10	18	14	2	6	1	0	1	2	1	4	0.0	300.0
愷他命	Ketamine	200	201	274	403	910	1,421	1,627	1,556	288	1,903	2,904	164	934	6.2	-50.9
唑匹可隆	Zopiclone	35	42	38	25	27	10	7	7	1	7	71	86	501	3.3	7057.1
佐沛眠	Zolpidem	335	349	366	394	869	977	992	750	79	536	816	14	145	1.0	-72.9
苯二氮平類	Benzodiazepines	442	421	345	428	443	642	567	611	51	434	787	68	476	3.2	9.7
其他	Others	235	71	38	24	165	194	211	272	29	138	395	118	697	4.6	405.1
總計	Sum	27,396	24,408	23,501	20,431	21,696	22,433	20,609	21,555	2,197	15,821	26,802	2,665	17,289	-	9.3
通報個案數(件)(b)	Number of case(b)	21,610	19,126	18,792	16,822	18,562	19,535	17,905	18,399	1,804	13,036	22,412	2,302	15,006	-	15.1

資料來源：衛生福利部食品藥物管理署

註1：同一個案可能濫用一種或一種以上之藥物。

註2：“-”係指因個案數太少，故不予比較同期增減百分比。

註3：92年起“其他”指品項不明之藥物。

註4：自92年5月起，因考量各醫療院所補通報個案因素，歷年初步統計數據已作調整，另監所受戒治人資料不列入。

註5：本表數據係為當月之初步資料統計，定案後可能稍有變動。

註6：占通報個案數(件)百分比係指“人次/總個案數”。本表之小計百分比為占通報個案數(件)百分比。

註7：占藥物濫用總人次百分比係指“人次/總人次”。

註8：甲基安非他命係指包括安非他命與甲基安非他命之總和。

註9：自104年2月起，原「毒藥物諮詢中心」之通報資料併入醫療院所計算。

表三之一

台灣地區醫療院所通報新興藥物濫用之分布統計表

單位：人次，製表日期：106/10/05

種類(a)	月份	103年	104年	105年			106年		1-7月佔通報個案數(件)百分比(註4)	1-7月佔藥物濫用總人次百分比(註5)	較去年1-7月同期增減百分比【(e-d)/d*100】
		合計	合計	7月	1-7月(d)	1-12月	7月	1-7月(e)			
4-甲基乙基卡西酮	4-Methylethcathinone	0	0	1	1	2	0	2	4.5	4.2	100.0
火狐狸	5-Meo-DIPT	2	0	0	0	0	0	0	0.0	0.0	-
3,4-亞甲基雙氧甲基卡西酮	bk-MDMA、Methylone	0	4	0	1	3	0	2	4.5	4.2	100.0
氯安非他命	CA	0	2	0	0	3	0	2	4.5	4.2	-
氯甲基安非他命	CMA	1	7	3	3	4	0	2	4.5	4.2	-33.3
安得力多靜脈注射液	Etomidate-Lipuro	0	0	0	0	0	0	0	0.0	0.0	-
氟甲基卡西酮	Fluoromethcathinone	0	0	0	0	0	0	0	0.0	0.0	-
氟甲基安非他命	FMA	1	40	2	10	24	1	17	38.6	35.4	70.0
類大麻活性物質	K2、Spice	0	0	0	0	2	1	14	31.8	29.2	-
浴鹽	MDPV	47	14	1	3	6	2	4	9.1	8.3	33.3
喵喵	Mephedrone	0	3	0	1	1	1	3	6.8	6.3	200.0
BZP	N-Benzylpiperazine	2	4	0	0	0	0	0	0.0	0.0	-
牛奶針	Propofol	0	0	0	0	1	0	1	2.3	2.1	-
瑞吩坦尼	Remifentanil	1	0	1	1	1	0	0	0.0	0.0	-100.0
他噴他寶	Tapentadol	0	0	0	0	0	0	0	0.0	0.0	-
三氟甲苯哌嗪	TFMPP	0	0	0	0	0	0	0	0.0	0.0	-
大象針	Thiamylal	0	4	0	0	0	0	1	2.3	2.1	-
總計	Sum(c)	54	78	8	20	47	5	48	-	-	140.0
通報個案數(件)	Number of case(b)	53	72	6	17	42	5	44	-	-	158.8

註1：資料自103年1月1日起開始蒐集。

註2：同一個案可能濫用一種或一種以上之藥物。

註3：“-”係指去年同期累計為0，故不予比較同期增減百分比。

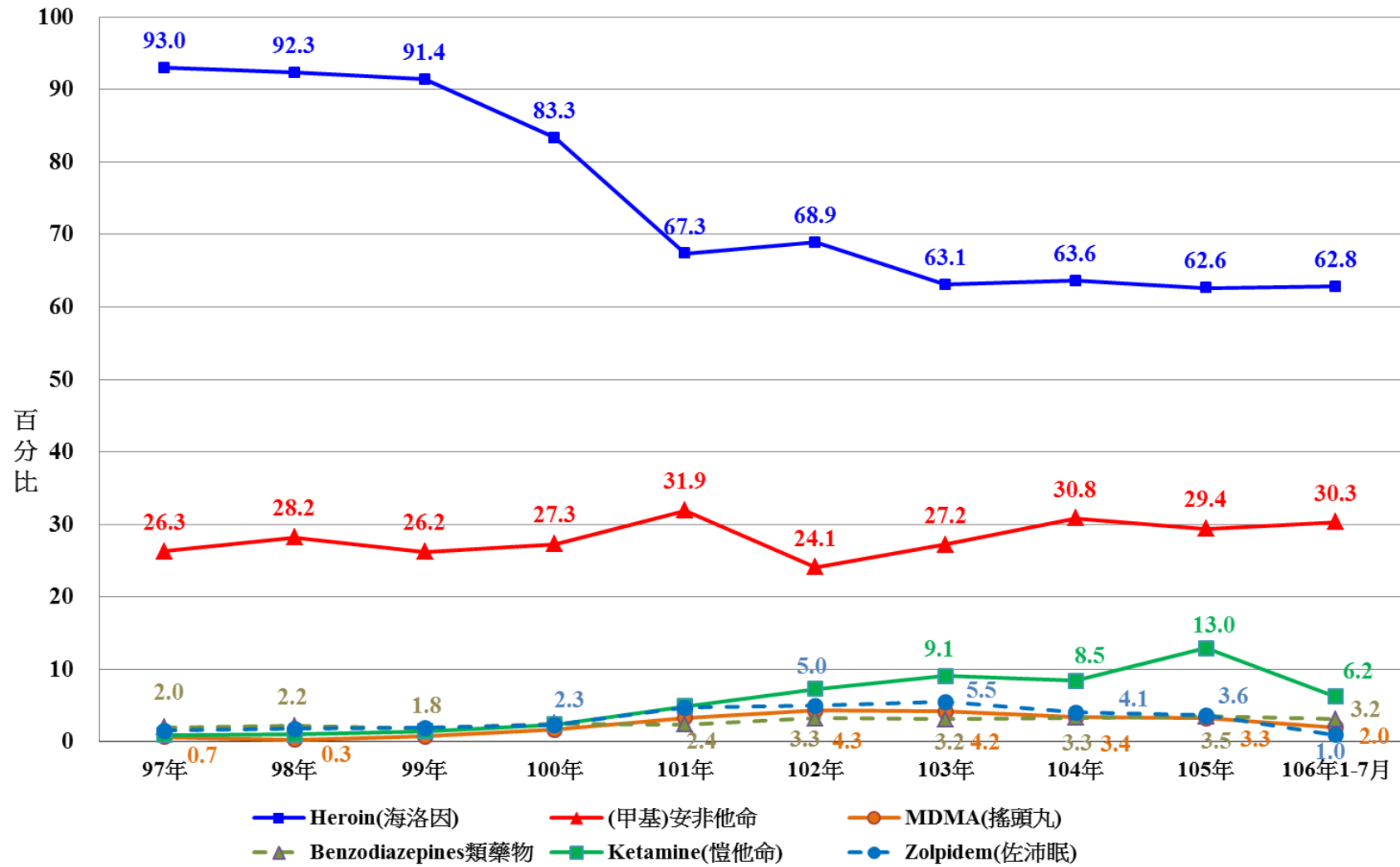
註4：占通報個案數(件)百分比係指“人次/個案數(a/b*100)。

註5：占藥物濫用總人次百分比係指“人次/人次”(a/c*100)。

註6：自104年2月起，原「毒藥物諮詢中心」之通報資料併入醫療院所計算。

註7：自104年11月起，新增安得力多靜脈注射液及牛奶針2品項獨立統計。

圖二



台灣地區醫療院所歷年通報常見藥物濫用種類統計圖

表四

台灣地區醫療院所通報藥物濫用者使用Benzodiazepines類藥物分布統計表

單位：人次，製表日期：106/10/05

種類 (a)	97年		98年		99年		100年		101年		102年		103年		104年		105年		106年		較去年1-7月增 減百分比(%) 【(d-c)/c*100】
	年度	合計	合計	合計	合計	合計	合計	合計	合計	合計	合計	合計	合計	合計	7月	1-7月 (c)	7月	1-7月 (d)	1-7月合計 百分比(%) 【(d/b)*100】		
Alprazolam		42	38	32	41	34	12	14	16	0	7	2	14	2.9	100.0						
Bromazepam		1	0	0	1	2	1	1	1	0	1	0	3	0.6	200.0						
Brotizolam		1	0	1	0	2	2	3	2	0	1	8	55	11.6	5400.0						
Camazepam		0	0	0	0	0	0	0	0	0	0	0	0	0.0	-						
Chlordiazepoxide		0	0	0	0	0	0	0	0	0	0	0	0	0.0	-						
Clobazam		0	0	0	0	0	0	0	0	0	0	0	0	0.0	-						
Clonazepam		3	1	1	4	2	1	3	6	0	3	0	8	1.7	166.7						
Clorazepate		0	0	0	0	0	0	0	0	0	0	0	0	0.0	-						
Clotiazepam		0	0	0	0	0	0	0	0	0	0	0	0	0.0	-						
Cloxazolam		0	0	0	0	0	0	0	0	0	0	0	0	0.0	-						
Delorazepam		0	0	0	0	0	0	0	0	0	0	0	0	0.0	-						
Diazepam		61	30	25	25	11	159	8	9	0	4	0	7	1.5	75.0						
Estazolam		14	33	3	11	11	10	15	20	1	10	0	7	1.5	-30.0						
Ethyl loflazepate		0	0	0	0	0	0	0	0	0	0	0	0	0.0	-						
Fludiazepam		2	1	0	0	1	1	0	0	1	1	0	1	0.2	0.0						
Flunitrazepam (FM2)		273	254	263	324	352	434	500	521	46	385	56	367	77.1	-4.7						
Flurazepam		2	0	1	1	3	2	0	3	0	0	0	0	0.0	-						
Halazepam		0	0	0	0	0	0	0	0	0	0	0	1	0.2	-						
Haloxazolam		0	0	0	0	0	0	0	0	0	0	0	0	0.0	-						
Ketazolam		0	0	0	0	0	0	0	1	1	2	0	2	0.4	0.0						
Loprazolam		0	0	0	1	0	0	0	0	0	0	0	0	0.0	-						

表四

台灣地區醫療院所通報藥物濫用者使用Benzodiazepines類藥物分布統計表

單位：人次，製表日期：106/10/05

種類 (a)	年度														較去年1-7月增 減百分比(%) 【(d-c)/c*100】
	97年 合計	98年 合計	99年 合計	100年 合計	101年 合計	102年 合計	103年 合計	104年 合計	105年		106年		106年 1-7月合計 百分比(%) 【(d/b)*100】		
									7月	1-7月 (c)	7月	1-7月 (d)			
Lorazepam	12	30	10	14	13	17	19	14	1	10	1	8	1.7	-20.0	
Lormetazepam	0	0	0	0	0	0	0	0	0	0	0	0	0.0	-	
Medazepam	0	0	0	0	0	0	0	0	0	0	0	0	0.0	-	
Midazolam	1	9	1	2	4	0	3	0	0	1	1	2	0.4	100.0	
Nimetazepam	0	0	0	0	0	0	0	6	1	1	0	0	0.0	-100.0	
Nitrazepam	3	1	0	0	0	0	0	0	0	0	0	1	0.2	-	
Nordiazepam	0	0	0	2	1	0	0	0	0	0	0	0	0.0	-	
Oxazepam	0	0	0	0	0	0	0	0	0	1	0	0	0.0	-100.0	
Oxazolam	0	0	0	0	1	1	0	1	0	2	0	0	0.0	-100.0	
Pinazepam	0	0	0	0	0	0	0	0	0	0	0	0	0.0	-	
Prazepam	0	0	0	0	0	0	0	0	0	0	0	0	0.0	-	
Temazepam	0	0	0	0	0	0	0	0	0	0	0	0	0.0	-	
Tetrazepam	0	0	0	0	0	0	0	0	0	0	0	0	0.0	-	
Triazolam	4	16	6	2	6	2	1	0	0	1	0	0	0.0	-100.0	
未明品項之BZD藥物	23	8	2	0	0	0	0	11	0	4	0	0	0.0	-100.0	
總 計 (b)	442	421	345	428	443	642	567	611	51	434	68	476	100	9.7	

資料來源：衛生福利部食品藥物管理署

註1：“-”係指因個案數太少，故不予比較同期增減百分比。

註2：自91年7月起，“藥物種類”依英文字母A至Z排序，方便查閱。

註3：自92年5月起，因考量各醫療院補通報個案因素，歷年初步統計數據已作調整，另監所受戒治人資料不列入。自104年2月起，原「毒藥物諮詢中心」之通報資料併入醫療院所

註4：本表數據係為當月之初步資料統計，定案後可能稍有變動。

註5：103年1月起新增Camazepam、Clotiazepam、Cloxazolam、Delorazepam、Ethyl loflazepate、Halazepam、Haloxazolam、Ketazolam、Medazepam、Pinazepam、Temazepam、

表五

緝獲毒品統計表

單位：公克

毒品等級	項目(a)		年份									105年			106年			較去年1-6月 增減百分比(%) 【(d-c)/c*100】	
	中文品名		96年	97年	98年	99年	100年	101年	102年	103年	104年	合計	6月	1-6月 (c)	1-12月	6月	1-6月 (d)		1-6月小計 百分比(%) 【(d/b)*100】
第一級	古柯鹼	Cocaine	1,342.0	64,406.5	68.5	1,452.7	0.0	1,689.7	0.0	0.0	69.9	0.0	1,136.4	7,525.6	0.0	177,523.1	5.3	15,521.7	
	二氫去氧嗎啡	Desomorphine	0.0	0.0	0.0	0.0	0.0	0.0	0.0	0.0	0.0	0.0	0.0	0.0	0.0	0.0	0.0	0.0	
	愛托啡因	Etorphine	0.0	0.0	0.0	0.0	0.0	0.0	0.0	0.0	0.0	0.0	0.0	0.0	0.0	0.0	0.0	0.0	
	海洛因	Heroin	137,669.0	130,516.7	62,420.3	83,607.2	17,836.0	157,941.0	288,257.0	86737.5	55,716.8	37,612.1	45,633.8	57,468.4	543,817.3	549,646.5	16.5	1,104.5	
	酚派丙酮	Ketobemidone	0.0	0.0	0.0	0.0	0.0	0.0	0.0	0.0	0.0	0.0	0.0	0.0	0.0	0.0	0.0	0.0	
	嗎啡	Morphine	0.0	0.0	0.0	15.8	13.7	0.9	292.6	3.6	2.7	0.0	0.0	0.0	0.0	0.0	0.0	0.0	0.0
	鴉片	Opium	0.0	0.0	0.0	0.0	0.0	31.0	0.0	0.0	0.0	0.0	0.0	0.0	0.0	0.0	0.0	0.0	
	其他	Others	0.0	0.0	0.0	0.0	0.0	0.0	0.0	0.0	0.0	0.0	0.0	0.0	0.0	0.0	0.0	0.0	
第二級	乙醯二氫可待因	Acetyldihydrocodeine	0.0	0.0	0.0	0.0	0.0	0.0	0.0	0.0	0.0	0.0	0.0	0.0	0.0	0.0	0.0	0.0	
	乙醯美沙多	Acetylmethadol	0.0	0.0	0.0	0.0	0.0	0.0	0.0	0.0	0.0	0.0	0.0	0.0	0.0	0.0	0.0	0.0	
	貝他羥基吩坦尼	Betahydroxyfentanyl	0.0	0.0	0.0	0.0	0.0	0.0	0.0	0.0	0.0	0.0	0.0	0.0	0.0	0.0	0.0	0.0	
	大麻	Cannabis	22,314.5	13,208.6	61,066.8	21,009.6	1,589.0	14,351.6	35,745.3	10726.1	39,933.6	150.2	15,949.0	22,573.2	2165.1	140,256.0	4.2	779.4	
	卡吩坦尼	Carfentanyl	0.0	0.0	0.0	0.0	0.0	0.0	0.0	0.0	0.0	0.0	0.0	0.0	0.0	0.0	0.0	0.0	
	古柯	Coca	0.0	0.0	0.0	0.0	0.0	0.0	0.0	0.0	0.0	0.0	0.0	0.0	0.0	0.0	0.0	0.0	
	可待因 (≥5.0gm/100ml or 100gm)	Codeine (≥5.0gm/100ml or 100gm)	0.0	2.6	362.8	0.0	0.0	0.0	0.0	4.0	0.0	0.0	0.0	0.0	0.0	0.0	0.0	0.0	
	N-氧化可待因	Codeine-N-oxide	0.0	0.0	0.0	0.0	0.0	0.0	0.0	0.0	0.0	0.0	0.0	0.0	0.0	0.0	0.0	0.0	
	二氫可待因 (≥5.0gm/100ml or 100gm)	Dihydrocodeine (≥5.0gm/100ml or 100gm)	0.0	0.0	0.0	0.0	0.0	0.0	0.0	0.0	0.0	0.0	0.0	0.0	0.0	0.0	0.0	0.0	
	二氫嗎啡	Dihydromorphine	0.0	0.0	0.0	0.0	0.0	0.0	0.0	0.0	0.0	0.0	0.0	0.0	0.0	0.0	0.0	0.0	
	狄門諾沙多	Dimenoxadol	0.0	0.0	0.0	0.0	0.0	0.0	0.0	0.0	0.0	0.0	0.0	0.0	0.0	0.0	0.0	0.0	
	乙基嗎啡	Ethylmorphine	0.0	0.0	0.0	0.0	0.0	0.0	0.0	0.0	0.0	0.0	0.0	0.0	0.0	0.0	0.0	0.0	
	伽碼羥基丁酸	Gammahydroxybutyric Acid (GHB)	0.0	0.0	0.0	0.0	0.0	0.0	369.4	27.5	100.1	0.0	0.0	0.0	0.0	0.0	0.0	#DIV/0!	
	麥角二乙胺	LSD、Lysergide	0.0	0.0	0.0	0.0	0.0	0.0	0.0	0.0	0.0	0.0	0.0	0.0	0.0	0.0	0.0	0.0	
	美沙冬	Methadone	0.0	0.0	0.0	0.0	0.0	0.0	0.0	0.0	0.3	0.0	0.6	0.6	0.0	0.0	0.0	-100.0	
	安非他命	Amphetamine	124,334.5	28,371.9	107,023.2	251,864.0	140,603.7	119,301.4	775,849.9	462924.7	506,463.3	188,116.4	478,823.7	615,973.9	4,991.9	23,086.7	0.7	-95.2	
	甲基安非他命	Methylamphetamine	—	—	—	—	—	—	—	—	—	—	0.0	—	106,340.5	417,818.5	12.5	—	
	安非他命半成品及原料	Semimanufactures of (Meth)Amphetamine	95,452.7	324.0	0.0	3,450.7	0.0	0.0	54.6	0.0	0.0	0.0	0.0	0.0	0.0	0.0	0.0	0.0	
	甲喹酮(俗稱:白板)	Methaqualone	0.0	0.0	0.0	0.0	0.0	0.0	0.0	0.0	0.0	0.0	0.0	0.0	0.0	0.0	0.0	0.0	
	甲基去氧嗎啡	Methyldesorphine	0.0	0.0	0.0	0.0	0.0	0.0	0.0	0.0	0.0	0.0	0.0	0.0	0.0	0.0	0.0	0.0	
甲基二氫嗎啡	Methyldihydromorphine	0.0	0.0	0.0	0.0	0.0	0.0	0.0	70.5	0.0	0.0	0.0	0.0	0.0	0.0	0.0	0.0		
亞甲雙氧甲基安非他命 (俗稱:搖頭丸)	3,4-methylenedioxy- methamphetamine [MDMA]	17,902.0	896.1	2,017.3	5,882.4	23,947.9	5,751.3	20,379.5	2274.9	1,003.0	354.7	973.7	1,111.4	99.3	170.0	0.0	-82.5		

表五

緝獲毒品統計表

單位：公克

毒品等級	項目(a)		年份										105年			106年			較去年1-6月 增減百分比(%) 【(d-c)/c*100】
	中文品名		96年 合計	97年 合計	98年 合計	99年 合計	100年 合計	101年 合計	102年 合計	103年 合計	104年 合計	6月	1-6月 (c)	1-12月	6月	1-6月 (d)	1-6月小計 百分比(%) 【(d/b)*100】		
	5-甲氧基-3,4-亞甲基雙氫安非他命	5-Methoxy-3,4-methylenedioxyamphetamine [MMDA]	—	0.0	8,697.3	0.0	0.0	0.0	0.0	0.0	47.4	0.0	0.0	0.0	0.0	0.0	0.0	—	
	三甲基吩坦尼	3-Methylfentanyl	0.0	0.0	0.0	0.0	0.0	0.0	0.0	0.0	0.0	0.0	0.0	0.0	0.0	0.0	0.0	—	
	三甲基硫吩坦尼	3-Methylthio-fentanyl	0.0	0.0	0.0	0.0	0.0	0.0	0.0	0.0	0.0	0.0	0.0	0.0	0.0	0.0	0.0	—	
	4-甲氧基安非他命	PMA	—	—	—	—	—	—	0.0	96.4	0.0	0.0	17.8	0.0	0.0	0.0	0.0	—	
	甲基磺胺嗎啡	Morphine methylsulfonate	0.0	0.0	0.0	0.0	0.0	0.0	0.0	0.0	0.0	0.0	0.0	0.0	0.0	0.0	0.0	—	
	N-氧化嗎啡及其衍生物	Morphine-N-oxide and its Derivatives	0.0	0.0	0.0	0.0	0.0	0.0	0.0	0.0	0.0	0.0	0.0	0.0	0.0	0.0	0.0	—	
	嗎啡甲溴化物	Morphine methobromide	0.0	0.0	0.0	0.0	0.0	0.0	0.0	0.0	0.0	0.0	0.0	0.0	0.0	0.0	0.0	—	
	甲氧基甲基卡西酮	Methoxymethcathinone	—	—	—	—	—	—	0.0	3,240.8	0.0	0.0	0.0	0.0	0.0	0.0	0.0	—	
	甲基卡西酮	Methcathinone	—	—	—	—	—	—	0.0	217.8	0.0	0.0	0.0	0.0	0.0	0.0	0.0	—	
	菸鹼鹽可待因	Nicodine	0.0	0.0	0.0	0.0	0.0	0.0	0.0	0.0	0.0	0.0	0.0	0.0	0.0	0.0	0.0	—	
	菸鹼鹽嗎啡	Nicomorphine	0.0	0.0	0.0	0.0	0.0	0.0	0.0	0.0	0.0	0.0	0.0	0.0	0.0	0.0	0.0	—	
	原可待因	Norcodeine	0.0	0.0	0.0	0.0	0.0	0.0	0.0	0.0	0.0	0.0	0.0	0.0	0.0	0.0	0.0	—	
	N-羥基-3,4-亞甲基雙氫安非他命	N-hydroxy-MDA	—	—	—	—	—	—	0.0	145.6	0.0	0.0	0.0	0.0	0.0	0.0	0.0	—	
	N,N-二甲基安非他命	N,N-Dimethylamphetamine	—	—	—	—	—	—	0.0	17.9	0.0	0.0	0.0	0.0	0.0	0.0	0.0	—	
	罌粟	Opium Poppy	2,279.9	5,748.8	0.0	1.6	187.9	0.0	0.0	0.0	0.0	0.0	0.0	0.0	0.0	0.0	0.0	—	
	潘他唑新(俗稱:達賜康)	Pentazocine	0.0	0.0	0.0	0.0	0.0	0.0	0.0	0.0	0.0	0.0	0.0	0.0	0.0	0.0	0.0	—	
	配西汀	Pethidine	0.0	0.0	0.0	0.0	0.0	0.0	0.0	0.0	0.0	0.0	0.0	0.0	0.0	0.0	0.0	—	
	蘇芬坦尼	Sufentanil	0.0	0.0	0.0	0.0	0.0	0.0	0.0	0.0	0.0	0.0	0.0	0.0	0.0	0.0	0.0	—	
	亞甲基二氧吡咯戊酮(俗稱:浴鹽)	Methylenedioxypropylone (MDPV)	—	—	—	—	—	2,807.8	13.7	388.4	0.0	0.0	0.0	0.0	0.0	0.0	0.0	—	
	卡西酮	Benzoylthamphetamine (Cathinone)	—	—	—	—	—	2,951.6	4008.5	0.0	0.0	0.0	0.0	0.0	0.0	0.0	0.0	—	
	四氫大麻酚	(Tetrahydrocannabinols · THC)	—	—	—	—	—	—	0.0	5.1	0.0	0.0	0.0	0.0	0.0	0.0	0.0	—	
	其他	Others	31.9	44.8	63.6	13.4	604.3	4,423.4	65.6	902.1	175.5	626.9	1,364.4	1,618.2	0.0	1,799.0	0.1	31.9	
	伯替唑他	Brotizolam	0.0	0.0	0.0	0.0	0.0	0.0	0.0	0.0	0.0	0.0	0.0	0.0	0.0	0.0	0.0	—	
	丁基原啡因	Buprenorphine	0.0	0.0	0.0	0.0	0.0	0.0	0.0	0.0	0.0	0.0	0.0	0.0	0.0	0.0	0.0	—	
	卡西酮	Cathine	0.0	0.0	0.0	0.0	0.0	0.0	0.0	0.0	0.0	0.0	0.0	0.0	0.0	0.0	0.0	—	
	可待因(≥1<5gm/100ml or 100gm)	Codeine(≥1<5gm/100ml or 100gm)	16.8	0.0	124.0	0.0	0.0	16.9	0.0	68.2	0.0	0.0	0.0	0.0	0.0	0.0	0.0	—	

表五

緝獲毒品統計表

單位：公克

毒品等級	項目(a) 中文品名	年份	96年	97年	98年	99年	100年	101年	102年	103年	104年	105年			106年			較去年1-6月 增減百分比(%) 【(d-c)/c*100】		
			合計	合計	合計	合計	合計	合計	合計	合計	合計	合計	6月	1-6月 (c)	1-12月	6月	1-6月 (d)		1-6月小計 百分比(%) 【(d/b)*100】	
第三級	二氫可待因 ($\geq 1 < 5\text{gm}/100\text{ml}$ or 100gm)	Dihydrocodeine ($\geq 1 < 5\text{gm}/100\text{ml}$ or 100gm)	0.0	0.0	0.0	0.0	0.0	0.0	0.0	0.0	0.0	0.0	0.0	0.0	0.0	0.0	0.0	0.0	0.0	-
	氟硝西洋	Flunitrazepam [FM2]	2.0	44.3	0.4	23.8	16.3	6.0	63.3	8.5	17.0	0.0	10.5	10.5	0.0	23.3	0.0	0.0	122.1	
	愷他命	Ketamine	598,678.5	799,495.5	1,186,363.6	2,594,282.1	1,371,850.9	2,111,113.3	2,393,266.5	3303193.5	1,768,395.0	239,316.9	807,094.9	1,188,282.4	7,197.7	307,101.9	9.2	-61.9		
	西可巴比妥(俗稱:紅中)	Secobarbital	0.0	0.0	0.0	0.0	0.0	0.0	13.6	0.0	0.0	0.0	0.0	0.0	0.0	0.0	0.0	0.0	-	
	三唑他(俗稱:小白板)	Triazolam	0.0	0.0	0.0	0.0	0.0	0.0	0.0	0.0	0.0	0.0	0.0	0.0	0.0	0.0	0.0	0.0	-	
	硝甲西洋(一粒眠)	Nimetazepam	205,699.0	1,157.7	15,262.3	24,106.7	11,964.8	116,044.7	10,703.1	879.2	3,835.7	737.9	9,706.0	10,374.8	402.9	19,516.9	0.6	101.1		
	對-甲氧基甲安非他命	Para-methoxymethamphetamine(PMMA)	-	0.0	30.2	0.0	0.0	0.0	0.0	0.0	960.1	0.0	0.0	0.0	0.0	0.0	0.0	0.0	-	
	對-氯安非他命	Para-Chloroamphetamine(PCA)	-	-	-	0.0	50,496.7	-	0.0	0.0	11.2	0.0	0.0	0.0	0.0	0.0	0.0	0.0	-	
	芬納西洋	Phenazepam	-	-	-	-	-	-	0.0	3038.8	1,809.2	0.0	0.0	0.0	0.0	4.1	0.0	0.0	-	
	3,4-亞甲基雙氧氣甲基卡西酮	3,4-methylenedioxyamphetaminone(Methylone · bk-MDMA)	-	-	-	-	-	-	16,391.1	1353.0	1,995.4	0.0	76.3	167.2	0.0	20.1	0.0	0.0	-73.7	
	4-甲基甲基卡西酮	Mephedrone(4-MMC)	-	-	-	-	-	-	0.0	2108.7	143.9	0.0	62.7	62.7	0.0	1,124.7	0.0	0.0	1,692.9	
	1-(5-氟戊基)-3-(1-四甲基環丙基甲鹽)吡啶	XLR-11	-	-	-	-	-	-	0.0	29289.4	0.1	0.0	0.0	0.0	0.0	0.0	0.0	0.0	-	
其他	Others	0.0	0.0	0.3	122.4	1,621.9	6,336.4	1,374.0	1483.6	648.9	7464.5	12,643.2	14,483.0	186.0	1,482.2	0.0	0.0	-88.3		
第四級	阿普唑他(三氫二氫平)	Alprazolam	0.0	0.0	15.1	0.0	0.0	38.0	14.4	7.6	0.0	0.0	0.0	0.0	0.0	0.0	0.0	0.0	-	
	可待因(<1gm/100ml)	Codeine (<1gm/100ml)	0.0	0.0	0.0	0.0	0.0	0.0	0.0	0.0	0.0	0.0	0.0	0.0	0.0	0.0	0.0	0.0	-	
	安定	Diazepam(Valium®)	372.2	0.0	62.9	428.2	5.6	0.0	14.6	66.1	0.0	0.0	0.0	0.0	0.0	0.0	0.0	0.0	-	
	二氫可待因(<1gm/100ml)	Dihydrocodeine (<1gm/100ml)	0.0	0.0	0.0	0.0	0.0	0.0	0.0	0.0	0.0	0.0	0.0	0.0	0.0	0.0	0.0	0.0	-	
	麻黃鹼(原料藥)	Ephedrine	412,366.8	66,387.3	77,651.8	136,388.9	87,293.2	7,479.4	101,881.9	212874.8	1,317,948.7	0.0	49,606.8	239,042.9	0.0	30,569.7	0.9	-38.4		
	鹽酸羥亞胺	Hydroxylamine · HCl	0.0	289,200.4	305,840.0	123,234.5	0.0	0.0	0.0	0.0	0.0	0.0	0.0	0.0	0.0	782,930.7	23.4	-		
	勞拉西洋	Lorazepam	0.0	0.0	1.4	0.0	0.0	0.0	0.0	0.0	0.0	0.0	0.0	0.0	0.0	0.0	0.0	0.0	-	
	甲基麻黃鹼(原料藥)	Methylephedrine	492.3	975.8	1,554.9	1,956.7	4,916.1	5,220.9	591.1	2452.0	8.6	0.0	0.0	0.0	0.0	0.0	0.0	0.0	-	
	硝西洋	Nitrazepam	0.0	0.0	0.0	0.0	0.0	16.7	0.0	0.0	0.0	832.1	0.0	0.0	0.0	0.0	0.0	0.0	-	
	去甲西洋	Nordiazepam	-	0.0	73.9	0.0	0.0	0.0	0.0	0.0	0.0	0.0	0.0	0.0	0.0	0.0	0.0	0.0	-	
	甲基苯乙基胺(二甲苯乙胺)	Phentermine	0.0	0.0	0.0	0.0	0.0	0.0	0.0	0.0	0.0	0.0	0.0	0.0	0.0	0.0	0.0	0.0	-	
	去甲麻黃鹼(原料藥)	Phenylpropanolamine	-	0.0	1,004.5	0.0	291,471.5	36,616.0	0.0	588.6	256.4	0.0	0.0	2.1	0.0	0.0	0.0	0.0	-	
	假麻黃鹼(原料藥)	Pseudoephedrine	7,471.9	489,574.4	70,798.3	240,062.9	329,256.4	35,636.4	4,272.0	13005.3	448,991.2	0.0	3.1	17.7	0.0	24,475.6	0.7	796,371.2		
	氯假麻黃鹼(先驅原料)	Chlorpseudoephedrine	-	-	-	-	-	-	-	-	-	-	0.0	-	416,084.0	766,303.7	23.0	-		
	氯麻黃鹼(先驅原料)	Chloroephedrine	-	-	-	-	-	-	-	-	-	-	0.0	-	54,487.2	94,742.3	2.8	-		

表五

緝獲毒品統計表

單位：公克

毒品等級	項目(a)		年份														較去年1-6月 增減百分比(%) 【(d-c)/c*100】	
	中文品名		96年	97年	98年	99年	100年	101年	102年	103年	104年	105年			106年			
			合計	合計	合計	合計	合計	合計	合計	合計	合計	6月	1-6月 (c)	1-12月	6月	1-6月 (d)	1-6月小計 百分比(%) 【(d/b)*100】	
	替馬西洋	Temazepam	—	0.0	10.3	0.0	0.0	0.0	0.0	0.0	0.0	0.0	0.0	0.0	0.0	0.0	0.0	—
	特拉嗎竇	Tramadol	8,258.1	0.0	42.5	0.0	2,307.7	46.6	177.6	47.5	0.0	0.0	0.0	0.0	0.0	0.0	0.0	—
	佐沛眠	Zolpidem	0.0	0.0	19.9	0.0	0.0	0.0	0.0	0.0	1.1	0.0	0.0	0.0	0.0	0.0	0.0	—
	鄰-氯苯基環戊基酮	o-Chlorophenyl cyclopentyl ketone、2- Chlorophenylcyclopentyl ketone、o- Chlorobenzoylcyclopenta ne	—	—	—	—	—	—	0.0	20724.4	0.0	0.0	0.0	0.0	0.0	0.0	0.0	—
	札來普隆	Zaleplon	—	—	—	—	—	—	—	0.0	17,271.4	0.0	0.0	0.0	0.0	0.0	0.0	—
	苯基丙酮(原料藥)	(Phenyl-2-propanone、 P2P)	—	—	—	—	—	—	—	0.0	173,179.7	0.0	0.0	0.0	0.0	0.0	0.0	—
	2-苯基乙醯基乙腈(原料藥)	(alpha-Acetylphenylacetonitrile、 APAAN)	—	—	—	—	—	—	—	0.0	497,207.5	0.0	0.0	0.0	0.0	0.0	0.0	—
	其他	Others	11.8	0.0	159.1	42.6	4,118.2	387.6	944.7	1792.4	28.1	1,302,447	2,300,563.7	4,608,332.6	344.7	385.9	0.0	-100.0
	總計(b)		1,634,695.9	1,890,354.9	1,900,735.2	3,487,946.3	2,340,101.6	2,622,449.2	3,656,481.0	4160704.5	4,841,165.5	1,776,826.2	3,724,164.3	6,767,580.5	1,136,116.4	3,338,980.9	100.0	-10.3
其他	種子(罌粟、古柯、大麻)	Seeds (Opium Poppy, Coca, Cannabis etc.)	365.0	0.0	6.2	6.1	187.9	6.3	74.6	0.0	0.0	0.0	0.0	4.3	0.0	0.0	0.0	—
	減肥藥等	Weight-loss Drugs	0.0	0.0	0.0	0.0	0.0	0.0	0.0	0.0	0.0	0.0	0.0	0.0	0.0	0.0	0.0	—
	其他	Others	0.0	0.0	0.0	0.0	0.0	0.0	0.0	0.0	0.0	515.4	515.4	515.4	0.0	0.0	0.0	-100.0

資料來源：法務部統計處、法務部調查局、內政部警政署、國防部憲兵指揮部、財政部關務署、行政院海岸巡防署。

註1：本表數據係依緝獲當時之初步資料統計，定案後可能稍有變動。

註2：“—”係指因數值太少，故不予比較同期增減百分比。

註3：“項目”依英文字母A至Z排序，方便查閱。

註4：自101年1月起，將麻黃鹼類原料藥，包括麻黃鹼、甲基麻黃鹼、假麻黃鹼及去甲基麻黃鹼四個品項分別表列。

註5：為與國際間之統計方式一致，自95年1月起，毒品重量改按當期鑑定之純質淨重計算；其中第一級毒品鴉片，第二級毒品罌粟、古柯及大麻等非合成毒品則以淨重統計。

註6：自95年8月8日起，依毒品危害防制條例修正確甲西洋由原第四級毒品改列為第三級毒品。

註7：自96年5月11日起，依毒品危害防制條例修正特拉嗎竇由原第三級毒品改列為第四級毒品。

註8：自102年12月起新增浴鹽及卡西酮2品項獨立統計。

註9：自104年8月起新增四氫大麻酚、苯基丙酮及2-苯基乙醯基乙腈3品項獨立統計。

註10：105年1月起法務部統計處將安非他命及甲基安非他命分開計算。

註11：自106年2月起新增甲基安非他命、氣假麻黃鹼、氣麻黃鹼3品項獨立統計。

表六

學生藥物濫用品項分級統計表

單位：人數

年度 藥物品項(c)	96年	97年	98年	99年	100年	101年	102年	103年	104年	105年			106年			較去年1-6月增 減百分比(%) [(b-a)/a*100]
										6月	1-6月(a)	1-12月	6月	1-6月(b)	1-6月小計百 分比(%) 【(b/d)*100】	
一級毒品 (海洛因、嗎啡)	4	4	8	2	4	0	1	5.0	1	0	1	3	2	3	0.6	200.0
二級毒品 (安非他命、搖頭丸、大麻)	55	107	151	282	257	241	201	241	263	11	120	323	34	191	39.1	59.2
三級毒品 (愷他命、FM2、一粒眠)	235	702	1,148	1,271	1,548	2,188	1,819	1,453	1,485	40	367	676	79	351	71.8	-4.4
四級毒品	0	0	0	0	0	0	0	0.0	0	0	0	0	0	0	0.0	—
其他	0	2	1	4	1	3	0	1.0	0	0	1	4	2	7	1.4	600.0
合計(d)	294	815	1,308	1,559	1,810	2,432	2,021	1,700	1,749	51	489	1,006	117	552	100.0	12.9

資料來源：教育部。

註：“—”係指因數值太少，故不予比較同期增減百分比。

表七

學生藥物濫用各學制統計表

單位：人數

學制別(c)	96年	97年	98年	99年	100年	101年	102年	103年	104年	105年			106年			較去年1-6月增 減百分比(%) [(b-a)/a*100]
										6月	1-6月 (a)	1-12月	6月	1-6月 (b)	1-6月小計百分 比(%) 【(b/d)*100】	
國小	4	14	6	12	3	8	10	8	7	0	4	5	2	4	0.7	0.0
國中	164	204	392	435	598	855	641	582	600	22	219	361	14	142	25.7	-35.2
高中職	116	585	902	1,099	1,174	1,503	1,257	1,031	1,029	21	233	581	54	215	38.9	-7.7
大專校院	10	12	8	13	35	66	113	79	113	8	33	59	47	191	34.6	478.8
合計(d)	294	815	1,308	1,559	1,810	2,432	2,021	1,700	1,749	51	489	1,006	117	552	100.0	12.9

資料來源：教育部。

表八

新入所觀察勒戒及受戒治人統計表

單位：人，製表日期：106/10/05

身 分 別	項目別		97年	98年	99年	100年	101年	102年	103年	104年	105年		106年		較去年1-7月增 減百分比(%) [(b-a)/a*100]	
											7月	1-7月(a)	7月	1-7月(b)		
新 入 所 受 觀 察 勒 戒	總計		10,311	8,305	9,501	8,565	6,969	6,700	5,978	6,715	629	4,192	518	3,914	-6.6	
	性 別	男	實數	8,617	6,847	7,753	7,107	5,728	5,531	5,045	5,736	535	3,606	442	3,327	-7.7
			百分比(%)	83.6	82.4	81.6	83.0	82.2	82.6	84.4	85.4	85.1	86.0	85.3	85.0	—
		女	實數	1,694	1,458	1,748	1,458	1,241	1,169	933	979	94	586	76	587	0.2
			百分比(%)	16.4	17.6	18.4	17.0	17.8	17.4	15.6	14.6	14.9	14.0	14.7	15.0	—
	年 齡	18歲未滿	實數	242	157	171	134	112	83	86	57	2	18	1	19	5.6
			百分比(%)	2.3	1.9	1.8	1.6	1.6	1.2	1.4	0.8	0.3	0.4	0.2	0.5	—
		18-24歲未滿	實數	1,432	1,258	1,811	1,726	1,359	1,289	1,259	1,413	113	836	94	734	-12.2
			百分比(%)	13.9	15.1	19.1	20.2	19.5	19.2	21.1	21.0	18.0	19.9	18.1	18.8	—
		24-30歲未滿	實數	2,713	2,137	2,374	1,974	1,532	1,504	1,124	1,310	135	878	117	771	-12.2
			百分比(%)	26.3	25.7	25.0	23.0	22.0	22.4	18.8	19.5	21.5	20.9	22.6	19.7	—
		30-40歲未滿	實數	3,667	2,934	3,337	3,006	2,541	2,432	2,160	2,381	219	1,436	161	1,303	-9.3
			百分比(%)	35.6	35.3	35.1	35.1	36.5	36.3	36.1	35.5	34.8	34.3	31.1	33.3	—
		40-50歲未滿	實數	1,734	1,340	1,331	1,251	1,059	1,035	982	1,122	120	753	99	768	2.0
			百分比(%)	16.8	16.1	14.0	14.6	15.2	15.4	16.4	16.7	19.1	18.0	19.1	19.6	—
		50歲以上	實數	523	479	477	474	366	357	367	432	40	271	46	319	17.7
			百分比(%)	5.1	5.8	5.0	5.5	5.3	5.3	6.1	6.4	6.4	6.5	8.9	8.2	—

表八

新入所觀察勒戒及受戒治人統計表

單位：人，製表日期：106/10/05

身 分 別	項目別		97年	98年	99年	100年	101年	102年	103年	104年	105年		106年		較去年1-7月增 減百分比(%) [(b-a)/a*100]	
											7月	1-7月(a)	7月	1-7月(b)		
新 入 所 受 戒 治 人	總計		3,396	1,972	1,470	1,094	793	664	609	623	56	369	44	373	1.1	
	性 別	男	實數	2,989	1,720	1,296	982	672	591	539	533	46	320	38	319	-0.3
			百分比(%)	88.0	87.2	88.2	89.8	84.7	89.0	88.5	85.6	82.1	86.7	86.4	85.5	—
		女	實數	407	252	174	112	121	73	70	90	10	49	6	54	10.2
			百分比(%)	12.0	12.8	11.8	10.2	15.3	11.0	11.5	14.4	17.9	13.3	13.6	14.5	—
	年 齡	18歲未滿	實數	4	17	9	6	5	8	8	1	0	4	1	4	0.0
			百分比(%)	0.1	0.9	0.6	0.5	0.6	1.2	1.3	0.2	0.0	1.1	2.3	1.1	—
		18-24歲未滿	實數	85	48	29	26	22	26	15	11	0	4	0	5	25.0
			百分比(%)	2.5	2.4	2.0	2.4	2.8	3.9	2.5	1.8	0.0	1.1	0.0	1.3	—
		24-30歲未滿	實數	471	218	143	59	44	37	27	19	6	18	2	19	5.6
			百分比(%)	13.9	11.1	9.7	5.4	5.5	5.6	4.4	3.0	10.7	4.9	4.5	5.1	—
		30-40歲未滿	實數	1,437	763	535	371	248	184	179	157	14	99	13	86	-13.1
			百分比(%)	42.3	38.7	36.4	33.9	31.3	27.7	29.4	25.2	25.0	26.8	29.5	23.1	—
		40-50歲未滿	實數	1,028	664	528	409	314	261	257	290	22	158	18	153	-3.2
			百分比(%)	30.3	33.7	35.9	37.4	39.6	39.3	42.2	46.5	39.3	42.8	40.9	41.0	—
		50歲以上	實數	371	262	226	223	160	148	123	145	14	86	10	106	23.3
			百分比(%)	10.9	13.3	15.4	20.4	20.2	22.3	20.2	23.3	25.0	23.3	22.7	28.4	—

資料來源：法務部統計處。

註：“—”係指因數值太少，故不予比較同期增減百分比。

表九

執行毒品案件裁判確定有罪人數及毒品新入監受刑人數統計表

單位：人，製表日期：106/10/05

毒品分級(c)	年度	97年	98年	99年	100年	101年	102年	103年	104年	105年		106年		較去年1-7月增減百分比(%) [(b-a)/a*100]		
										7月	1-7月(a)	7月	1-7月(b)		1-7月小計百分比(%) 【(c/d)*100】	
裁判確定有罪人數	合計(d)	41,120	36,758	35,460	36,440	36,410	36,096	34,672	35,960	3,265	23,061	3,499	25,583	—	10.9	
	一級	28,286	24,624	18,271	16,614	15,753	13,592	11,038	10,907	871	6,722	944	7,236	28.3	7.6	
	二級	12,401	11,504	15,999	18,007	18,558	19,796	21,203	23,043	2,217	15,136	2,455	17,488	68.4	15.5	
	三級	398	591	1,139	1,747	2,023	2,629	2,388	1,973	176	1,190	99	849	3.3	-28.7	
	四級	24	36	41	57	69	68	35	25	25	1	10	1	8	0.0	-20.0
	其他	11	3	10	15	7	11	8	12	12	0	3	0	2	0.0	-33.3
毒品新入監受刑人數	合計(d)	14,492	12,440	11,247	11,474	10,971	10,434	9,681	9,739	971	6,250	1,006	6,792	—	8.7	
	一級毒品	10,267	8,685	6,291	5,544	5,083	4,775	3,913	3,759	348	2,297	342	2,347	34.6	2.2	
	二級毒品	3,841	3,395	4,410	5,205	5,023	4,789	4,868	5,117	555	3,492	605	4,049	59.6	16.0	
	三級毒品	232	272	438	580	655	696	717	659	41	321	41	269	4.0	-16.2	
	四級毒品	15	14	16	23	39	24	23	15	15	2	6	0	3	0.0	-50.0
	其他	137	74	92	122	171	150	160	189	189	25	134	18	124	1.8	-7.5

資料來源：法務部統計處。

註：“—”係指因數值太少，故不予比較同期增減百分比。

表十

警察機關查獲施用或持有第三、四級毒品未滿20公克構成行政罰案件

單位：人次，製表日期：106/10/05

查獲年度	98年度	99年度	100年度	101年度	102年度	103年度	104年度	105年		106年		較去年1-7月增減百分比(%) [(b-a)/a*100]		
								7月	1-7月(a)	7月	1-7月(b)		1-7月合計百分比(%) 【(b/d)*100】	
查獲數合計(d)	662	9,406	12,980	21,714	30,663	22,714	24,657	2,488	12,277	598	4,506	-	-63.3	
年齡(c)														
持有第三級毒品淨重未達20公克	小計	68	411	581	712	942	884	1,241	107	767	99	955	21.2	24.5
	50歲以上	1	5	6	12	13	12	16	1	2	2	13	0.3	550.0
	40歲以上50歲未滿	1	20	22	46	60	74	73	13	58	5	41	0.9	-29.3
	30歲以上40歲未滿	14	83	146	186	271	261	331	20	187	26	247	5.5	32.1
	24歲以上30歲未滿	32	152	200	212	284	227	351	29	221	27	316	7.0	43.0
	18歲以上24歲未滿	20	151	207	256	314	310	470	44	299	39	338	7.5	13.0
持有第四級毒品淨重未達20公克	小計	0	16	32	24	24	9	10	2	8	0	5	0.1	-37.5
	50歲以上	0	1	2	1	3	1	1	0	1	0	0	0.0	-100.0
	40歲以上50歲未滿	0	1	1	4	4	2	1	2	3	0	2	0.0	-33.3
	30歲以上40歲未滿	0	2	10	7	11	4	5	0	3	0	1	0.0	-66.7
	24歲以上30歲未滿	0	6	10	5	6	2	2	0	1	0	1	0.0	0.0
	18歲以上24歲未滿	0	6	9	7	0	0	1	0	0	0	1	0.0	-

表十

警察機關查獲施用或持有第三、四級毒品未滿20公克構成行政罰案件

單位：人次，製表日期：106/10/05

查獲年度	98年度	99年度	100年度	101年度	102年度	103年度	104年度	105年		106年		較去年1-7月增減百分比(%) [(b-a)/a*100]		
								7月	1-7月(a)	7月	1-7月(b)		1-7月合計百分比(%) 【(b/d)*100】	
施用第三級毒品	小計	8,041	10,938	17,702	26,313	19,751	20,897	1,752	10,330	380	3,093	68.6	-70.1	
	50歲以上	1	18	13	48	56	56	85	7	31	2	23	0.5	-25.8
	40歲以上50歲未滿	6	127	162	300	541	400	437	40	236	15	81	1.8	-65.7
	30歲以上40歲未滿	74	1,145	1,647	2,840	4,843	3,787	4,148	337	2,173	79	647	14.4	-70.2
	24歲以上30歲未滿	194	2,965	3,842	6,063	8,835	6,385	6,434	525	3,318	123	1,005	22.3	-69.7
	18歲以上24歲未滿	229	3,786	5,274	8,451	12,038	9,123	9,793	843	4,572	161	1,337	29.7	-70.8
施用第四級毒品	小計	0	4	2	1	2	0	0	0	0	0	1	0.0	—
	50歲以上	0	0	0	0	0	0	0	0	0	0	0	0.0	—
	40歲以上50歲未滿	0	0	0	0	0	0	0	0	0	0	0	0.0	—
	30歲以上40歲未滿	0	1	1	0	2	0	0	0	0	0	0	0.0	—
	24歲以上30歲未滿	0	1	1	1	0	0	0	0	0	0	0	0.0	—
	18歲以上24歲未滿	0	2	0	0	0	0	0	0	0	0	1	0.0	—
18歲未滿施用或持有20公克以下第三級毒品(人次)	88	931	1,421	3,272	3,381	2,053	2,487	627	1,171	119	452	10.0	-61.4	
18歲未滿施用或持有20公克以下第四級毒品(人次)	2	3	6	3	1	17	22	0	1	0	0	0.0	-100.0	

資料來源：內政部警政署

註1：98年5月20日修正毒品危害防制條例，自98年11月20日起，針對無正當理由持有純質淨重20公克以上者，處以刑罰；未達20公克或施用第三級、第四級毒品者，處以行政裁罰。在此日期以前，持有、施用第三、四級毒品者，均無刑事責任及行政罰責。另98年度係為98年11月20日至98年12月31日間之統計數據。

註2：18歲未滿無法分類出施用或持有第三級、第四級毒品。

註3：本表數據係為當月之初步資料統計，定案後可能稍有變動。

表十一

查獲毒品案件數及嫌疑犯人數統計表

單位：人，製表日期：106/10/05

類別	單位	97年	98年	99年	100年	101年	102年	103年	104年	105年		106年		較去年1-7月 增減百分比(%) [(b-a)/a*100]		
										7月	1-7月(a)	7月	1-7月(b)			
總數 毒品	查獲數	件	52,457	44,913	48,318	45,999	44,001	40,130	38,369	49,827	6,674	31,840	6,813	33,701	5.8	
	嫌疑犯	人	52,762	47,400	51,078	48,875	47,043	43,268	41,265	54,081	7,358	34,648	7,357	36,473	5.3	
一級毒品	查獲數	件	33,785	24,280	19,504	17,435	15,661	12,675	11,495	13,394	1,572	8,194	1,517	8,001	-2.4	
		百分比	64.4	54.1	40.4	37.9	35.6	31.6	30	26.9	23.6	25.7	22.3	23.7	-	
	嫌疑 犯人數	總數	人	33,378	25,092	20,238	18,361	16,488	13,320	12,129	14,570	1,711	8,953	1,668	8,690	-2.9
		少年	人	54	66	39	49	31	26	21	38	4	14	5	31	121.4
		青年	人	1,238	825	619	472	349	278	222	351	30	148	23	126	-14.9
成年	人	32,086	24,201	19,580	17,840	16,108	13,016	11,886	14,181	1,677	8,791	1,640	8,533	-2.9		
二級毒品	查獲數	件	18,019	19,713	27,694	26,968	26,021	24,687	24,625	33,577	4,662	22,424	4,749	24,430	8.9	
		百分比	34.4	43.9	57.3	58.6	59.1	61.5	64	67.4	69.9	70.4	69.7	72.5	-	
	嫌疑 犯人數	總數	人	18,550	21,025	29,334	28,550	27,682	26,555	26,337	36,029	5,167	24,301	5,091	26,351	8.4
		少年	人	416	534	862	819	798	679	727	1,140	499	820	323	746	-9.0
		青年	人	2,426	3,017	4,455	4,509	4,417	4,264	3,857	6,186	923	3,929	823	3,975	1.2
成年	人	15,708	17,474	24,017	23,222	22,467	21,612	21,753	28,703	3,745	19,552	3,945	21,630	10.6		
三級毒品	查獲數	件	582	887	1,098	1,558	2,192	2,727	2,172	2,702	418	1,139	530	1,169	2.6	
		百分比	1.1	2.0	2.3	3.4	5.0	6.8	6	5.4	6.3	3.6	7.8	3.5	-	
	嫌疑 犯人數	總數	人	766	1215	1467	1,916	2,716	3,317	2,710	3,315	448	1,301	582	1,333	2.5
		少年	人	135	241	312	448	746	812	622	741	192	291	259	344	18.2
		青年	人	299	504	563	804	1,126	1,424	1,184	1,499	165	565	216	568	0.5
成年	人	332	470	592	664	844	1,081	904	1,075	91	445	107	421	-5.4		
四級毒品 及其他	查獲數	件	71	33	22	38	127	41	77	154	22	83	17	101	21.7	
		百分比	0.1	0.1	0.0	0.1	0.3	0.1	0	0.3	0.3	0.3	0.2	0.3	-	
嫌疑犯人數	人	68	68	39	48	157	76	89	167	32	93	16	99	6.5		

資料來源：內政部警政署

註1：少年係指12-17歲，青年係指18-23歲。

註2：本表數據係為當月之初步資料統計，定案後可能稍有變動，依據內政部警政署網站公告數據為主。