

藥物濫用  
案件暨檢驗統計資料  
【一〇七年八月】



衛生福利部彙編

摘要：

### 一、 台灣地區濫用藥物尿液檢驗檢體

107年8月台灣地區濫用藥物尿液檢驗檢體總件數共計22,435件，檢體陽性數(實數)為6,724件(30.0%)，其中送驗項目包含嗎啡者計9,794件，嗎啡之總陽性數為636件(7.3%)；送驗項目包含甲基安非他命者計6,892件，甲基安非他命之總陽性數為4,836件(70.2%)；送驗項目包含愷他命者計5,933件，愷他命陽性數為1,650件(27.8%)；包含MDMA者計3,601件，MDMA總陽性數55件(1.5%)；包含可待因者計9,762件，可待因總陽性數481件(4.9%)；另同時檢出同時檢出(甲基)安非他命及愷他命共94件；同時檢出嗎啡及可待因共163件；同時檢出嗎啡及可待因及(甲基)安非他命共220件。107年1-8月檢體總陽性數(實數)較106年1-8月減少6.2%，嗎啡總陽性數較106年1-8月減少4.2%，甲基安非他命總陽性數較106年1-8月減少9.7%，愷他命總陽性數較106年1-8月減少8.7%，MDMA總陽性數較106年1-8月增加1.1%，可待因總陽性數較106年1-8月減少4.6%。(詳表一、圖一)

### 二、 台灣地區非尿液檢體

- (一) 107年8月台灣地區非尿液檢體共檢出陽性件數362件，排名前3位依序為：同時檢出Ketamine(愷他命)191件(52.8%)、Heroin(海洛因)54件(14.9%)、Methamphetamine(甲基安非他命)40件(11.0%)(詳表二之二)；107年1-8月與106年1-8月相比較，檢出陽性總件數增加22.9%，海洛因減少17.3%、甲基安非他命減少23.4%、Ketamine(愷他命)減少13.7%(詳表二)；而107年8月首次檢出之藥物組合共20件。(詳表二之一)
- (二) 4-Methylethcathinone(4-甲基乙基卡西酮)自100年6月首次檢出，於102年3月8日列為第三級毒品，102年10月21日列為第三級管制藥品；100年檢出21件、101年檢出240件、102年檢出447件、103年檢出430件、104年檢出89件、105年檢出168件、106年檢出128件及107年1-8月檢出605件。
- (三) bk-MDMA自98年9月首次檢出，於100年9月8日列為第三級毒品，101年4月6日列為第三級管制藥品；98年檢出1件、99年檢出104件、100年檢出367件、101年檢出684件、102年檢出1,498件、103年檢出12,469件、104年檢出7,747件、105年檢出4,012件、106年檢出3,985件及107年1-8月檢出1,509件。
- (四) Chloroamphetamine自98年4月首次檢出，於102年9月18日列為三級毒品，102年10月21日列為第三級管制藥品；98年檢出238件、99年檢出270件、100年檢出265件、101年檢出199件、102年檢出302件、103年檢出796件、104年檢出489件、105年檢出202件及106年檢出48件及107年1-8月檢出1件。
- (五) Mephedrone自99年1月首次檢出，於99年7月27日列為第三級毒品，99年7月29日列為第三級管制藥品；99年檢出186件、100年檢出48件、101年檢出14件、102年檢出308件、103年檢出10,716件、104年檢出3,008件、105年檢出4,933件、106年檢出25,612件及107年1-8月檢出12,787件。

- (六) Methylenedioxypropylamphetamine (MDPV)自100年8月首次檢出，於101年6月29日列為第二級毒品，101年9月27日列為第二級管制藥品；100年檢出4件、101年檢出221件、102年檢出399件、103年檢出1,477件、104年檢出1,436件、105年檢出96件、106年檢出69件及107年1-8月檢出19件。
- (七) TFMP自97年4月首次檢出，於101年6月29日列為第三級毒品，101年9月27日列為第三級管制藥品；97年檢出1件、98年檢出1件、99年檢出17件、100年檢出25件、101年檢出66件、102年檢出147件、103年檢出1,495件、104年檢出58件、105年檢出2件、106年檢出11件及107年1-8月檢出0件。
- (八) XLR-11自102年10月首次檢出，於103年4月16日列為第三級毒品，103年10月6日列為第三級管制藥品；102年檢出4件、103年檢出344件、104年檢出4,281件、105年檢出552件、106年檢出566件及107年1-8月檢出687件。

### 三、 台灣地區醫療院所通報藥物濫用個案

107年8月台灣地區醫療院所通報藥物濫用個案件數計2,818件，濫用之毒品或管制藥品種類(品項)總計為3,266次，通報案件排序為：(甲基)安非他命1,408人次、海洛因1,377人次、愷他命241人次、MDMA 82人次。107年1-8月與106年1-8月比較，通報案件增加14.1%，除海洛因、嗎啡、(甲基)安非他命、大麻、MDMA、美沙冬及愷他命之用藥人次比去年增加，其餘包括配西汀、古柯鹼、特拉嗎竇、唑匹可隆、佐沛眠及苯二氮平類藥物之用藥人次較去年減少(詳表三、圖二)。自103年1月起，增加台灣地區醫療院所通報新興藥物濫用個案件數統計，107年8月新興藥物濫用通報案件數共9件，總計9人次，其中以類大麻活性物質佔首位，共8人次，其次氟甲基安非他命1人次。(詳表三之一)

### 四、 台灣地區醫療院所通報Benzodiazepines類藥物濫用

107年8月台灣地區醫療院所通報使用Benzodiazepines類藥物者，計32人次，其中以Flunitrazepam (FM2)占最多計13人次。107年1-8月與106年1-8月比較，通報Benzodiazepines類藥物總人次比去年同期減少68.0%，其中Alprazolam、Clonazepam、Estazolam、Lorazepam用藥人次較去年增加，其餘包括Bromazepam、Brotizolam、Diazepam、Flunitrazepam(FM2)、Halazepam、Midazolam及Nitrazepam用藥人次則較去年同期減少。(詳表四)

### 五、 緝獲毒品統計

107年7月檢、警、憲、調等司法機關及財政部關務署緝獲之毒品共計約409.3公斤，緝獲數量排名前三位為：第三級愷他命240.2公斤、第四級麻黃鹼原料藥81.1公斤、第三級氯乙基卡西酮45.8公斤、；107年1-7月緝獲量為4,011.1公斤較106年1-7月毒品緝獲量3,366.0公斤增加19.2%。(詳表五)

\*說明：

- 1.為與國際間之統計方式一致，自95年1月起，毒品重量改按當期鑑定之純質淨重計算；其中第一級毒品鴉片、第二級毒品罌粟、古柯及大麻等非合成毒品則以淨重統計。
- 2.麻黃鹼類(毒品先驅原料)包括：麻黃鹼、甲基麻黃鹼、假麻黃鹼及去甲基麻黃鹼。

## 六、藥物濫用情勢統計分析

### (一) 學生藥物濫用統計

107年7月學生藥物濫用統計總計30件，品項分級統計部分：以第三級毒品(愷他命、FM2、硝甲西洋)16件最多、第二級毒品(安非他命、MDMA、大麻)10件次之；各學制統計部分：依序為高中職12件、國中10件、大專院校8件；107年1-7月與106年1-7月比較，濫用人數減少51.0%，第三級毒品施用人數減少58.5%，第二級毒品施用人數減少40.1%，高中職施用毒品人數減少51.0%，國中施用毒品人數減少45.1%，大專校院施用毒品人數減少56.0%。(詳表六，表七)

### (二) 新入所觀察勒戒及受戒治人統計

107年8月新入所觀察勒戒為424人，新入所受戒治人為40人，新入所觀察勒戒依年齡排序前三位為：30-39歲(127人，30%)、40-49歲(103人，24.3%)、24-29歲(86人，20.3%)。受戒治人依年齡排序前三位為：40-49歲(21人，52.5%)、50歲以上(13人，32.5%)、30-39歲(4人，10%)、；107年1-8月與106年1-8月比較，新入所觀察勒戒減少22.6%，新入所受戒治人減少29.5%。(詳表八)

### (三) 執行毒品案件裁判確定有罪人數及毒品新入監受刑人數統計

107年8月執行毒品案件裁判確定有罪人數共計為3,949人，毒品新入監受刑人數共計為999人，裁判確定有罪使用之毒品以二級毒品，計2,773人為最多，毒品新入監受刑人使用之毒品以二級毒品，計615人為最多；107年1-8月與106年1-8月比較，裁判確定有罪人數增加5.2%，新入監受刑人數減少5.4%。(詳表九)

### (四) 警察機關查獲施用或持有第三、四級毒品未滿20公克構成行政罰案件統計

107年8月警察機關查獲施用或持有第三、四級毒品未滿20公克構成行政罰案件，查獲數合計1,629次，其中施用第三級毒品查獲數為1,062人次占第一位，持有第三級毒品淨重未達20公克查獲人數為471人次占第二位，未滿18歲施用或持有20公克以下第三級毒品之查獲為77人次占第三位；107年1-8月與106年1-8月比較，查獲數合計共減少36.7%。(詳表十)

### (五) 查獲毒品案件數及嫌疑犯人數統計

107年8月查獲毒品案件數之毒品總查獲數共5,603件，嫌疑犯人數共計為6,160人，查獲毒品案件數及嫌疑犯人數均以第二級毒品為最多(3,873件、占69.1%，4,217人)、第一級毒品次之(1,436件、占25.6%，1,602人)、第三級毒品排名第三(281件、占5.0%，327人)；107年1-8月與106年1-8月比較，毒品總查獲數減少2.1%，嫌疑犯人數減少2.0%。(詳表十一)

# 圖表目錄

表一、台灣地區濫用藥物尿液檢驗統計表.....	1
圖一、台灣地區濫用藥物尿液檢驗統計圖.....	9
表二、台灣地區檢驗涉嫌毒品及管制藥品案件之非尿液檢體統計表.....	10
表二之一、台灣地區檢驗涉嫌毒品及管制藥品案件之非尿液檢體107年8月首次檢出統計表.....	69
表二之二、台灣地區檢驗涉嫌毒品及管制藥品案件之非尿液檢體107年8月通報表統計排名.....	70
表三、台灣地區醫療院所通報藥物濫用者使用藥物之種類分布統計表.....	71
表三之一、台灣地區醫療院所通報新興濫用藥物之分布統計.....	72
圖二、台灣地區醫療院所歷年通報常見藥物濫用種類統計圖.....	73
表四、台灣地區醫療院所通報藥物濫用者使用Benzodiazepines類藥物分布統計表.....	74
表五、緝獲毒品統計表.....	76
表六、學生藥物濫用品項分級統計表.....	80
表七、學生藥物濫用各學制統計表.....	81
表八、新入所觀察勒戒及受戒治人統計表.....	82
表九、執行毒品案件裁判確定有罪人數及毒品新入監受刑人數統計表.....	84
表十、警察機關查獲施用或持有第三、四級毒品未滿20公克構成行政罰案件統計表.....	85
表十一、查獲毒品案件數及嫌疑犯人數統計表.....	87

表一

台灣地區濫用藥物尿液檢驗統計表

單位:件數,製表日期:107/11/1

項目	年度	98年	99年	100年	101年	102年	103年	104年	105年	106年			107年		較去年1-8月增減 百分比(%) 【(b-a)/a*100】	
		8月	1-8月(a)	1-12月	8月	1-8月(b)										
檢體	總件數	193,858	222,477	237,523	284,834	293,644	258,063	261,314	250,683	28,688	175,311	258,531	22,435	170,733	-2.6	
	總陽性 數	實數	47,817	57,387	54,189	60,737	72,084	62,536	74,966	70,210	8,323	50,310	70,941	6,724	47,192	-6.2
		%	24.7	25.8	22.8	21.3	24.5	24.2	28.7	28.0	29.0	28.7	27.4	30.0	27.6	-
嗎啡	總件數	169,626	193,004	199,096	237,845	226,605	202,317	203,556	208,022	23,400	142,980	213,875	9,794	130,790	-8.5	
	總陽性 數	實數	24,516	21,505	18,501	18,668	14,541	12,666	14,260	15,163	1,551	9,975	14,685	636	9,552	-4.2
		%	14.5	11.1	9.3	7.8	6.4	6.3	7.0	7.3	6.6	7.0	6.9	6.5	7.3	-
甲基安非 他命	總件數	190,137	216,681	228,922	276,192	269,258	209,209	146,867	155,697	20,020	121,980	181,560	6,892	111,263	-8.8	
	總陽性 數	實數	28,418	38,040	30,656	35,015	33,223	33,523	39,779	49,045	6,103	36,503	52,027	4,836	32,957	-9.7
		%	14.9	17.6	13.4	12.7	12.3	16.0	27.1	31.5	30.5	29.9	28.7	70.2	29.6	-
愷他命	總件數	25,306	34,636	47,123	57,015	85,800	79,754	95,362	73,266	6,988	42,791	59,781	5,933	39,636	-7.4	
	總陽性 數	實數	5,620	9,338	13,754	16,006	33,447	25,183	32,406	17,442	1,827	11,233	14,348	1,650	10,251	-8.7
		%	22.2	27.0	29.2	28.1	39.0	31.6	34.0	23.8	26.1	26.3	24.0	27.8	25.9	-
MDMA	總件數	179,009	201,528	216,899	258,892	264,124	221,793	151,830	145,445	18,207	113,121	168,396	3,601	99,291	-12.2	
	總陽性 數	實數	982	1,125	1,421	1,620	1,797	733	666	533	48	354	506	55	358	1.1
		%	0.5	0.6	0.7	0.6	0.7	0.3	0.4	0.4	0.3	0.3	0.3	1.5	0.4	-
可待因	總件數	169,634	193,003	199,093	237,844	226,588	202,317	201,536	208,022	23,400	142,979	213,874	9,762	130,748	-8.6	
	總陽性 數	實數	19,369	16,304	14,380	14,309	11,027	9,633	8,182	11,021	1,170	7,362	10,699	481	7,023	-4.6
		%	11.4	8.4	7.2	6.0	4.9	4.8	4.1	5.3	5.0	5.1	5.0	4.9	5.4	-
檢出 3,4-亞甲基雙氧-N-乙基卡西酮(3) 陽性數		0	0	0	0	0	0	0	0	0	1	2	0	1	0.0	
檢出 4-甲氧基安非他命 陽性數		0	0	0	0	0	0	0	9	4	13	16	0	3	-76.9	
檢出 4-甲基甲基卡西酮 陽性數		0	0	0	0	0	0	0	0	2	5	7	1	5	0.0	
檢出 7-Aminonimetazepam 陽性數		0	0	0	0	0	0	0	0	0	0	0	6	12	-	
檢出 Dehydronorketamine 陽性數		0	0	0	0	0	0	0	0	0	0	0	0	6	-	
檢出 FM2 陽性數		19	22	22	65	76	84	78	80	6	75	101	9	69	-8.0	
檢出 Norketamine 陽性數		0	0	0	0	0	126	234	17	0	16	16	4	12	-25.0	
檢出 N-氧化嗎啡 陽性數		0	0	0	0	0	0	3	2	0	1	4	0	6	500.0	
檢出 可待因(5%以上) 陽性數		0	0	0	0	0	0	15	21	2	24	38	0	41	70.8	
檢出 四氫大麻酚 陽性數		4	22	29	44	14	9	38	24	4	33	45	0	22	-33.3	
檢出 甲氧基乙基安非他命 陽性數		0	0	0	0	0	0	0	7	2	13	31	0	3	-76.9	
檢出 麻黃生鹼 陽性數		0	0	0	0	0	0	0	0	0	0	0	2	7	-	
檢出 氯苯那敏 陽性數		0	0	0	0	0	0	0	0	0	0	0	1	6	-	
檢出 愷他命 陽性數		4,438	7,388	11,616	13,468	28,920	20,992	24,560	12,855	1,266	7,498	9,553	914	6,499	-13.3	

表一

台灣地區濫用藥物尿液檢驗統計表

單位:件數,製表日期:107/11/1

項目	年度	98年	99年	100年	101年	102年	103年	104年	105年	106年			107年		較去年1-8月增減 百分比(%) 【(b-a)/a*100】
										8月	1-8月(a)	1-12月	8月	1-8月(b)	
檢出 對位乙醯氨基酚 陽性數		0	0	0	0	5	105	1	0	0	0	0	2	9	-
檢出(甲基)安非他命陽性數		16,746	25,334	20,641	24,350	22,739	23,316	25,817	35,164	4,501	26,274	37,882	4,166	24,503	-6.7
檢出MDA陽性數		3	31	2	16	48	19	33	13	1	8	12	1	6	-25.0
檢出MDMA陽性數		396	392	504	696	498	231	166	164	25	151	224	20	147	-2.6
檢出大麻陽性數		66	108	81	127	176	123	77	177	45	250	369	55	379	51.6
檢出可待因陽性數		366	531	647	718	590	582	453	559	69	437	629	32	433	-0.9
檢出硝甲西洋(3)陽性數		0	0	0	0	0	11	1	11	1	18	26	3	41	127.8
檢出嗎啡陽性數		3,465	3,170	3,021	3,160	2,522	1,975	3,063	1,675	151	1,037	1,661	93	1,291	24.5
同時檢出(甲基)安非他命&大麻皆陽性數		13	17	8	12	9	15	16	25	3	15	20	3	20	33.3
同時檢出(甲基)安非他命&可待因		16	35	36	41	38	23	24	40	7	23	30	1	22	-4.3
同時檢出(甲基)安非他命&愷他命皆陽性數		605	1,172	1,160	1,498	2,864	2,527	3,058	2,163	253	1,454	1,795	94	915	-37.1
同時檢出4-甲氧基安非他命&罌粟皆陽性數		0	0	0	0	0	0	2	1	0	1	1	0	1	0.0
同時檢出7-Aminonitrazepam&7-Aminonimetazepam 皆陽性數		0	0	0	0	0	0	0	0	0	0	0	2	8	-
同時檢出Dehydronorketamine&愷他命 皆陽性數		0	0	0	0	0	0	0	0	0	0	0	17	34	-
同時檢出FM2&咪達唑他 皆陽性數		0	0	0	0	0	0	0	0	1	2	3	0	3	50.0
同時檢出FM2&愷他命 皆陽性數		1	1	1	2	0	1	0	1	0	2	2	0	6	200.0
同時檢出MDA&(甲基)安非他命皆陽性數		0	7	0	4	0	8	16	9	0	4	7	0	2	-50.0
同時檢出MDA&愷他命 皆陽性數		10	47	2	54	181	128	127	29	2	18	21	0	3	-83.3
同時檢出MDMA&(甲基)安非他命皆陽性數		99	105	57	119	113	38	47	72	5	26	40	2	18	-30.8
同時檢出MDMA&可待因(1%以上5%未滿) 皆陽性數		1	0	2	0	1	2	12	3	0	0	1	0	7	-

表一

台灣地區濫用藥物尿液檢驗統計表

單位:件數,製表日期:107/11/1

項目	年度	98年	99年	100年	101年	102年	103年	104年	105年	106年			107年		較去年1-8月增減 百分比(%) 【(b-a)/a*100】
										8月	1-8月(a)	1-12月	8月	1-8月(b)	
同時檢出MDMA&愷他命皆陽性數		363	490	730	672	1,030	357	311	181	10	106	140	11	75	-29.2
同時檢出大麻&MDA 皆陽性數		1	0	0	0	0	0	0	1	0	0	1	0	2	-
同時檢出大麻&MDMA皆陽性數		5	5	4	6	3	5	5	5	0	2	4	0	1	-50.0
同時檢出大麻&可待因(1%以上5%未滿) 皆陽性數		0	1	1	0	0	1	2	1	0	3	3	0	3	0.0
同時檢出大麻&愷他命 皆陽性數		9	8	10	7	9	12	5	8	1	8	11	3	8	0.0
同時檢出可待因&愷他命 皆陽性數		7	7	8	26	32	17	13	14	0	2	5	0	6	200.0
同時檢出可待因(5%以上)&甲基安非他命 皆陽性數		0	0	0	0	0	0	3	2	0	6	8	0	2	-66.7
同時檢出四氫大麻酚&愷他命 皆陽性數		2	2	0	0	0	2	3	6	1	3	5	0	3	0.0
同時檢出甲基安非他命&FM2 皆陽性數		2	1	2	3	2	1	0	9	2	11	15	4	18	63.6
同時檢出甲基安非他命 &Norquetamine 皆陽性數		0	0	0	0	0	11	77	0	0	8	8	0	3	-62.5
同時檢出甲基安非他命&N-氧化嗎啡 皆陽性數		0	0	0	0	0	175	1,471	1,322	268	1,739	2,432	0	1,136	-34.7
同時檢出甲基安非他命&去甲麻黃生 鹼 皆陽性數		0	0	0	0	0	0	0	0	0	0	0	2	9	-
同時檢出甲基安非他命&麻黃生鹼 皆陽性數		0	0	0	0	0	0	0	0	0	0	0	45	150	-
同時檢出甲基安非他命&硝甲西洋 (4) 皆陽性數		0	0	0	0	0	0	0	3	0	2	8	2	12	500.0
同時檢出嗎啡&FM2 皆陽性數		0	1	0	1	1	1	0	0	0	0	0	0	1	-
同時檢出嗎啡&可待因(5%以上) 皆 陽性數		0	0	0	0	0	0	29	203	23	187	297	0	227	21.4
同時檢出嗎啡&可待因皆陽性數		10,198	7,084	6,810	6,586	4,665	3,276	2,333	3,218	334	2,138	3,304	163	2,432	13.8

表一

台灣地區濫用藥物尿液檢驗統計表

單位:件數,製表日期:107/11/1

項目	年度	98年	99年	100年	101年	102年	103年	104年	105年	106年			107年		較去年1-8月增減 百分比(%) 【(b-a)/a*100】
										8月	1-8月(a)	1-12月	8月	1-8月(b)	
同時檢出嗎啡&愷他命 皆陽性數		6	4	15	17	23	21	47	17	0	5	8	0	3	-40.0
同時檢出嗎啡及(甲基)安非他命皆陽性數		2,039	2,580	1,747	1,925	1,575	1,589	3,034	1,982	214	1,242	1,829	88	1,079	-13.1
同時檢出愷他命&Norketamine 皆陽性數		0	0	0	0	0	741	3,264	1,581	216	1,513	1,972	420	1,773	17.2
同時檢出愷他命&甲氧基乙基安非他命 皆陽性數		0	0	0	0	0	0	0	1	2	34	47	0	5	-85.3
同時檢出愷他命&咪達唑他 皆陽性數		0	0	0	0	2	1	1	6	3	18	31	11	61	238.9
同時檢出7-Aminonimetazepam&Dehydronorketamine&愷他命 皆陽性數		0	0	0	0	0	0	0	0	0	0	0	3	11	-
同時檢出7-Aminonimetazepam&愷他命&Norketamine 皆陽性數		0	0	0	0	0	0	0	0	0	0	0	4	17	-
同時檢出Dehydronorketamine&愷他命&Norketamine 皆陽性數		0	0	0	0	0	0	0	0	0	0	0	17	43	-
同時檢出FM2&愷他命&咪達唑他 皆陽性數		0	0	0	0	0	0	0	0	0	0	3	1	4	-
同時檢出MDMA&(甲基)安非他命&嗎啡皆陽性數		4	1	1	0	0	0	2	2	0	1	1	0	1	0.0
同時檢出MDMA&甲基安非他命&咪達唑他 皆陽性數		0	0	0	0	0	0	0	3	0	0	0	1	2	-
同時檢出MDMA&甲基安非他命&愷他命 皆陽性數		99	111	113	99	134	83	31	58	4	29	43	4	33	13.8
同時檢出MDMA&愷他命&Norketamine 皆陽性數		0	0	0	0	0	6	62	28	2	23	30	8	19	-17.4
同時檢出MDMA&愷他命&硝甲西洋(4) 皆陽性數		0	0	0	0	0	0	0	0	0	3	4	0	4	33.3
同時檢出大麻&MDMA&愷他命 皆陽性數		2	10	3	4	5	5	5	2	0	0	1	0	1	-
同時檢出大麻&甲基安非他命&愷他命 皆陽性數		1	6	1	5	2	6	4	3	1	2	4	1	4	100.0

表一

台灣地區濫用藥物尿液檢驗統計表

單位:件數,製表日期:107/11/1

項目	年度	98年	99年	100年	101年	102年	103年	104年	105年	106年			107年		較去年1-8月增減 百分比(%) 【(b-a)/a*100】
										8月	1-8月(a)	1-12月	8月	1-8月(b)	
同時檢出大麻&愷他命&Norketamine 皆陽性數		0	0	0	0	0	2	9	1	0	2	2	0	1	-50.0
同時檢出可待因&嗎啡&甲基安非他命 皆陽性數		0	0	0	0	0	0	0	0	0	0	0	6	6	-
同時檢出可待因(1%以上5%未滿)&愷他命&Norketamine 皆陽性數		0	0	0	0	0	2	7	7	0	2	2	0	2	0.0
同時檢出甲基安非他命&FM2&咪達唑他 皆陽性數		0	0	0	0	0	0	0	0	0	0	0	1	6	-
同時檢出甲基安非他命&FM2&愷他命 皆陽性數		0	0	0	0	0	1	0	1	2	2	3	1	3	50.0
同時檢出甲基安非他命&N-氧化嗎啡 &可待因(1%以上5%未滿) 皆陽性數		0	0	0	0	0	0	3	0	0	4	4	0	3	-25.0
同時檢出甲基安非他命&N-氧化嗎啡 &愷他命 皆陽性數		0	0	0	0	0	6	72	20	5	29	44	0	10	-65.5
同時檢出甲基安非他命&麻黃生鹼& 去甲麻黃生鹼 皆陽性數		0	0	0	0	0	0	0	0	0	0	0	15	43	-
同時檢出甲基安非他命&麻黃生鹼& 對位乙醯氨基酚 皆陽性數		0	0	0	0	0	0	0	0	0	0	0	5	10	-
同時檢出甲基安非他命&愷他命 &Norketamine 皆陽性數		0	0	0	0	0	54	476	280	43	350	455	44	280	-20.0
同時檢出甲基安非他命&愷他命&硝 甲西洋(4) 皆陽性數		0	0	0	0	1	0	0	8	2	16	17	9	25	56.3
同時檢出嗎啡&MDMA&愷他命 皆陽 性數		1	0	1	1	1	0	2	1	0	0	0	0	1	-
同時檢出嗎啡&可待因&(甲基)安非 他命皆陽性數		8,715	8,582	6,811	6,834	5,546	5,545	4,906	6,857	723	4,463	6,347	220	3,795	-15.0
同時檢出嗎啡&可待因&FM2 皆陽性 數		1	0	0	1	0	0	1	2	0	2	3	0	4	100.0
同時檢出嗎啡&可待因&愷他命 皆 陽性數		14	15	19	28	39	25	17	11	3	12	12	0	6	-50.0
同時檢出嗎啡&可待因(1%以上5%未 滿)&6-乙醯嗎啡 皆陽性數		0	0	0	0	0	0	0	0	0	0	0	3	5	-

表一

台灣地區濫用藥物尿液檢驗統計表

單位:件數,製表日期:107/11/1

項目	年度	98年	99年	100年	101年	102年	103年	104年	105年	106年			107年		較去年1-8月增減 百分比(%) 【(b-a)/a*100】
										8月	1-8月(a)	1-12月	8月	1-8月(b)	
同時檢出嗎啡&可待因(5%以上)&甲基安非他命 皆陽性數		0	0	0	0	0	0	135	793	58	526	740	0	336	-36.1
同時檢出嗎啡&甲基安非他命&FM2 皆陽性數		0	1	0	1	1	1	1	1	0	2	2	0	1	-50.0
同時檢出嗎啡&甲基安非他命&N-氧化嗎啡 皆陽性數		0	0	0	0	0	10	158	57	9	62	89	0	39	-37.1
同時檢出嗎啡&甲基安非他命&愷他命 皆陽性數		16	17	33	39	57	49	100	28	0	13	19	0	12	-7.7
同時檢出嗎啡&愷他命&Norketamine 皆陽性數		0	0	0	0	0	1	8	1	1	3	3	0	3	0.0
同時檢出MDMA&甲基安非他命&愷他命&Norketamine 皆陽性數		0	0	0	0	0	1	12	6	0	3	6	1	8	166.7
同時檢出甲基安非他命&FM2&愷他命&咪達唑他 皆陽性數		0	0	0	0	0	0	0	0	4	8	8	0	1	-87.5
同時檢出麻黃生鹼&甲基麻黃生鹼&對位乙醯氨基酚&氯苯那敏 皆陽性數		0	0	0	0	0	0	0	0	0	0	0	0	5	-
同時檢出嗎啡&大麻&甲基安非他命&可待因 皆陽性數		4	4	2	1	3	13	7	2	1	5	8	0	2	-60.0
同時檢出嗎啡&可待因&(甲基)安非他命&MDMA 皆陽性數		4	2	1	1	0	2	2	1	0	1	1	0	1	0.0
同時檢出嗎啡&可待因(1%以上5%未滿)&愷他命&Norketamine 皆陽性數		0	0	0	0	0	1	4	4	0	4	6	1	6	50.0
同時檢出嗎啡&甲基安非他命&N-氧化嗎啡&可待因(1%以上5%未滿) 皆陽性數		0	0	0	0	0	37	259	207	32	217	276	0	121	-44.2
同時檢出嗎啡&甲基安非他命&可待因&FM2 皆陽性數		2	2	0	1	3	2	0	2	0	6	8	0	3	-50.0
同時檢出嗎啡&甲基安非他命&可待因&愷他命 皆陽性數		36	37	35	58	102	100	97	65	1	28	43	4	21	-25.0
同時檢出嗎啡&甲基安非他命&可待因(1%以上5%未滿)&麻黃生鹼 皆陽性數		0	0	0	0	0	0	0	0	0	0	0	3	10	-
同時檢出嗎啡&甲基安非他命&愷他命&Norketamine 皆陽性數		0	0	0	0	0	4	9	1	0	3	4	0	3	0.0

表一

台灣地區濫用藥物尿液檢驗統計表

單位:件數,製表日期:107/11/1

項目	年度	98年	99年	100年	101年	102年	103年	104年	105年	106年			107年		較去年1-8月增減百分比(%) 【(b-a)/a*100】
										8月	1-8月(a)	1-12月	8月	1-8月(b)	
同時檢出7-Aminonitrazepam&7-Aminonimetazepam&Dehydronorketamine&愷他命&Norketamine 皆陽性數		0	0	0	0	0	0	0	0	0	0	0	1	5	-
同時檢出7-Aminonitrazepam&7-Aminonimetazepam&愷他命&4-甲基甲基卡西酮&Norketamine 皆陽性數		0	0	0	0	0	0	0	0	0	0	0	8	15	-
同時檢出Dehydronorketamine&甲基安非他命&愷他命&麻黃生鹼&Norketamine 皆陽性數		0	0	0	0	0	0	0	0	0	0	0	1	7	-
同時檢出嗎啡&MDMA&甲基安非他命&可待因&愷他命 皆陽性數		1	0	0	3	1	0	0	0	0	0	0	0	1	-
同時檢出嗎啡&甲基安非他命&N-氧化嗎啡&可待因(1%以上5%未滿)&愷他命 皆陽性數		0	0	0	0	0	0	8	0	0	1	1	0	2	100.0
同時檢出嗎啡&甲基安非他命&可待因(1%以上5%未滿)&6-乙醯嗎啡&乙醯可待因 皆陽性數		0	0	0	0	0	0	0	0	0	0	0	1	5	-
同時檢出嗎啡&甲基安非他命&可待因(1%以上5%未滿)&麻黃生鹼&6-乙醯嗎啡 皆陽性數		0	0	0	0	0	0	0	0	0	0	0	4	11	-
同時檢出嗎啡&甲基安非他命&可待因(1%以上5%未滿)&愷他命&Norketamine 皆陽性數		0	0	0	0	0	0	12	13	0	4	5	1	4	0.0
同時檢出嗎啡&甲基安非他命&可待因(1%以上5%未滿)&麻黃生鹼&去甲麻黃生鹼&6-乙醯嗎啡 皆陽性數		0	0	0	0	0	0	0	0	0	0	0	3	6	-
同時檢出7-Aminonitrazepam&7-Aminonimetazepam&愷他命&咪達唑他&4-甲基甲基卡西酮&硝西洋&Norketamine 皆陽性數		0	0	0	0	0	0	0	0	0	0	0	2	5	-

資料來源:衛生福利部認可之濫用藥物尿液檢驗機構、衛生福利部食品藥物管理署、法務部調查局、法務部法醫研究所、警政署刑事警察局、國防部憲兵指揮部。

註1:“—”係指因個案數太少,故不予比較同期增減百分比。

註2:列出歷年總件數≥5且當年件數&gt;0之檢出成份。

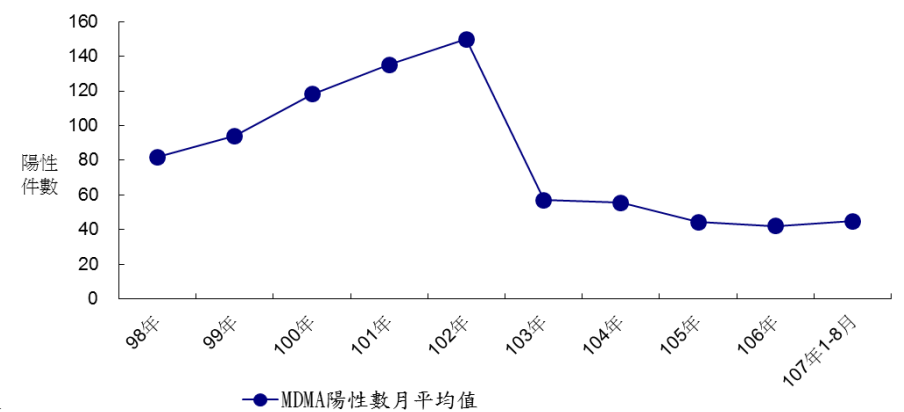
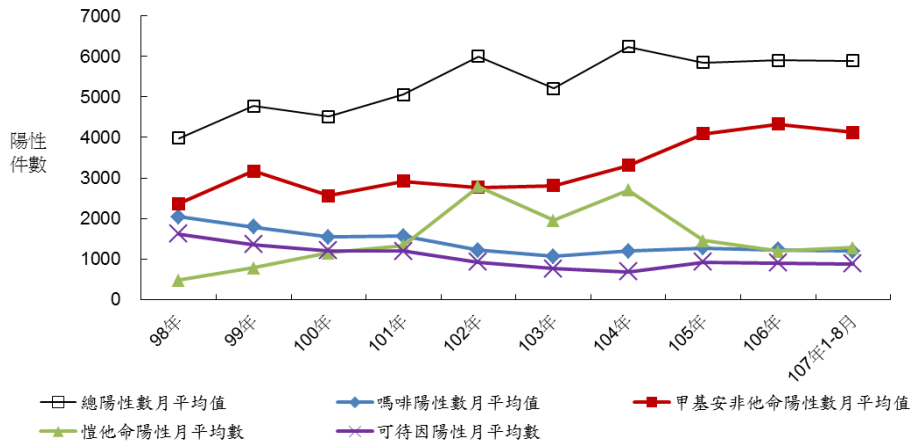
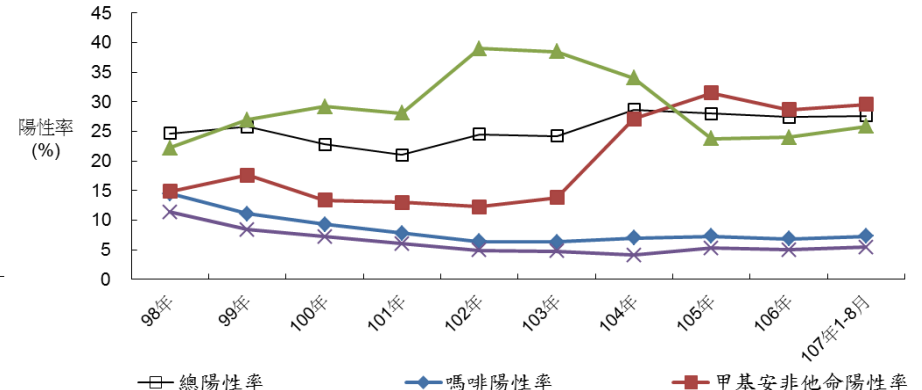
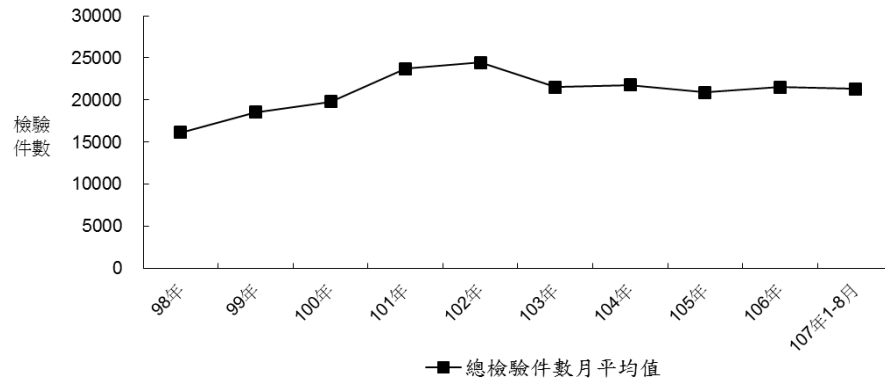
## 濫用藥物尿液檢驗相關統計表填表說明

1. 「檢體總件數」係指檢驗尿液檢體之總件數。「《檢體/嗎啡/甲基安非他命》總件數」係指有做《檢體/嗎啡/甲基安非他命》檢驗之尿液檢體總件數
2. 「檢體總陽性數實數」係指尿液檢體有檢驗出毒品(或管制藥品)成分者之和。一個檢體無論檢驗出一種或多種毒品(或管制藥品)成分，皆只算檢體陽性數一件。「《檢體/嗎啡/甲基安非他命》總陽性數實數」係指尿液檢體有檢驗出《毒品/嗎啡/甲基安非他命》成份者之和。
3. 「%」計算方式為實數除以總件數乘以100，四捨五入至小數點下一位。
4. 「嗎啡總件數」係指有做嗎啡檢驗之尿液檢體總件數。
5. 「檢出○○陽性數」係指尿液檢體中僅檢出○○，而未檢出其他毒品成份者，同時檢出○○&其他毒品成份者不計算在內，但其中檢出MDMA者包括僅檢出MDMA及同時檢出MDMA&MDA者，檢出甲基安非他命者包括僅檢出甲基安非他命或安非他命者及同時檢出甲基安非他命&安非他命者。
6. 「嗎啡總陽性數實數」係指尿液檢體中檢出嗎啡者。不論是單獨檢出嗎啡或同時檢出嗎啡&其他毒品(或管制藥成分者，皆只算陽性數一件)。統計報表嗎啡「總件數」及「總陽性數」部分，亦包含鴉片之件數。
7. 「甲基安非他命總件數」係指有做甲基安非他命檢驗之尿液檢體總件數。「甲基安非他命總陽性數實數」，係指尿液檢體中檢出甲基安非他命者。
8. 「檢出(甲基)安非他命陽性數」係指單獨檢出甲基安非他命、單獨檢出安非他命、同時檢出甲基安非他命&安非他命者之和。
9. 「檢出嗎啡陽性數」係指尿液檢體中僅檢出嗎啡，而未檢出其他毒品(或管制藥品)成分者，同時檢出嗎啡&其他毒品(或管制藥品)成分者不計算在內。「檢出大麻陽性數」、「檢出MDA陽性數」、「檢出可待因 陽性數」、「檢出乙醯基可待因陽性數」、「檢出Tramadol陽性數」、「檢出FM2陽性數」、「檢出ketamine陽性數」等項目依此類推。
10. 「同時檢出(甲基)安非他命&嗎啡皆陽性數」係指尿液檢體中同時檢出嗎啡&甲基安非他命、嗎啡&安非他命、嗎啡&甲基安非他命&安非他命之和，同時檢出其他毒品(或管制藥品)成分者不計算在內。其他多重檢出包含甲基安非他命之項目，依此類推。
11. 「同時檢出MDMA&嗎啡皆陽性數」係指尿液檢體中同時檢出嗎啡&MDMA之和，同時檢出其他毒品(或管制藥品)成分者不計算在內。其他多重檢出包含MDMA之項目，依此類推。
12. 「同時檢出嗎啡&可待因皆陽性數」係指尿液檢體中同時檢出嗎啡&可待因兩項，而未檢出其他毒品(或管制藥品)成分者。同時檢出其他毒品(或管制藥品)成分者不計算在內。其他多重檢出項目不包括甲基安非他命及MDMA者，依此類推。
- 13.(2)係指第二級管制藥品；(3)係指第三級管制藥品；(4)係指第四級管制藥品。
14. 每一檢體之檢驗品項依委驗機構需要而定，並非完全相同；另海洛因在人體中會代謝為嗎啡，故統計表不列海洛因欄。

圖一

### 台灣地區濫用藥物尿液檢驗統計圖

98年~107年8月



資料來源：衛生福利部認可之濫用藥物尿液檢驗機構、衛生福利部食品藥物管理署、法務部調查局、法務部法醫研究所、警政署刑事警察局、國防部憲兵指揮部。

註1：海洛因於人體會代謝成嗎啡。

註2：嗎啡、甲基安非他命、愷他命與MDMA同時檢測出之資料，分別包含於嗎啡陽性件數、甲基安非他命、愷他命與MDMA陽性件數統計數據內。

表二

## 台灣地區檢驗涉嫌毒品及管制藥品案件之非尿液檢體統計表

(Statistical Table for Drugs found in Drugs and Controlled Drugs Involved Cases in Taiwan)

單位：案件數，製表日期：107/11/05

檢出成分(a)	年度	98年	99年	100年	101年	102年	103年	104年	105年	106年			107年		較去年1-8月增減百分比 (%)【(d-c)/c*100】	歷年總件數	
										8月	1-8月(c)	1-12月	8月	1-8月(d)			8月小計百分比 (%) 【(d/b)*100】
<b>總計(b)</b>		<b>31,692</b>	<b>33,908</b>	<b>42,398</b>	<b>59,661</b>	<b>65,653</b>	<b>83,637</b>	<b>96,398</b>	<b>87,255</b>	<b>10,723</b>	<b>72,567</b>	<b>105,111</b>	<b>362</b>	<b>89,209</b>	<b>100</b>	<b>22.9</b>	<b>694,922</b>
1-(1,3-benzodioxol-5-yl)-2-(ethylamino)-1-pentanon(N-Ethylpentylone)		0	0	0	0	0	0	0	102	13	503	533	0	207	0.23	-58.8	842
1-(1,3-benzodioxol-5-yl)-2-(ethylamino)-1-pentanon(N-Ethylpentylone)、2-methyl-4'-(methylthio)-2-morpholinopropiophenone(2-甲基-1-(4-甲硫基苯基)-2-嗎啡基-1-丙酮)、PMA(4-甲氧基安非他命)		0	0	0	0	0	0	0	0	0	0	0	0	8	0.01	-	8
1-(1,3-benzodioxol-5-yl)-2-(ethylamino)-1-pentanon(N-Ethylpentylone)、4-Chloro-alpha-pyrrolidinovalerophenone(3)(4-Chloro-alpha-PVP(3))、Chlorodimethylcathinone(氯二甲基卡西酮)、Nimetazepam(硝甲西洋)、Caffeine(咖啡因)		0	0	0	0	0	0	0	0	0	0	0	0	459	0.51	-	459
1-(1,3-benzodioxol-5-yl)-2-(ethylamino)-1-pentanon(N-Ethylpentylone)、4-Chloro-alpha-pyrrolidinovalerophenone(3)(4-Chloro-alpha-PVP(3))、PMA(4-甲氧基安非他命)		0	0	0	0	0	0	0	0	0	0	0	0	48	0.05	-	48
1-(1,3-benzodioxol-5-yl)-2-(ethylamino)-1-pentanon(N-Ethylpentylone)、4-Chloro-alpha-pyrrolidinovalerophenone(3)(4-Chloro-alpha-PVP(3))、PMA(4-甲氧基安非他命)、Methoxymethamphetamine(甲氧基甲基安非他命)、Caffeine(咖啡因)		0	0	0	0	0	0	0	0	0	0	0	0	98	0.11	-	98
1-(1,3-benzodioxol-5-yl)-2-(ethylamino)-1-pentanon(N-Ethylpentylone)、Acetaminophen(對位乙醯氨基酚)、Caffeine(咖啡因)		0	0	0	0	0	0	0	0	0	34	35	0	1	0.00	-97.1	36
1-(1,3-benzodioxol-5-yl)-2-(ethylamino)-1-pentanon(N-Ethylpentylone)、Acetaminophen(對位乙醯氨基酚)、Caffeine(咖啡因)、Chlorzoxazone(氯苯噁唑林)		0	0	0	0	0	0	0	0	0	5	5	0	1	0.00	-80.0	6
1-(1,3-benzodioxol-5-yl)-2-(ethylamino)-1-pentanon(N-Ethylpentylone)、Benzedrone(2-(苯基氨基)-1-對甲基苯丙-1-酮)、4-Chloro-alpha-pyrrolidinovalerophenone(3)(4-Chloro-alpha-PVP(3))、Caffeine(咖啡因)		0	0	0	0	0	0	0	0	0	0	0	0	5	0.01	-	5

表二

## 台灣地區檢驗涉嫌毒品及管制藥品案件之非尿液檢體統計表

(Statistical Table for Drugs found in Drugs and Controlled Drugs Involved Cases in Taiwan)

單位：案件數，製表日期：107/11/05

檢出成分(a)	年度	98年	99年	100年	101年	102年	103年	104年	105年	106年			107年			較去年1-8月增減百分比 (%)【(d-c)/c*100】	歷年總件數
										8月	1-8月(c)	1-12月	8月	1-8月(d)	8月小計百分比 (%) 【(d/b)*100】		
<b>總計(b)</b>		<b>31,692</b>	<b>33,908</b>	<b>42,398</b>	<b>59,661</b>	<b>65,653</b>	<b>83,637</b>	<b>96,398</b>	<b>87,255</b>	<b>10,723</b>	<b>72,567</b>	<b>105,111</b>	<b>362</b>	<b>89,209</b>	<b>100</b>	<b>22.9</b>	<b>694,922</b>
1-(1,3-benzodioxol-5-yl)-2-(ethylamino)-1-pentanon(N-Ethylpentylone)、Caffeine(咖啡因)		0	0	0	0	0	0	0	42	99	259	276	0	126	0.14	-51.4	444
1-(1,3-benzodioxol-5-yl)-2-(ethylamino)-1-pentanon(N-Ethylpentylone)、Ketamine(愷他命)		0	0	0	0	0	0	0	0	0	3	4	0	4	0.00	33.3	8
1-(1,3-benzodioxol-5-yl)-2-(ethylamino)-1-pentanon(N-Ethylpentylone)、Ketamine(愷他命)、Caffeine(咖啡因)		0	0	0	0	0	0	0	1	0	35	210	0	4	0.00	-88.57142857	215
1-(1,3-benzodioxol-5-yl)-2-(ethylamino)-1-pentanon(N-Ethylpentylone)、Mephedrone(4-甲基甲基卡西酮)、bk-MDMA(3,4-亞甲基雙氧甲基卡西酮)		0	0	0	0	0	0	0	0	0	1	9	0	1	0.00	0.0	10
1-(1,3-benzodioxol-5-yl)-2-(ethylamino)-1-pentanon(N-Ethylpentylone)、Mephedrone(4-甲基甲基卡西酮)、Caffeine(咖啡因)		0	0	0	0	0	0	0	12	0	8	63	0	65	0.07	712.5	140
1-(1,3-benzodioxol-5-yl)-2-(ethylamino)-1-pentanon(N-Ethylpentylone)、methylpentedrone(3)(methylpentedrone(3))		0	0	0	0	0	0	0	0	0	0	1	0	24	0.03	-	25
1-(1,3-benzodioxol-5-yl)-2-(ethylamino)-1-pentanon(N-Ethylpentylone)、methylpentedrone(3)(methylpentedrone(3))、Chlorodimethylcathinone(氯二甲基卡西酮)		0	0	0	0	0	0	0	0	0	0	0	0	23	0.03	-	23
1-(1,3-benzodioxol-5-yl)-2-(ethylamino)-1-pentanon(N-Ethylpentylone)、methylpentedrone(3)(methylpentedrone(3))、Chlorodimethylcathinone(氯二甲基卡西酮)、Caffeine(咖啡因)		0	0	0	0	0	0	0	0	0	0	0	0	152	0.17	-	152
1-(1,3-benzodioxol-5-yl)-2-(ethylamino)-1-pentanon(N-Ethylpentylone)、methylpentedrone(3)(methylpentedrone(3))、Chlorodimethylcathinone(氯二甲基卡西酮)、Nimetazepam(硝甲西洋)、Caffeine(咖啡因)		0	0	0	0	0	0	0	0	0	0	0	0	205	0.23	-	205

表二

## 台灣地區檢驗涉嫌毒品及管制藥品案件之非尿液檢體統計表

(Statistical Table for Drugs found in Drugs and Controlled Drugs Involved Cases in Taiwan)

單位：案件數，製表日期：107/11/05

檢出成分(a)	年度	98年	99年	100年	101年	102年	103年	104年	105年	106年			107年		較去年1-8月增減百分比 (%)【(d-c)/c*100】	歷年總件數	
										8月	1-8月(c)	1-12月	8月	1-8月(d)			8月小計百分比 (%) 【(d/b)*100】
<b>總計(b)</b>		<b>31,692</b>	<b>33,908</b>	<b>42,398</b>	<b>59,661</b>	<b>65,653</b>	<b>83,637</b>	<b>96,398</b>	<b>87,255</b>	<b>10,723</b>	<b>72,567</b>	<b>105,111</b>	<b>362</b>	<b>89,209</b>	<b>100</b>	<b>22.9</b>	<b>694,922</b>
1-(1,3-benzodioxol-5-yl)-2-(ethylamino)-1-pentanon(N-Ethylpentylone)、methylpentedrone(3)(methylpentedrone(3))、Diclazepam(Diclazepam)、Chlorodimethylcathinone(氯二甲基卡西酮)、Caffeine(咖啡因)		0	0	0	0	0	0	0	0	0	0	0	0	45	0.05	-	45
1-(1,3-benzodioxol-5-yl)-2-(ethylamino)-1-pentanon(N-Ethylpentylone)、methylpentedrone(3)(methylpentedrone(3))、Nimetazepam(硝甲西洋)		0	0	0	0	0	0	0	0	0	0	0	0	10	0.01	-	10
1-(1,3-benzodioxol-5-yl)-2-(ethylamino)-1-pentanon(N-Ethylpentylone)、methylpentedrone(3)(methylpentedrone(3))、Nimetazepam(硝甲西洋)、Caffeine(咖啡因)		0	0	0	0	0	0	0	0	0	0	0	0	107	0.12	-	107
1-(1,3-benzodioxol-5-yl)-2-(ethylamino)-1-pentanon(N-Ethylpentylone)、methylpentedrone(3)(methylpentedrone(3))、Nimetazepam(硝甲西洋)、Mephedrone(4-甲基甲基卡西酮)、Caffeine(咖啡因)		0	0	0	0	0	0	0	0	0	0	0	0	10	0.01	-	10
1-(1,3-benzodioxol-5-yl)-2-(ethylamino)-1-pentanon(N-Ethylpentylone)、methylpentedrone(3)(methylpentedrone(3))、Nitrazepam(硝西洋)、Caffeine(咖啡因)		0	0	0	0	0	0	0	0	0	0	0	0	62	0.07	-	62
1-(1,3-benzodioxol-5-yl)-2-(ethylamino)-1-pentanon(N-Ethylpentylone)、methylpentedrone(3)(methylpentedrone(3))、PMA(4-甲氧基安非他命)		0	0	0	0	0	0	0	0	2	39	53	0	6	0.01	-84.6	59
1-(1,3-benzodioxol-5-yl)-2-(ethylamino)-1-pentanon(N-Ethylpentylone)、N-ethylhexedrone(非)(α-乙基氨基己烷酮(非))、4-Chloro-alpha-pyrrolidinovalerophenone(3)(4-Chloro-alpha-PVP(3))、2-methyl-4'-(methylthio)-2-morpholinopropiophenone(2-甲基-1-(4-甲硫基茶基)-2-嗎啡基-1-丙酮)、PMA(4-甲氧基安非他命)		0	0	0	0	0	0	0	0	0	0	0	0	6	0.01	-	6

表二

## 台灣地區檢驗涉嫌毒品及管制藥品案件之非尿液檢體統計表

(Statistical Table for Drugs found in Drugs and Controlled Drugs Involved Cases in Taiwan)

單位：案件數，製表日期：107/11/05

檢出成分(a)	年度	98年	99年	100年	101年	102年	103年	104年	105年	106年			107年		較去年1-8月增減百分比 (%)【(d-c)/c*100】	歷年總件數	
										8月	1-8月(c)	1-12月	8月	1-8月(d)			8月小計百分比 (%) 【(d/b)*100】
<b>總計(b)</b>		<b>31,692</b>	<b>33,908</b>	<b>42,398</b>	<b>59,661</b>	<b>65,653</b>	<b>83,637</b>	<b>96,398</b>	<b>87,255</b>	<b>10,723</b>	<b>72,567</b>	<b>105,111</b>	<b>362</b>	<b>89,209</b>	<b>100</b>	<b>22.9</b>	<b>694,922</b>
1-(1,3-benzodioxol-5-yl)-2-(ethylamino)-1-pentanon(N-Ethylpentylone)、N-ethylhexedrone(非)( $\alpha$ -乙基氨基己烷酮(非))、4-Chloro-alpha-pyrrolidinovalerophenone(3)(4-Chloro-alpha-PVP(3))、Methamphetamine(甲基安非他命)、PMA(4-甲氧基安非他命)、Methoxymethamphetamine(甲氧基甲基安非他命)、Caffeine(咖啡因)		0	0	0	0	0	0	0	0	0	0	0	0	26	0.03	-	26
1-(1,3-benzodioxol-5-yl)-2-(ethylamino)-1-pentanon(N-Ethylpentylone)、N-ethylhexedrone(非)( $\alpha$ -乙基氨基己烷酮(非))、4-Chloro-alpha-pyrrolidinovalerophenone(3)(4-Chloro-alpha-PVP(3))、PMA(4-甲氧基安非他命)		0	0	0	0	0	0	0	0	0	0	2	0	14	0.02	-	16
1-(1,3-benzodioxol-5-yl)-2-(ethylamino)-1-pentanon(N-Ethylpentylone)、N-ethylhexedrone(非)( $\alpha$ -乙基氨基己烷酮(非))、Caffeine(咖啡因)		0	0	0	0	0	0	0	0	0	0	0	0	65	0.07	-	65
1-(1,3-benzodioxol-5-yl)-2-(ethylamino)-1-pentanon(N-Ethylpentylone)、N-Ethylhexylone(N-Ethylhexylone)		0	0	0	0	0	0	0	0	0	0	0	0	21	0.02	-	21
1-(1,3-benzodioxol-5-yl)-2-(ethylamino)-1-pentanon(N-Ethylpentylone)、N-Ethylhexylone(N-Ethylhexylone)、Caffeine(咖啡因)		0	0	0	0	0	0	0	0	0	0	0	0	113	0.13	-	113
1-(1,3-benzodioxol-5-yl)-2-(ethylamino)-1-pentanon(N-Ethylpentylone)、Nimetazepam(硝甲西洋)		0	0	0	0	0	0	0	0	1	2	6	0	39	0.04	1,850.0	45
1-(1,3-benzodioxol-5-yl)-2-(ethylamino)-1-pentanon(N-Ethylpentylone)、Nimetazepam(硝甲西洋)、Caffeine(咖啡因)		0	0	0	0	0	0	0	4	1	4	70	0	95	0.11	2,275.0	169
1-(1,3-benzodioxol-5-yl)-2-(ethylamino)-1-pentanon(N-Ethylpentylone)、Nimetazepam(硝甲西洋)、Mephedrone(4-甲基甲基卡西酮)		0	0	0	0	0	0	0	0	0	1	1	0	5	0.01	400.0	6

表二

## 台灣地區檢驗涉嫌毒品及管制藥品案件之非尿液檢體統計表

(Statistical Table for Drugs found in Drugs and Controlled Drugs Involved Cases in Taiwan)

單位：案件數，製表日期：107/11/05

檢出成分(a)	年度	98年	99年	100年	101年	102年	103年	104年	105年	106年			107年			較去年1-8月增減百分比 (%)【(d-c)/c*100】	歷年總件數
										8月	1-8月(c)	1-12月	8月	1-8月(d)	8月小計百分比 (%) 【(d/b)*100】		
<b>總計(b)</b>		<b>31,692</b>	<b>33,908</b>	<b>42,398</b>	<b>59,661</b>	<b>65,653</b>	<b>83,637</b>	<b>96,398</b>	<b>87,255</b>	<b>10,723</b>	<b>72,567</b>	<b>105,111</b>	<b>362</b>	<b>89,209</b>	<b>100</b>	<b>22.9</b>	<b>694,922</b>
1-(1,3-benzodioxol-5-yl)-2-(ethylamino)-1-pentanon(N-Ethylpentylone)、Nimetazepam(硝甲西洋)、Mephedrone(4-甲基甲基卡西酮)、bk-MDMA(3,4-亞甲基雙氧甲基卡西酮)、Caffeine(咖啡因)		0	0	0	0	0	0	0	0	1	1	27	0	1	0.00	0.0	28
1-(1,3-benzodioxol-5-yl)-2-(ethylamino)-1-pentanon(N-Ethylpentylone)、Nimetazepam(硝甲西洋)、Nitrazepam(硝西洋)、Caffeine(咖啡因)		0	0	0	0	0	0	0	0	0	0	0	0	18	0.02	-	18
1-(1,3-benzodioxol-5-yl)-2-(ethylamino)-1-pentanon(N-Ethylpentylone)、Nitrazepam(硝西洋)、Caffeine(咖啡因)		0	0	0	0	0	0	0	0	0	0	2	0	11	0.01	-	13
1-(1,3-benzodioxol-5-yl)-2-(ethylamino)-1-pentanon(N-Ethylpentylone)、PMA(4-甲氧基安非他命)		0	0	0	0	0	0	0	11	2	76	97	0	14	0.02	-81.6	122
1-(1,3-benzodioxol-5-yl)-2-(ethylamino)-1-pentanon(N-Ethylpentylone)、PMA(4-甲氧基安非他命)、Methoxymethamphetamine(甲氧基甲基安非他命)		0	0	0	0	0	0	0	4	0	6	7	0	1	0.00	-83.3	12
1-(1,3-benzodioxol-5-yl)-2-(ethylamino)-1-pentanon(N-Ethylpentylone)、PMA(4-甲氧基安非他命)、Methoxymethamphetamine(甲氧基甲基安非他命)、Caffeine(咖啡因)		0	0	0	0	0	0	0	0	0	1	4	0	2	0.00	100.0	6
1-Propionyl-LSD (1-Propionyl-lysergic acid diethyl(1P-LSD)、LSD(麥角二乙胺)		0	0	0	0	0	0	0	0	0	0	3	0	2	0.00	-	5
2,5-dimethoxy-4-ethylphenethylamine(2C-E)、Nimetazepam(硝甲西洋)、Caffeine(咖啡因)		0	0	0	0	0	0	0	0	0	0	0	0	303	0.34	-	303
25B-NBOMe(3)(25B-NBOMe(3))		0	0	0	0	5	0	14	6	0	0	0	0	2	0.00	-	27
25B-NBOMe(3)(25B-NBOMe(3))、Methamphetamine(甲基安非他命)、Nimetazepam(硝甲西洋)、Caffeine(咖啡因)		0	0	0	0	0	0	0	0	1	3	3	0	2	0.00	-33.3	5
25B-NBOMe(3)(25B-NBOMe(3))、Nimetazepam(硝甲西洋)		0	0	0	0	0	0	2	0	1	3	3	0	3	0.00	0.0	8
2C-B(4-溴2,5-二甲氧基苯乙基胺)		6	1	2	22	2	4	3	0	0	6	6	0	2	0.00	-66.7	48
3,4-methylenedioxy-N-ethylcathinone(3)(3,4-亞甲基雙氧-N-乙基卡西酮(3))		0	0	0	37	7	82	1172	114	1	376	380	0	8	0.01	-97.9	1,800

表二

## 台灣地區檢驗涉嫌毒品及管制藥品案件之非尿液檢體統計表

(Statistical Table for Drugs found in Drugs and Controlled Drugs Involved Cases in Taiwan)

單位：案件數，製表日期：107/11/05

檢出成分(a)	年度	98年	99年	100年	101年	102年	103年	104年	105年	106年			107年			較去年1-8月增減百分比 (%)【(d-c)/c*100】	歷年總件數
										8月	1-8月(c)	1-12月	8月	1-8月(d)	8月小計百分比 (%) 【(d/b)*100】		
<b>總計(b)</b>		<b>31,692</b>	<b>33,908</b>	<b>42,398</b>	<b>59,661</b>	<b>65,653</b>	<b>83,637</b>	<b>96,398</b>	<b>87,255</b>	<b>10,723</b>	<b>72,567</b>	<b>105,111</b>	<b>362</b>	<b>89,209</b>	<b>100</b>	<b>22.9</b>	<b>694,922</b>
3,4-methylenedioxy-N-ethylcathinone(3)(3,4-亞甲基雙氧-N-乙基卡西酮(3))、2,5-dimethoxy-4-ethylphenethylamine(2C-E)、Caffeine(咖啡因)		0	0	0	0	0	0	0	6	0	0	0	0	3	0.00	-	9
3,4-methylenedioxy-N-ethylcathinone(3)(3,4-亞甲基雙氧-N-乙基卡西酮(3))、2,5-dimethoxy-4-ethylphenethylamine(2C-E)、Methyl- $\alpha$ -ethylaminopentiophenone(3)(甲基乙基胺戊酮(3))、Methamphetamine(甲基安非他命)、Nimetazepam(硝甲西洋)、Caffeine(咖啡因)		0	0	0	0	0	0	0	0	0	0	0	0	71	0.08	-	71
3,4-methylenedioxy-N-ethylcathinone(3)(3,4-亞甲基雙氧-N-乙基卡西酮(3))、Caffeine(咖啡因)		0	0	0	5	15	722	5382	336	1	1026	1035	0	1	0.00	-99.9	7,496
3,4-methylenedioxy-N-ethylcathinone(3)(3,4-亞甲基雙氧-N-乙基卡西酮(3))、Chloromethcathinone(3)(氯甲基卡西酮(3))、Methyl- $\alpha$ -ethylaminopentiophenone(3)(甲基乙基胺戊酮(3))、Methamphetamine(甲基安非他命)、Ketamine(愷他命)、Nimetazepam(硝甲西洋)、Acetaminophen(對位乙醯氨基酚)、Caffeine(咖啡因)、Chlorzoxazone(氯茶噁唑林)		0	0	0	0	0	0	0	0	0	0	0	0	14	0.02	-	14
3,4-methylenedioxy-N-ethylcathinone(3)(3,4-亞甲基雙氧-N-乙基卡西酮(3))、Ketamine(愷他命)、Nimetazepam(硝甲西洋)		0	0	0	0	0	0	12	0	0	0	0	0	1	0.00	-	13
3,4-methylenedioxy-N-ethylcathinone(3)(3,4-亞甲基雙氧-N-乙基卡西酮(3))、Methyl- $\alpha$ -ethylaminopentiophenone(3)(甲基乙基胺戊酮(3))、Caffeine(咖啡因)		0	0	0	0	0	0	0	0	0	1	1	0	11	0.01	1,000.0	12
3,4-methylenedioxy-N-ethylcathinone(3)(3,4-亞甲基雙氧-N-乙基卡西酮(3))、Methyl- $\alpha$ -ethylaminopentiophenone(3)(甲基乙基胺戊酮(3))、Nimetazepam(硝甲西洋)、Caffeine(咖啡因)		0	0	0	0	0	0	0	1	0	0	16	0	202	0.23	-	219
3,4-methylenedioxy-N-ethylcathinone(3)(3,4-亞甲基雙氧-N-乙基卡西酮(3))、Nimetazepam(硝甲西洋)		0	0	0	0	0	3	4	0	0	0	0	0	2	0.00	-	9

表二

## 台灣地區檢驗涉嫌毒品及管制藥品案件之非尿液檢體統計表

(Statistical Table for Drugs found in Drugs and Controlled Drugs Involved Cases in Taiwan)

單位：案件數，製表日期：107/11/05

檢出成分(a)	年度	98年	99年	100年	101年	102年	103年	104年	105年	106年			107年			較去年1-8月增減百分比 (%)【(d-c)/c*100】	歷年總件數
										8月	1-8月(c)	1-12月	8月	1-8月(d)	8月小計百分比 (%) 【(d/b)*100】		
<b>總計(b)</b>		<b>31,692</b>	<b>33,908</b>	<b>42,398</b>	<b>59,661</b>	<b>65,653</b>	<b>83,637</b>	<b>96,398</b>	<b>87,255</b>	<b>10,723</b>	<b>72,567</b>	<b>105,111</b>	<b>362</b>	<b>89,209</b>	<b>100</b>	<b>22.9</b>	<b>694,922</b>
3,4-methylenedioxy-N-ethylcathinone(3)(3,4-亞甲基雙氧-N-乙基卡西酮(3))、Nimetazepam(硝甲西洋)、Caffeine(咖啡因)		0	0	0	0	0	9	30	166	0	2	4	0	51	0.06	2,450.0	260
3,4-methylenedioxy-N-ethylcathinone(3)(3,4-亞甲基雙氧-N-乙基卡西酮(3))、XLR-11(3)((1-(5-氟戊基)-3-(1-四甲基環丙基甲醯)咪唑)(3))、TMCP-018(UR-144)、AB-PINACA(N-[(1S)-1-(氨基羰基)-2-甲基丙基]-1-戊基-1H-吡啶-3-甲酰胺)、4-fluoroamphetamine(4-氟安非他命)、MDMA(3,4-亞甲基雙氧甲安非他命)、Nimetazepam(硝甲西洋)、bk-MDMA(3,4-亞甲基雙氧甲基卡西酮)、Caffeine(咖啡因)		0	0	0	0	0	0	0	0	0	0	0	0	5	0.01	-	5
3,4-Methylenedioxypropylone(3)(3,4-亞甲基雙氧焦二異丁基酮)、Acetaminophen(對位乙醯氨基酚)、Nicotine(尼古丁)		0	0	0	0	1	0	0	0	0	0	1	0	3	0.00	-	5
3,4-Methylenedioxypropylone(3)(3,4-亞甲基雙氧焦二異丁基酮)、Nicotine(尼古丁)		0	0	0	1	0	0	0	0	0	0	0	0	12	0.01	-	13
4-Chloro-alpha-pyrrolidinovalerophenone(3)(4-Chloro-alpha-PVP(3))		0	0	0	0	0	0	0	0	0	0	11	0	25	0.03	-	36
4-Chloro-alpha-pyrrolidinovalerophenone(3)(4-Chloro-alpha-PVP(3))、Caffeine(咖啡因)		0	0	0	0	0	0	0	0	0	0	7	0	1	0.00	-	8
4-Chloro-alpha-pyrrolidinovalerophenone(3)(4-Chloro-alpha-PVP(3))、Nicotine(尼古丁)		0	0	0	0	0	0	0	0	0	0	358	0	74	0.08	-	432
4-Chloro-alpha-pyrrolidinovalerophenone(3)(4-Chloro-alpha-PVP(3))、Nimetazepam(硝甲西洋)		0	0	0	0	0	0	0	0	0	0	2	0	5	0.01	-	7
4-chloroethcathinone(氯乙基卡西酮)		0	0	0	0	0	0	0	8	6	10	56	0	152	0.17	1,420.0	216
4-chloroethcathinone(氯乙基卡西酮)、1-(1,3-benzodioxol-5-yl)-2-(ethylamino)-1-pentanone(N-Ethylpentylone)、4-Chloro-alpha-pyrrolidinovalerophenone(3)(4-Chloro-alpha-PVP(3))、Nimetazepam(硝甲西洋)、Caffeine(咖啡因)		0	0	0	0	0	0	0	0	0	0	0	0	16	0.02	-	16

表二

## 台灣地區檢驗涉嫌毒品及管制藥品案件之非尿液檢體統計表

(Statistical Table for Drugs found in Drugs and Controlled Drugs Involved Cases in Taiwan)

單位：案件數，製表日期：107/11/05

檢出成分(a)	年度	98年	99年	100年	101年	102年	103年	104年	105年	106年			107年			較去年1-8月增減百分比 (%)【(d-c)/c*100】	歷年總件數
										8月	1-8月(c)	1-12月	8月	1-8月(d)	8月小計百分比 (%) 【(d/b)*100】		
<b>總計(b)</b>		<b>31,692</b>	<b>33,908</b>	<b>42,398</b>	<b>59,661</b>	<b>65,653</b>	<b>83,637</b>	<b>96,398</b>	<b>87,255</b>	<b>10,723</b>	<b>72,567</b>	<b>105,111</b>	<b>362</b>	<b>89,209</b>	<b>100</b>	<b>22.9</b>	<b>694,922</b>
4-chloroethcathinone(氯乙基卡西酮)、1-(1,3-benzodioxol-5-yl)-2-(ethylamino)-1-pentanon(N-Ethylpentylone)、methylpentedrone(3)(methylpentedrone(3))、Chlorodimethylcathinone(氯二甲基卡西酮)、5-MeO-MIPT(3)(5-Methoxy-N,N-Methylisopropyltryptamine(3))、Caffeine(咖啡因)		0	0	0	0	0	0	0	0	0	0	0	28	0.03	-	28	
4-chloroethcathinone(氯乙基卡西酮)、1-(1,3-benzodioxol-5-yl)-2-(ethylamino)-1-pentanon(N-Ethylpentylone)、methylpentedrone(3)(methylpentedrone(3))、Chlorodimethylcathinone(氯二甲基卡西酮)、5-MeO-MIPT(3)(5-Methoxy-N,N-Methylisopropyltryptamine(3))、Nimetazepam(硝甲西洋)、Caffeine(咖啡因)		0	0	0	0	0	0	0	0	0	0	0	25	0.03	-	25	
4-chloroethcathinone(氯乙基卡西酮)、1-(1,3-benzodioxol-5-yl)-2-(ethylamino)-1-pentanon(N-Ethylpentylone)、Nimetazepam(硝甲西洋)、Caffeine(咖啡因)		0	0	0	0	0	0	0	0	0	0	0	13	0.01	-	13	
4-chloroethcathinone(氯乙基卡西酮)、4-Chloro-alpha-pyrrolidinovalerophenone(3)(4-Chloro-alpha-PVP(3))		0	0	0	0	0	0	0	0	0	0	3	65	0.07	-	68	
4-chloroethcathinone(氯乙基卡西酮)、4-Chloro-alpha-pyrrolidinovalerophenone(3)(4-Chloro-alpha-PVP(3))、Caffeine(咖啡因)		0	0	0	0	0	0	0	0	0	54	0	95	0.11	-	149	
4-chloroethcathinone(氯乙基卡西酮)、Caffeine(咖啡因)		0	0	0	0	0	0	0	21	0	143	190	423	0.47	195.8	634	
4-chloroethcathinone(氯乙基卡西酮)、Chlorodimethylcathinone(氯二甲基卡西酮)、Caffeine(咖啡因)		0	0	0	0	0	0	0	0	0	0	0	59	0.07	-	59	
4-chloroethcathinone(氯乙基卡西酮)、Ketamine(愷他命)		0	0	0	0	0	0	0	0	1	1	1	5	0.01	400.0	6	
4-chloroethcathinone(氯乙基卡西酮)、Ketamine(愷他命)、Caffeine(咖啡因)		0	0	0	0	0	0	0	0	6	8	0	17	0.02	183.3	25	
4-chloroethcathinone(氯乙基卡西酮)、Ketamine(愷他命)、Nimetazepam(硝甲西洋)、Caffeine(咖啡因)		0	0	0	0	0	0	0	0	0	0	0	6	0.01	-	6	

表二

## 台灣地區檢驗涉嫌毒品及管制藥品案件之非尿液檢體統計表

(Statistical Table for Drugs found in Drugs and Controlled Drugs Involved Cases in Taiwan)

單位：案件數，製表日期：107/11/05

檢出成分(a)	年度	98年	99年	100年	101年	102年	103年	104年	105年	106年			107年			較去年1-8月增減百分比 (%)【(d-c)/c*100】	歷年總件數
										8月	1-8月(c)	1-12月	8月	1-8月(d)	8月小計百分比 (%) 【(d/b)*100】		
<b>總計(b)</b>		<b>31,692</b>	<b>33,908</b>	<b>42,398</b>	<b>59,661</b>	<b>65,653</b>	<b>83,637</b>	<b>96,398</b>	<b>87,255</b>	<b>10,723</b>	<b>72,567</b>	<b>105,111</b>	<b>362</b>	<b>89,209</b>	<b>100</b>	<b>22.9</b>	<b>694,922</b>
4-chloroethcathinone(氯乙基卡西酮)、Mephedrone(4-甲基甲基卡西酮)		0	0	0	0	0	0	0	0	0	0	0	0	6	0.01	-	6
4-chloroethcathinone(氯乙基卡西酮)、Nimetazepam(硝甲西洋)		0	0	0	0	0	0	0	0	0	0	1	0	115	0.13	-	116
4-chloroethcathinone(氯乙基卡西酮)、Nimetazepam(硝甲西洋)、Caffeine(咖啡因)		0	0	0	0	0	0	0	0	0	0	105	0	654	0.73	-	759
4-chloroethcathinone(氯乙基卡西酮)、TMCP-018(UR-144)、AB-PINACA(N-[(1S)-1-(氨基羰基)-2-甲基丙基]-1-戊基-1H-吡啶-3-甲酰胺)、Nimetazepam(硝甲西洋)、Caffeine(咖啡因)		0	0	0	0	0	0	0	0	0	0	0	0	112	0.13	-	112
4-fluoroamphetamine(4-氟安非他命)		0	1	11	24	1	0	0	0	0	1	1	0	1	0.00	0.0	39
4-fluoro-PHP(4'-fluoro-Pyrrolidinohexanophenone)		0	0	0	0	0	0	0	0	0	0	1	0	8	0.01	-	9
4-fluoro-PHP(4'-fluoro-Pyrrolidinohexanophenone)、Nicotine(尼古丁)		0	0	0	0	0	0	0	0	0	0	6	0	73	0.08	-	79
4-Hydroxy-N-methyl-N-isopropyltryptamine(4-HO-MIPT)		0	0	0	0	0	0	0	0	0	0	0	0	5	0.01	-	5
4-Methylethcathinone(4-甲基乙基卡西酮)		0	0	7	32	19	2	22	0	0	1	1	0	4	0.00	300.0	87
4-Methylethcathinone(4-甲基乙基卡西酮)、1-(1,3-benzodioxol-5-yl)-2-(ethylamino)-1-pentanone(N-Ethylpentylone)、5-MeO-MIPT(3)(5-Methoxy-N, N-Methylisopropyltryptamine(3))、Methoxymethamphetamine(甲氧基甲基安非他命)、Nimetazepam(硝甲西洋)、Mephedrone(4-甲基甲基卡西酮)、bk-MDMA(3,4-亞甲基雙氧甲基卡西酮)、Caffeine(咖啡因)		0	0	0	0	0	0	0	0	0	0	0	0	46	0.05	-	46
4-Methylethcathinone(4-甲基乙基卡西酮)、Methyl- $\alpha$ -ethylaminopentiophenone(3)(甲基乙基胺戊酮(3))、1-(1,3-benzodioxol-5-yl)-2-(ethylamino)-1-pentanone(N-Ethylpentylone)、methylpentedrone(3)(methylpentedrone(3))、4-Chloro-alpha-pyrrolidinovaerophenone(3)(4-Chloro-alpha-PVP(3))、Diclazepam(Diclazepam)、Chlorodimethylcathinone(氯二甲基卡西酮)、Mephedrone(4-甲基甲基卡西酮)、Caffeine(咖啡因)		0	0	0	0	0	0	0	0	0	0	0	0	521	0.58	-	521

表二

## 台灣地區檢驗涉嫌毒品及管制藥品案件之非尿液檢體統計表

(Statistical Table for Drugs found in Drugs and Controlled Drugs Involved Cases in Taiwan)

單位：案件數，製表日期：107/11/05

檢出成分(a)	年度	98年	99年	100年	101年	102年	103年	104年	105年	106年			107年			較去年1-8月增減百分比 (%)【(d-c)/c*100】	歷年總件數
										8月	1-8月(c)	1-12月	8月	1-8月(d)	8月小計百分比 (%) 【(d/b)*100】		
<b>總計(b)</b>		<b>31,692</b>	<b>33,908</b>	<b>42,398</b>	<b>59,661</b>	<b>65,653</b>	<b>83,637</b>	<b>96,398</b>	<b>87,255</b>	<b>10,723</b>	<b>72,567</b>	<b>105,111</b>	<b>362</b>	<b>89,209</b>	<b>100</b>	<b>22.9</b>	<b>694,922</b>
5F-AMP(3)(5F-AMB(3))		0	0	0	0	0	11	0	74	2	21	32	0	12	0.01	-42.9	129
5F-AMP(3)(5F-AMB(3))、Ketamine(愷他命)		0	0	0	0	0	0	0	5	1	2	4	0	1	0.00	-50.0	10
5F-AMP(3)(5F-AMB(3))、Methamphetamine(甲基安非他命)		0	0	0	0	0	0	0	1	0	3	4	0	1	0.00	-66.7	6
5F-AMP(3)(5F-AMB(3))、MMB-FUBINACA(3)(AMB-FUBINACA(3))		0	0	0	0	0	0	0	0	0	6	7	0	1	0.00	-83.3	8
5-MeO-DALT(5-MeO-DALT)		0	0	0	0	0	0	0	3	0	7	9	0	1	0.00	-85.7	13
5-MeO-DIPT(5-甲基-N,N-二異丙基色胺)		13	1	0	0	1	3	5	6	5	18	19	0	6	0.01	-66.7	54
5-MeO-MIPT(3)(5-Methoxy-N,N-Methylisopropyl tryptamine(3))		0	0	0	0	14	4	1	13	1	2	9	0	5	0.01	150.0	46
5-MeO-MIPT(3)(5-Methoxy-N,N-Methylisopropyl tryptamine(3))、1-(1,3-benzodioxol-5-yl)-2-(ethylamino)-1-pentanon(N-Ethylpentylone)、Mephedrone(4-甲基甲基卡西酮)、bk-MDMA(3,4-亞甲基雙氧甲基卡西酮)		0	0	0	0	0	0	0	0	4	30	36	0	32	0.04	6.7	68
5-MeO-MIPT(3)(5-Methoxy-N,N-Methylisopropyl tryptamine(3))、1-(1,3-benzodioxol-5-yl)-2-(ethylamino)-1-pentanon(N-Ethylpentylone)、Mephedrone(4-甲基甲基卡西酮)、bk-MDMA(3,4-亞甲基雙氧甲基卡西酮)、Caffeine(咖啡因)		0	0	0	0	0	0	0	0	9	56	332	0	6	0.01	-89.3	338
5-MeO-MIPT(3)(5-Methoxy-N,N-Methylisopropyl tryptamine(3))、1-(1,3-benzodioxol-5-yl)-2-(ethylamino)-1-pentanon(N-Ethylpentylone)、methylpentedrone(3)(methylpentedrone(3))、Chlorodimethylcathinone(氯二甲基卡西酮)、Nimetazepam(硝甲西洋)、Caffeine(咖啡因)		0	0	0	0	0	0	0	0	0	0	0	0	100	0.11	-	100
5-MeO-MIPT(3)(5-Methoxy-N,N-Methylisopropyl tryptamine(3))、1-(1,3-benzodioxol-5-yl)-2-(ethylamino)-1-pentanon(N-Ethylpentylone)、Nimetazepam(硝甲西洋)、Mephedrone(4-甲基甲基卡西酮)、bk-MDMA(3,4-亞甲基雙氧甲基卡西酮)、Caffeine(咖啡因)		0	0	0	0	0	0	0	0	0	0	29	0	138	0.15	-	167

表二

## 台灣地區檢驗涉嫌毒品及管制藥品案件之非尿液檢體統計表

(Statistical Table for Drugs found in Drugs and Controlled Drugs Involved Cases in Taiwan)

單位：案件數，製表日期：107/11/05

檢出成分(a)	年度	98年	99年	100年	101年	102年	103年	104年	105年	106年			107年		較去年1-8月增減百分比 (%)【(d-c)/c*100】	歷年總件數	
										8月	1-8月(c)	1-12月	8月	1-8月(d)			8月小計百分比 (%) 【(d/b)*100】
<b>總計(b)</b>		<b>31,692</b>	<b>33,908</b>	<b>42,398</b>	<b>59,661</b>	<b>65,653</b>	<b>83,637</b>	<b>96,398</b>	<b>87,255</b>	<b>10,723</b>	<b>72,567</b>	<b>105,111</b>	<b>362</b>	<b>89,209</b>	<b>100</b>	<b>22.9</b>	<b>694,922</b>
5-MeO-MIPT(3)(5-Methoxy-N, N-Methylisopropyl tryptamine(3)), 3, 4-methylenedioxy-N-ethylcathinone(3)(3, 4-亞甲基雙氧-N-乙基卡西酮(3))		0	0	0	0	0	0	27	23	0	5	10	0	1	0.00	-80.0	61
5-MeO-MIPT(3)(5-Methoxy-N, N-Methylisopropyl tryptamine(3)), 3, 4-methylenedioxy-N-ethylcathinone(3)(3, 4-亞甲基雙氧-N-乙基卡西酮(3)), XLR-11(3)((1-(5-氟戊基)-3-(1-四甲基環丙基甲醯)吡啶)(3))		0	0	0	0	0	1	1	0	2	4	6	0	4	0.00	0.0	12
5-MeO-MIPT(3)(5-Methoxy-N, N-Methylisopropyl tryptamine(3)), 3, 4-methylenedioxy-N-ethylcathinone(3)(3, 4-亞甲基雙氧-N-乙基卡西酮(3)), XLR-11(3)((1-(5-氟戊基)-3-(1-四甲基環丙基甲醯)吡啶)(3)), Caffeine(咖啡因)		0	0	0	0	0	209	96	179	2	5	6	0	1	0.00	-80.0	491
5-MeO-MIPT(3)(5-Methoxy-N, N-Methylisopropyl tryptamine(3)), 3, 4-methylenedioxy-N-ethylcathinone(3)(3, 4-亞甲基雙氧-N-乙基卡西酮(3)), XLR-11(3)((1-(5-氟戊基)-3-(1-四甲基環丙基甲醯)吡啶)(3)), N-ethylhexedrone(非)( $\alpha$ -乙基氨基己烷酮(非))		0	0	0	0	0	0	0	0	0	0	2	0	4	0.00	-	6
5-MeO-MIPT(3)(5-Methoxy-N, N-Methylisopropyl tryptamine(3)), 4-chloroethcathinone(氯乙基卡西酮), 1-(1, 3-benzodioxol-5-yl)-2-(ethylamino)-1-pentanon(N-Ethylpentylone), Nimetazepam(硝甲西洋), Mephedrone(4-甲基甲基卡西酮), Caffeine(咖啡因)		0	0	0	0	0	0	0	0	0	0	0	0	19	0.02	-	19
5-MeO-MIPT(3)(5-Methoxy-N, N-Methylisopropyl tryptamine(3)), 4-chloroethcathinone(氯乙基卡西酮), Caffeine(咖啡因)		0	0	0	0	0	0	0	0	10	11	11	0	69	0.08	527.3	80
5-MeO-MIPT(3)(5-Methoxy-N, N-Methylisopropyl tryptamine(3)), 4-chloroethcathinone(氯乙基卡西酮), TMCP-018(UR-144), AB-PINACA(N-[(1S)-1-(氨基羰基)-2-甲基丙基]-1-戊基-1H-吡啶-3-甲酰胺), Nimetazepam(硝甲西洋), Caffeine(咖啡因)		0	0	0	0	0	0	0	0	0	0	0	0	33	0.04	-	33

表二

## 台灣地區檢驗涉嫌毒品及管制藥品案件之非尿液檢體統計表

(Statistical Table for Drugs found in Drugs and Controlled Drugs Involved Cases in Taiwan)

單位：案件數，製表日期：107/11/05

檢出成分(a)	年度	98年	99年	100年	101年	102年	103年	104年	105年	106年			107年			較去年1-8月增減百分比 (%)【(d-c)/c*100】	歷年總件數
										8月	1-8月(c)	1-12月	8月	1-8月(d)	8月小計百分比 (%) 【(d/b)*100】		
<b>總計(b)</b>		<b>31,692</b>	<b>33,908</b>	<b>42,398</b>	<b>59,661</b>	<b>65,653</b>	<b>83,637</b>	<b>96,398</b>	<b>87,255</b>	<b>10,723</b>	<b>72,567</b>	<b>105,111</b>	<b>362</b>	<b>89,209</b>	<b>100</b>	<b>22.9</b>	<b>694,922</b>
5-MeO-MIPT(3)(5-Methoxy-N, N-Methylisopropyltryptamine(3))、bk-DMBDB(bk-DMBDB)、Methyl- $\alpha$ -ethylaminopentiophenone(3)(甲基氨基胺戊酮(3))、4-chloroethcathinone(氯乙基卡西酮)、1-(1,3-benzodioxol-5-yl)-2-(ethylamino)-1-pentanon(N-Ethylpentylone)、Mephedrone(4-甲基甲基卡西酮)		0	0	0	0	0	0	0	0	0	0	0	0	6	0.01	-	6
5-MeO-MIPT(3)(5-Methoxy-N, N-Methylisopropyltryptamine(3))、bk-MDDMA(bk-MDDMA)、3,4-methylenedioxy-N-ethylcathinone(3)(3,4-亞甲基雙氧-N-乙基卡西酮(3))、4-chloroethcathinone(氯乙基卡西酮)、1-(1,3-benzodioxol-5-yl)-2-(ethylamino)-1-pentanon(N-Ethylpentylone)、methylpentedrone(3)(methylpentedrone(3))、Chlorodimethylcathinone(氯二甲基卡西酮)、Nimetazepam(硝甲西洋)、Caffeine(咖啡因)		0	0	0	0	0	0	0	0	0	0	0	0	20	0.02	-	20
5-MeO-MIPT(3)(5-Methoxy-N, N-Methylisopropyltryptamine(3))、Caffeine(咖啡因)		0	0	0	0	0	0	374	10	2	4	5	0	2	0.00	-50.0	391
5-MeO-MIPT(3)(5-Methoxy-N, N-Methylisopropyltryptamine(3))、Mephedrone(4-甲基甲基卡西酮)		0	0	0	0	0	0	19	0	2	7	49	0	3	0.00	-57.1	71
5-MeO-MIPT(3)(5-Methoxy-N, N-Methylisopropyltryptamine(3))、Mephedrone(4-甲基甲基卡西酮)、bk-MDMA(3,4-亞甲基雙氧甲基卡西酮)、Caffeine(咖啡因)		0	0	0	0	0	0	0	495	9	414	572	0	23	0.03	-94.4	1,090
5-MeO-MIPT(3)(5-Methoxy-N, N-Methylisopropyltryptamine(3))、Mephedrone(4-甲基甲基卡西酮)、Caffeine(咖啡因)		0	0	0	0	0	0	0	0	16	24	328	0	70	0.08	191.7	398
5-MeO-MIPT(3)(5-Methoxy-N, N-Methylisopropyltryptamine(3))、Mephedrone(4-甲基甲基卡西酮)、Caffeine(咖啡因)、bk-MDMA(Methylone)		0	0	0	0	0	0	0	9	25	86	102	0	3	0.00	-96.5	114

表二

## 台灣地區檢驗涉嫌毒品及管制藥品案件之非尿液檢體統計表

(Statistical Table for Drugs found in Drugs and Controlled Drugs Involved Cases in Taiwan)

單位：案件數，製表日期：107/11/05

檢出成分(a)	年度	98年	99年	100年	101年	102年	103年	104年	105年	106年			107年		較去年1-8月增減百分比 (%)【(d-c)/c*100】	歷年總件數	
										8月	1-8月(c)	1-12月	8月	1-8月(d)			8月小計百分比 (%) 【(d/b)*100】
<b>總計(b)</b>		<b>31,692</b>	<b>33,908</b>	<b>42,398</b>	<b>59,661</b>	<b>65,653</b>	<b>83,637</b>	<b>96,398</b>	<b>87,255</b>	<b>10,723</b>	<b>72,567</b>	<b>105,111</b>	<b>362</b>	<b>89,209</b>	<b>100</b>	<b>22.9</b>	<b>694,922</b>
5-MeO-MIPT(3)(5-Methoxy-N, N-Methylisopropyl tryptamine(3))、Methyl- $\alpha$ -ethylaminopentiophenone(3)(甲基乙基胺戊酮(3))		0	0	0	0	0	0	0	0	0	0	0	0	19	0.02	-	19
5-MeO-MIPT(3)(5-Methoxy-N, N-Methylisopropyl tryptamine(3))、Methyl- $\alpha$ -ethylaminopentiophenone(3)(甲基乙基胺戊酮(3))、1-(1,3-benzodioxol-5-yl)-2-(ethylamino)-1-pentanon(N-Ethylpentylone)、methylpentedrone(3)(methylpentedrone(3))、bk-MDMA(3,4-亞甲基雙氧甲基卡西酮)、Caffeine(咖啡因)		0	0	0	0	0	0	0	0	0	0	0	0	8	0.01	-	8
5-MeO-MIPT(3)(5-Methoxy-N, N-Methylisopropyl tryptamine(3))、Methyl- $\alpha$ -ethylaminopentiophenone(3)(甲基乙基胺戊酮(3))、1-(1,3-benzodioxol-5-yl)-2-(ethylamino)-1-pentanon(N-Ethylpentylone)、methylpentedrone(3)(methylpentedrone(3))、Nimetazepam(硝甲西洋)、bk-MDMA(3,4-亞甲基雙氧甲基卡西酮)、Caffeine(咖啡因)		0	0	0	0	0	0	0	0	0	0	0	0	10	0.01	-	10
5-MeO-MIPT(3)(5-Methoxy-N, N-Methylisopropyl tryptamine(3))、Methyl- $\alpha$ -ethylaminopentiophenone(3)(甲基乙基胺戊酮(3))、1-(1,3-benzodioxol-5-yl)-2-(ethylamino)-1-pentanon(N-Ethylpentylone)、methylpentedrone(3)(methylpentedrone(3))、Nimetazepam(硝甲西洋)、Caffeine(咖啡因)		0	0	0	0	0	0	0	0	0	0	0	0	5	0.01	-	5
5-MeO-MIPT(3)(5-Methoxy-N, N-Methylisopropyl tryptamine(3))、Methyl- $\alpha$ -ethylaminopentiophenone(3)(甲基乙基胺戊酮(3))、4-chloroethcathinone(氯乙基卡西酮)、1-(1,3-benzodioxol-5-yl)-2-(ethylamino)-1-pentanon(N-Ethylpentylone)、Mephedrone(4-甲基甲基卡西酮)、bk-MDMA(3,4-亞甲基雙氧甲基卡西酮)、Caffeine(咖啡因)		0	0	0	0	0	0	0	0	0	0	0	0	10	0.01	-	10

表二

## 台灣地區檢驗涉嫌毒品及管制藥品案件之非尿液檢體統計表

(Statistical Table for Drugs found in Drugs and Controlled Drugs Involved Cases in Taiwan)

單位：案件數，製表日期：107/11/05

檢出成分(a)	年度	98年	99年	100年	101年	102年	103年	104年	105年	106年			107年		較去年1-8月增減百分比 (%)【(d-c)/c*100】	歷年總件數	
										8月	1-8月(c)	1-12月	8月	1-8月(d)			8月小計百分比 (%) 【(d/b)*100】
<b>總計(b)</b>		<b>31,692</b>	<b>33,908</b>	<b>42,398</b>	<b>59,661</b>	<b>65,653</b>	<b>83,637</b>	<b>96,398</b>	<b>87,255</b>	<b>10,723</b>	<b>72,567</b>	<b>105,111</b>	<b>362</b>	<b>89,209</b>	<b>100</b>	<b>22.9</b>	<b>694,922</b>
5-MeO-MIPT(3)(5-Methoxy-N, N-Methylisopropyltryptamine(3))、Methyl- $\alpha$ -ethylaminopentiophenone(3)(甲苯基乙基胺戊酮(3))、Nimetazepam(硝甲西洋)、Caffeine(咖啡因)		0	0	0	0	0	0	0	0	0	0	0	0	22	0.02	-	22
5-MeO-MIPT(3)(5-Methoxy-N, N-Methylisopropyltryptamine(3))、Nimetazepam(硝甲西洋)、Mephedrone(4-甲基甲基卡西酮)		0	0	0	0	0	0	0	0	1	1	2	0	13	0.01	1,200.0	15
5-MeO-MIPT(3)(5-Methoxy-N, N-Methylisopropyltryptamine(3))、Nimetazepam(硝甲西洋)、Mephedrone(4-甲基甲基卡西酮)、bk-MDMA(3,4-亞甲基雙氧甲基卡西酮)、Caffeine(咖啡因)		0	0	0	0	0	0	0	0	0	2	2	0	8	0.01	300.0	10
5-MeO-MIPT(3)(5-Methoxy-N, N-Methylisopropyltryptamine(3))、Nimetazepam(硝甲西洋)、Mephedrone(4-甲基甲基卡西酮)、Caffeine(咖啡因)		0	0	0	0	0	0	0	0	0	0	476	0	17	0.02	-	493
5-MeO-MIPT(3)(5-Methoxy-N, N-Methylisopropyltryptamine(3))、XLR-11(3)((1-(5-氟戊基)-3-(1-四甲基環丙基甲醯)吡啶)(3))		0	0	0	0	0	0	35	1	0	0	0	0	6	0.01	-	42
6-Acetylmorphine(6-乙醯嗎啡)		1	3	4	4	2	6	2	2	0	6	9	0	7	0.01	16.7	40
6-Acetylmorphine(6-乙醯嗎啡)、Acetylcodeine(乙醯可待因)		0	0	0	1	1	4	0	0	0	0	2	0	1	0.00	-	9
Acetaminophen(對位乙醯氨基酚)		75	50	49	52	11	21	25	15	1	18	23	0	6	0.01	-66.7	327
Acetaminophen(對位乙醯氨基酚)、Caffeine(咖啡因)		9	7	5	7	9	7	4	15	2	21	33	0	18	0.02	-14.3	114
Acetaminophen(對位乙醯氨基酚)、Caffeine(咖啡因)、Chlorzoxazone(氯苯噁唑林)		1	1	2	1	0	2	0	11	0	8	8	0	3	0.00	-62.5	29
alpha-PVP(2)(alpha-Pyrrolidinovalerophenone(2))、2-(methylamino)-2-phenylcyclohexanone(deschloroketamine)、Nimetazepam(硝甲西洋)、Nitrazepam(硝西洋)、Caffeine(咖啡因)、2,5-Dimethoxy-4-Iodophenethylamine(2C-I)		0	0	0	0	0	0	0	0	0	0	0	0	18	0.02	-	18

表二

## 台灣地區檢驗涉嫌毒品及管制藥品案件之非尿液檢體統計表

(Statistical Table for Drugs found in Drugs and Controlled Drugs Involved Cases in Taiwan)

單位：案件數，製表日期：107/11/05

檢出成分(a)	年度	98年	99年	100年	101年	102年	103年	104年	105年	106年			107年			較去年1-8月增減百分比 (%)【(d-c)/c*100】	歷年總件數
										8月	1-8月(c)	1-12月	8月	1-8月(d)	8月小計百分比 (%) 【(d/b)*100】		
<b>總計(b)</b>		<b>31,692</b>	<b>33,908</b>	<b>42,398</b>	<b>59,661</b>	<b>65,653</b>	<b>83,637</b>	<b>96,398</b>	<b>87,255</b>	<b>10,723</b>	<b>72,567</b>	<b>105,111</b>	<b>362</b>	<b>89,209</b>	<b>100</b>	<b>22.9</b>	<b>694,922</b>
alpha-PVP(2)(alpha-Pyrrolidinovalerophenone(2))、Chloromethcathinone(3)(氯甲基卡西酮(3))、Ketamine(愷他命)		0	0	0	0	0	0	0	7	0	3	3	0	2	0.00	-33.3	12
alpha-PVP(2)(alpha-Pyrrolidinovalerophenone(2))、Chloromethcathinone(3)(氯甲基卡西酮(3))、Methyl-α-ethylaminopentiophenone(3)(甲基乙基胺戊酮(3))、4-chloroethcathinone(氯乙基卡西酮)、1-(1,3-benzodioxol-5-yl)-2-(ethylamino)-1-pentanone(N-Ethylpentylone)、methylpentedrone(3)(methylpentedrone(3))、Chlorodimethylcathinone(氯二甲基卡西酮)、Ketamine(愷他命)、Caffeine(咖啡因)		0	0	0	0	0	0	0	0	0	0	0	0	8	0.01	-	8
alpha-PVP(2)(alpha-Pyrrolidinovalerophenone(2))、Chloromethcathinone(3)(氯甲基卡西酮(3))、Methyl-α-ethylaminopentiophenone(3)(甲基乙基胺戊酮(3))、4-chloroethcathinone(氯乙基卡西酮)、Nimetazepam(硝甲西洋)、Nitrazepam(硝西洋)、Caffeine(咖啡因)		0	0	0	0	0	0	0	0	0	0	0	0	5	0.01	-	5
alpha-PVP(2)(alpha-Pyrrolidinovalerophenone(2))、Ketamine(愷他命)、Nimetazepam(硝甲西洋)、Nitrazepam(硝西洋)、Caffeine(咖啡因)		0	0	0	0	0	0	0	0	1	1	1	0	42	0.05	4,100.0	43
alpha-PVP(2)(alpha-Pyrrolidinovalerophenone(2))、Ketamine(愷他命)、Nimetazepam(硝甲西洋)、Nitrazepam(硝西洋)、Caffeine(咖啡因)、2,5-Dimethoxy-4-Iodophenethylamine(2C-I)		0	0	0	0	0	0	0	0	1	2	60	0	1190	1.33	59,400.0	1,250
Alprazolam(阿普唑他)		8	9	4	3	5	9	11	19	2	14	27	0	15	0.02	7.1	110
Ambroxol(Ambroxol)		2	2	1	5	0	1	1	5	0	0	1	0	1	0.00	-	19
Amphetamine(安非他命)		6	4	269	148	1105	1385	1819	2295	212	1463	2105	0	1185	1.33	-19.0	10,321
Amphetamine(安非他命)、Caffeine(咖啡因)		8	3	0	1	0	0	12	0	0	0	0	0	1	0.00	-	25
Amphetamine(安非他命)、Ketamine(愷他命)		0	0	7	2	57	105	75	162	4	50	59	0	48	0.05	-4.0	515
Amphetamine(安非他命)、MDMA(3,4-亞甲基雙氧甲基安非他命)		0	11	23	14	19	10	15	16	0	4	4	0	11	0.01	175.0	123

表二

## 台灣地區檢驗涉嫌毒品及管制藥品案件之非尿液檢體統計表

(Statistical Table for Drugs found in Drugs and Controlled Drugs Involved Cases in Taiwan)

單位：案件數，製表日期：107/11/05

檢出成分(a)	年度	98年	99年	100年	101年	102年	103年	104年	105年	106年			107年		較去年1-8月增減百分比 (%)【(d-c)/c*100】	歷年總件數	
										8月	1-8月(c)	1-12月	8月	1-8月(d)			8月小計百分比 (%) 【(d/b)*100】
<b>總計(b)</b>		<b>31,692</b>	<b>33,908</b>	<b>42,398</b>	<b>59,661</b>	<b>65,653</b>	<b>83,637</b>	<b>96,398</b>	<b>87,255</b>	<b>10,723</b>	<b>72,567</b>	<b>105,111</b>	<b>362</b>	<b>89,209</b>	<b>100</b>	<b>22.9</b>	<b>694,922</b>
Amphetamine(安非他命)、MDMA(3,4-亞甲基雙氧 甲基安非他命)、Flunitrazepam(氟硝西洋)、 Ketamine(愷他命)、Nimetazepam(硝甲西洋)、 PMEA(甲氧基乙基安非他命)		0	0	0	0	0	0	0	0	0	0	0	0	5	0.01	-	5
Amphetamine(安非他命)、MDMA(3,4-亞甲基雙氧 甲基安非他命)、Ketamine(愷他命)		0	0	4	13	19	18	85	49	2	7	9	0	9	0.01	28.6	206
Amphetamine(安非他命)、MDMA(3,4-亞甲基雙氧 甲基安非他命)、Ketamine(愷他命)、 Nimetazepam(硝甲西洋)		0	0	0	0	0	1	0	0	0	0	0	0	6	0.01	-	7
Amphetamine(安非他命)、MDMA(3,4-亞甲基雙氧 甲基安非他命)、Ketamine(愷他命)、PMEA(甲氧 基乙基安非他命)		0	0	0	0	2	4	0	7	2	17	25	0	1	0.00	-94.1	39
Amphetamine(安非他命)、MDMA(3,4-亞甲基雙氧 甲基安非他命)、Methoxymethamphetamine(甲氧 基甲基安非他命)、Ketamine(愷他命)、PMEA(甲 氧基乙基安非他命)、bk-MDMA(3,4-亞甲基雙氧甲 基卡西酮)		0	0	0	0	0	0	0	0	0	0	1	0	5	0.01	-	6
Amphetamine(安非他命)、MDMA(3,4-亞甲基雙氧 甲基安非他命)、PMEA(甲氧基乙基安非他命)		0	0	0	0	0	1	0	0	0	7	9	0	1	0.00	-85.7	11
Amphetamine(安非他命)、Methamphetamine(甲基 安非他命)		13	20	30	53	57	89	56	100	44	219	357	0	220	0.25	0.5	995
Amphetamine(安非他命)、Methamphetamine(甲基 安非他命)、N,N-Dimethylamphetamine(N,N-二甲 基安非他命)		1	7	7	3	27	30	34	28	20	57	103	0	77	0.09	35.1	317
Amphetamine(安非他命)、PMEA(甲氧基乙基安非 他命)		0	0	0	0	0	0	0	2	1	3	4	0	2	0.00	-33.3	8
Bisacodyl(Bisacodyl)		2	1	1	1	0	0	0	1	0	0	0	0	1	0.00	-	7
bk-DMBDB(bk-DMBDB)		0	0	0	0	0	7	0	43	6	53	77	0	51	0.06	-3.8	178
bk-DMBDB(bk-DMBDB)、1-(1,3-benzodioxol-5- yl)-2-(ethylamino)-1-pentanone(N- Ethylpentylone)		0	0	0	0	0	0	0	0	1	9	11	0	4	0.00	-55.6	15
bk-DMBDB(bk-DMBDB)、1-(1,3-benzodioxol-5- yl)-2-(ethylamino)-1-pentanone(N- Ethylpentylone)、Caffeine(咖啡因)		0	0	0	0	0	0	0	0	161	164	174	0	84	0.09	-48.8	258

表二

## 台灣地區檢驗涉嫌毒品及管制藥品案件之非尿液檢體統計表

(Statistical Table for Drugs found in Drugs and Controlled Drugs Involved Cases in Taiwan)

單位：案件數，製表日期：107/11/05

檢出成分(a)	年度	98年	99年	100年	101年	102年	103年	104年	105年	106年			107年			較去年1-8月增減百分比 (%)【(d-c)/c*100】	歷年總件數
										8月	1-8月(c)	1-12月	8月	1-8月(d)	8月小計百分比 (%) 【(d/b)*100】		
<b>總計(b)</b>		<b>31,692</b>	<b>33,908</b>	<b>42,398</b>	<b>59,661</b>	<b>65,653</b>	<b>83,637</b>	<b>96,398</b>	<b>87,255</b>	<b>10,723</b>	<b>72,567</b>	<b>105,111</b>	<b>362</b>	<b>89,209</b>	<b>100</b>	<b>22.9</b>	<b>694,922</b>
bk-DMBDB(bk-DMBDB)、1-(1,3-benzodioxol-5-yl)-2-(ethylamino)-1-pentanone(N-Ethylpentylone)、Cocaine(古柯生鹼)、Methamphetamine(甲基安非他命)、Ketamine(愷他命)、Nimetazepam(硝甲西洋)、Nitrazepam(硝西洋)		0	0	0	0	0	0	0	0	0	0	0	0	11	0.01	-	11
bk-DMBDB(bk-DMBDB)、1-(1,3-benzodioxol-5-yl)-2-(ethylamino)-1-pentanone(N-Ethylpentylone)、Cocaine(古柯生鹼)、Methamphetamine(甲基安非他命)、Nimetazepam(硝甲西洋)、Nitrazepam(硝西洋)		0	0	0	0	0	0	0	0	0	0	0	0	14	0.02	-	14
bk-DMBDB(bk-DMBDB)、1-(1,3-benzodioxol-5-yl)-2-(ethylamino)-1-pentanone(N-Ethylpentylone)、Ketamine(愷他命)、Caffeine(咖啡因)		0	0	0	0	0	0	0	0	0	0	1	0	22	0.02	-	23
bk-DMBDB(bk-DMBDB)、1-(1,3-benzodioxol-5-yl)-2-(ethylamino)-1-pentanone(N-Ethylpentylone)、Methamphetamine(甲基安非他命)、Nitrazepam(硝西洋)		0	0	0	0	0	0	0	0	0	0	0	0	6	0.01	-	6
bk-DMBDB(bk-DMBDB)、4-Chloro-alpha-pyrrolidinovalerophenone(3)(4-Chloro-alpha-PVP(3))、MDMA(3,4-亞甲基雙氧甲基安非他命)、Ketamine(愷他命)、Nimetazepam(硝甲西洋)、Caffeine(咖啡因)		0	0	0	0	0	0	0	0	0	0	0	0	8	0.01	-	8
bk-DMBDB(bk-DMBDB)、4-chloroethcathinone(氯乙基卡西酮)、1-(1,3-benzodioxol-5-yl)-2-(ethylamino)-1-pentanone(N-Ethylpentylone)、Methamphetamine(甲基安非他命)、Ketamine(愷他命)、Acetaminophen(對位乙醯氨基酚)、Caffeine(咖啡因)、Chlorzoxazone(氯苯噁唑林)、Mephexalone(每非歐隆)		0	0	0	0	0	0	0	0	0	0	0	0	7	0.01	-	7
bk-DMBDB(bk-DMBDB)、4-chloroethcathinone(氯乙基卡西酮)、1-(1,3-benzodioxol-5-yl)-2-(ethylamino)-1-pentanone(N-Ethylpentylone)、N-ethylhexedrone(非)( $\alpha$ -乙基氨基己烷酮(非))、Ketamine(愷他命)、Caffeine(咖啡因)		0	0	0	0	0	0	0	0	0	0	0	0	29	0.03	-	29

表二

## 台灣地區檢驗涉嫌毒品及管制藥品案件之非尿液檢體統計表

(Statistical Table for Drugs found in Drugs and Controlled Drugs Involved Cases in Taiwan)

單位：案件數，製表日期：107/11/05

檢出成分(a)	年度	98年	99年	100年	101年	102年	103年	104年	105年	106年			107年		較去年1-8月增減百分比 (%)【(d-c)/c*100】	歷年總件數	
										8月	1-8月(c)	1-12月	8月	1-8月(d)			8月小計百分比 (%) 【(d/b)*100】
<b>總計(b)</b>		<b>31,692</b>	<b>33,908</b>	<b>42,398</b>	<b>59,661</b>	<b>65,653</b>	<b>83,637</b>	<b>96,398</b>	<b>87,255</b>	<b>10,723</b>	<b>72,567</b>	<b>105,111</b>	<b>362</b>	<b>89,209</b>	<b>100</b>	<b>22.9</b>	<b>694,922</b>
bk-DMBDB(bk-DMBDB)、4-chloroethcathinone(氯乙基卡西酮)、MDMA(3,4-亞甲基雙氧甲基安非他命)、Methamphetamine(甲基安非他命)、Nimetazepam(硝甲西洋)、Acetaminophen(對位乙醯氨基酚)、Caffeine(咖啡因)、Fluoxetine(富魯歐西汀)、Chlorzoxazone(氯苯噁唑林)、Imipramine(Imipramine)		0	0	0	0	0	0	0	0	0	0	0	0	20	0.02	-	20
bk-DMBDB(bk-DMBDB)、Caffeine(咖啡因)		0	0	0	0	0	8	8	288	7	441	495	0	3689	4.14	736.5	4,488
bk-DMBDB(bk-DMBDB)、Chloromethcathinone(3)(氯甲基卡西酮(3))、Methyl- $\alpha$ -ethylaminopentiophenone(3)(甲基乙基胺戊酮(3))、4-chloroethcathinone(氯乙基卡西酮)、Ethylmethcathinone(EMC)、Nimetazepam(硝甲西洋)、Caffeine(咖啡因)		0	0	0	0	0	0	0	0	0	0	0	0	8	0.01	-	8
bk-DMBDB(bk-DMBDB)、Ethylmethcathinone(EMC)		0	0	0	0	0	0	0	0	0	0	0	0	51	0.06	-	51
bk-DMBDB(bk-DMBDB)、Ethylmethcathinone(EMC)、Caffeine(咖啡因)		0	0	0	0	0	0	0	0	0	0	0	0	104	0.12	-	104
bk-DMBDB(bk-DMBDB)、Ethylmethcathinone(EMC)、Nimetazepam(硝甲西洋)、Mephedrone(4-甲基甲基卡西酮)、Caffeine(咖啡因)		0	0	0	0	0	0	0	0	0	0	0	0	89	0.10	-	89
bk-DMBDB(bk-DMBDB)、Ketamine(愷他命)		0	0	0	0	0	0	0	2	1	4	4	0	5	0.01	25.0	11
bk-DMBDB(bk-DMBDB)、Ketamine(愷他命)、Caffeine(咖啡因)		0	0	0	0	0	2	11	3	0	19	23	0	1	0.00	-94.7	40
bk-DMBDB(bk-DMBDB)、Mephedrone(4-甲基甲基卡西酮)		0	0	0	0	0	0	0	0	0	1	7	0	3	0.00	200.0	10
bk-DMBDB(bk-DMBDB)、Methoxymethamphetamine(甲氧基甲基安非他命)、Caffeine(咖啡因)		0	0	0	0	0	0	0	0	0	0	0	0	116	0.13	-	116
bk-DMBDB(bk-DMBDB)、Methyl- $\alpha$ -ethylaminopentiophenone(3)(甲基乙基胺戊酮(3))、1-(1,3-benzodioxol-5-yl)-2-(ethylamino)-1-pentanone(N-Ethylpentylone)、Acetaminophen(對位乙醯氨基酚)、Caffeine(咖啡因)、Chlorzoxazone(氯苯噁唑林)、Imipramine(Imipramine)		0	0	0	0	0	0	0	0	0	0	0	0	5	0.01	-	5

表二

## 台灣地區檢驗涉嫌毒品及管制藥品案件之非尿液檢體統計表

(Statistical Table for Drugs found in Drugs and Controlled Drugs Involved Cases in Taiwan)

單位：案件數，製表日期：107/11/05

檢出成分(a)	年度	98年	99年	100年	101年	102年	103年	104年	105年	106年			107年		較去年1-8月增減百分比 (%)【(d-c)/c*100】	歷年總件數	
										8月	1-8月(c)	1-12月	8月	1-8月(d)			8月小計百分比 (%) 【(d/b)*100】
<b>總計(b)</b>		<b>31,692</b>	<b>33,908</b>	<b>42,398</b>	<b>59,661</b>	<b>65,653</b>	<b>83,637</b>	<b>96,398</b>	<b>87,255</b>	<b>10,723</b>	<b>72,567</b>	<b>105,111</b>	<b>362</b>	<b>89,209</b>	<b>100</b>	<b>22.9</b>	<b>694,922</b>
bk-DMBDB(bk-DMBDB)、Methyl- $\alpha$ -ethylaminopentiophenone(3)(甲基基乙胺戊酮(3))、4-chloroethcathinone(氯乙基卡西酮)		0	0	0	0	0	0	0	0	0	0	0	0	14	0.02	-	14
bk-DMBDB(bk-DMBDB)、Methyl- $\alpha$ -ethylaminopentiophenone(3)(甲基基乙胺戊酮(3))、4-chloroethcathinone(氯乙基卡西酮)、1-(1,3-benzodioxol-5-yl)-2-(ethylamino)-1-pentanon(N-Ethylpentylone)、Methamphetamine(甲基安非他命)、Nimetazepam(硝甲西洋)、Acetaminophen(對位乙醯氨基酚)、Caffeine(咖啡因)、Fluoxetine(富魯歐西汀)、Chlorzoxazone(氯苯噁唑林)、Imipramine(Imipramine)		0	0	0	0	0	0	0	0	0	0	0	0	32	0.04	-	32
bk-DMBDB(bk-DMBDB)、Methyl- $\alpha$ -ethylaminopentiophenone(3)(甲基基乙胺戊酮(3))、4-chloroethcathinone(氯乙基卡西酮)、1-(1,3-benzodioxol-5-yl)-2-(ethylamino)-1-pentanon(N-Ethylpentylone)、Methoxymethamphetamine(甲氧基甲基安非他命)、Caffeine(咖啡因)		0	0	0	0	0	0	0	0	0	0	0	0	500	0.56	-	500
bk-DMBDB(bk-DMBDB)、Methyl- $\alpha$ -ethylaminopentiophenone(3)(甲基基乙胺戊酮(3))、4-chloroethcathinone(氯乙基卡西酮)、Caffeine(咖啡因)		0	0	0	0	0	0	0	0	0	0	0	0	51	0.06	-	51
bk-DMBDB(bk-DMBDB)、Methyl- $\alpha$ -ethylaminopentiophenone(3)(甲基基乙胺戊酮(3))、4-chloroethcathinone(氯乙基卡西酮)、Ethylmethylcathinone(EMC)、Nimetazepam(硝甲西洋)、Caffeine(咖啡因)		0	0	0	0	0	0	0	0	0	0	0	0	59	0.07	-	59
bk-DMBDB(bk-DMBDB)、Methyl- $\alpha$ -ethylaminopentiophenone(3)(甲基基乙胺戊酮(3))、4-chloroethcathinone(氯乙基卡西酮)、methylpentedrone(3)(methylpentedrone(3))、Caffeine(咖啡因)		0	0	0	0	0	0	0	0	0	0	0	0	20	0.02	-	20
bk-DMBDB(bk-DMBDB)、Methyl- $\alpha$ -ethylaminopentiophenone(3)(甲基基乙胺戊酮(3))、4-chloroethcathinone(氯乙基卡西酮)、Nitrazepam(硝西洋)		0	0	0	0	0	0	0	0	0	0	0	0	15	0.02	-	15

表二

## 台灣地區檢驗涉嫌毒品及管制藥品案件之非尿液檢體統計表

(Statistical Table for Drugs found in Drugs and Controlled Drugs Involved Cases in Taiwan)

單位：案件數，製表日期：107/11/05

檢出成分(a)	年度	98年	99年	100年	101年	102年	103年	104年	105年	106年			107年			較去年1-8月增減百分比 (%)【(d-c)/c*100】	歷年總件數
										8月	1-8月(c)	1-12月	8月	1-8月(d)	8月小計百分比 (%) 【(d/b)*100】		
<b>總計(b)</b>		<b>31,692</b>	<b>33,908</b>	<b>42,398</b>	<b>59,661</b>	<b>65,653</b>	<b>83,637</b>	<b>96,398</b>	<b>87,255</b>	<b>10,723</b>	<b>72,567</b>	<b>105,111</b>	<b>362</b>	<b>89,209</b>	<b>100</b>	<b>22.9</b>	<b>694,922</b>
bk-DMBDB(bk-DMBDB)、Methyl- $\alpha$ -ethylaminopentiophenone(3)(甲基乙基胺戊酮(3))、Caffeine(咖啡因)		0	0	0	0	0	0	0	0	0	1	2	0	3	0.00	200.0	5
bk-DMBDB(bk-DMBDB)、Nimetazepam(硝甲西洋)		0	0	0	0	0	0	0	0	1	1	2	0	3	0.00	200.0	5
bk-DMBDB(bk-DMBDB)、Nimetazepam(硝甲西洋)、Caffeine(咖啡因)		0	0	0	0	0	0	0	7	0	1	2	0	5	0.01	400.0	14
bk-DMBDB(bk-DMBDB)、Nimetazepam(硝甲西洋)、Nitrazepam(硝西洋)		0	0	0	0	0	0	0	0	1	1	4	0	5	0.01	400.0	9
bk-DMBDB(bk-DMBDB)、Nimetazepam(硝甲西洋)、Nitrazepam(硝西洋)、Caffeine(咖啡因)、Chlorzoxazone(氯苯噁唑林)		0	0	0	0	0	0	0	0	0	0	0	0	11	0.01	-	11
bk-DMBDB(bk-DMBDB)、XLR-11(3)((1-(5-氟戊基)-3-(1-四甲基環丙基甲醯)咪唑)(3))、1-(1,3-benzodioxol-5-yl)-2-(ethylamino)-1-pentanone(N-Ethylpentylone)、MDMA(3,4-亞甲基雙氧甲基安非他命)、Nimetazepam(硝甲西洋)、bk-MDMA(3,4-亞甲基雙氧甲基卡西酮)、Acetaminophen(對位乙醯氨基酚)、Caffeine(咖啡因)		0	0	0	0	0	0	0	0	0	0	0	0	202	0.23	-	202
bk-DMBDB(bk-DMBDB)、XLR-11(3)((1-(5-氟戊基)-3-(1-四甲基環丙基甲醯)咪唑)(3))、1-(1,3-benzodioxol-5-yl)-2-(ethylamino)-1-pentanone(N-Ethylpentylone)、MDMA(3,4-亞甲基雙氧甲基安非他命)、Nimetazepam(硝甲西洋)、bk-MDMA(3,4-亞甲基雙氧甲基卡西酮)、Caffeine(咖啡因)		0	0	0	0	0	0	0	0	0	0	0	0	215	0.24	-	215
bk-DMBDB(bk-DMBDB)、XLR-11(3)((1-(5-氟戊基)-3-(1-四甲基環丙基甲醯)咪唑)(3))、Nimetazepam(硝甲西洋)、bk-MDMA(3,4-亞甲基雙氧甲基卡西酮)、Caffeine(咖啡因)		0	0	0	0	0	0	0	0	0	0	0	0	12	0.01	-	12
bk-MBDB(Butylone)、bk-DMBDB(bk-DMBDB)、Nimetazepam(硝甲西洋)、Nitrazepam(硝西洋)		0	0	0	0	0	0	0	0	2	2	5	0	1	0.00	-50.0	6
bk-MBDB(Butylone)、Nimetazepam(硝甲西洋)、bk-MDMA(3,4-亞甲基雙氧甲基卡西酮)、Caffeine(咖啡因)		0	0	0	0	0	0	0	0	0	0	0	0	10	0.01	-	10
bk-MBDB(Butylone)、Theobromine(Theobromine)、bk-DMBDB(bk-DMBDB)		0	0	0	0	0	0	0	0	0	0	2	0	3	0.00	-	5

表二

## 台灣地區檢驗涉嫌毒品及管制藥品案件之非尿液檢體統計表

(Statistical Table for Drugs found in Drugs and Controlled Drugs Involved Cases in Taiwan)

單位：案件數，製表日期：107/11/05

檢出成分(a)	年度	98年	99年	100年	101年	102年	103年	104年	105年	106年			107年		8月小計百分比 (%) 【(d/b)*100】	較去年1-8月增減百分比 (%)【(d-c)/c*100】	歷年總件數
										8月	1-8月(c)	1-12月	8月	1-8月(d)			
<b>總計(b)</b>		<b>31,692</b>	<b>33,908</b>	<b>42,398</b>	<b>59,661</b>	<b>65,653</b>	<b>83,637</b>	<b>96,398</b>	<b>87,255</b>	<b>10,723</b>	<b>72,567</b>	<b>105,111</b>	<b>362</b>	<b>89,209</b>	<b>100</b>	<b>22.9</b>	<b>694,922</b>
bk-MBDB(Butylone)、Theobromine(Theobromine)、 bk-DMBDB(bk-DMBDB)、 Ethylmethylcathinone(EMC)		0	0	0	0	0	0	0	0	0	0	0	0	6	0.01	-	6
bk-MDDMA(bk-MDDMA)、bk-DMBDB(bk-DMBDB)、 Caffeine(咖啡因)		0	0	0	0	0	0	0	0	0	0	10	0	1	0.00	-	11
bk-MDMA(3,4-亞甲基雙氧甲基卡西酮)		1	7	86	225	288	650	594	372	48	95	209	2	242	0.27	154.7	2,674
bk-MDMA(3,4-亞甲基雙氧甲基卡西酮)、 Caffeine(咖啡因)		0	25	98	117	253	1556	2781	572	1	46	46	0	25	0.03	-45.7	5,473
bk-MDMA(Methylone)		0	0	0	0	0	0	16	64	0	0	0	0	2	0.00	-	82
Bromazepam(溴西洋)		2	3	2	1	2	2	1	2	0	2	3	0	2	0.00	0.0	20
Buprenorphine(丁基原啡因)		6	6	8	5	6	8	13	8	1	6	7	0	11	0.01	83.3	78
Caffeine(咖啡因)		24	16	109	125	105	2175	3519	3578	877	2445	3165	0	1005	1.13	-58.9	13,821
Caffeine(咖啡因)、Chlorphenamine(氯苯那敏)		0	1	1	1	0	0	0	0	1	1	2	0	1	0.00	0.0	6
Caffeine(咖啡因)、Chlorzoxazone(氯苯噁唑林)		0	0	0	0	0	0	0	1	0	3	4	0	16	0.02	433.3	21
Caffeine(咖啡因)、Isobutyl nitrite(Isobutyl nitrite)		0	0	0	0	0	0	0	0	0	0	0	0	6	0.01	-	6
Cannabidiol(大麻二醇)		0	0	0	1	0	0	0	1	0	1	1	0	2	0.00	100.0	5
Cannabidiol(大麻二醇)、 Tetrahydrocannabinol(四氫大麻酚)		0	0	0	0	0	0	0	0	0	0	0	2	8	0.01	-	8
Cannabis(大麻)		25	142	186	146	154	181	170	330	53	384	605	0	549	0.62	43.0	2,488
Cannabis(大麻)、Ketamine(愷他命)		0	2	4	2	3	1	4	1	1	2	2	0	3	0.00	50.0	22
Carbamazepine(卡巴馬則平)		0	1	2	0	0	0	0	0	0	0	1	0	1	0.00	-	5
Chlordiazepoxide(氯二氮平)、 Dicyclomine(Dicyclomine)		4	1	4	0	0	0	0	0	0	0	0	0	2	0.00	-	11
Chlorodimethylcathinone(氯二甲基卡西酮)		0	0	0	0	0	0	0	0	0	0	1	0	14	0.02	-	15
Chlorodimethylcathinone(氯二甲基卡西酮)、 Methamphetamine(甲基安非他命)、 Flunitrazepam(氯硝西洋)、Ketamine(愷他命)、 Caffeine(咖啡因)		0	0	0	0	0	0	0	0	0	0	0	0	6	0.01	-	6
Chloroephedrine(氯麻黃生食)、 Chloropseudoephedrine(氯假麻黃生食)		0	0	0	0	0	2	6	500	0	66	176	0	1	0.00	-98.5	685
Chloroephedrine(氯麻黃生食)、 Chloropseudoephedrine(氯假麻黃生食)、 Ephedrine(麻黃生食)		0	0	0	0	0	0	0	3	0	0	0	0	20	0.02	-	23
Chloromethamphetamine(氯甲基安非他命)		0	0	0	4	7	0	0	0	0	8	8	0	3	0.00	-62.5	22

表二

## 台灣地區檢驗涉嫌毒品及管制藥品案件之非尿液檢體統計表

(Statistical Table for Drugs found in Drugs and Controlled Drugs Involved Cases in Taiwan)

單位：案件數，製表日期：107/11/05

檢出成分(a)	年度	98年	99年	100年	101年	102年	103年	104年	105年	106年			107年			較去年1-8月增減百分比 (%)【(d-c)/c*100】	歷年總件數
										8月	1-8月(c)	1-12月	8月	1-8月(d)	8月小計百分比 (%) 【(d/b)*100】		
<b>總計(b)</b>		<b>31,692</b>	<b>33,908</b>	<b>42,398</b>	<b>59,661</b>	<b>65,653</b>	<b>83,637</b>	<b>96,398</b>	<b>87,255</b>	<b>10,723</b>	<b>72,567</b>	<b>105,111</b>	<b>362</b>	<b>89,209</b>	<b>100</b>	<b>22.9</b>	<b>694,922</b>
Chloromethamphetamine(氯甲基安非他命)、 Methamphetamine(甲基安非他命)		0	0	0	0	0	2	0	0	0	0	0	0	20	0.02	-	22
Chloromethamphetamine(氯甲基安非他命)、 Methamphetamine(甲基安非他命)、Caffeine(咖 啡因)		0	0	0	0	0	1	0	0	0	0	0	0	104	0.12	-	105
Chloromethcathinone(3)(氯甲基卡西酮(3))		0	0	0	0	0	0	422	1083	20	250	341	0	27	0.03	-89.2	1,873
Chloromethcathinone(3)(氯甲基卡西酮(3))、4- chloroethcathinone(氯乙基卡西酮)、 Caffeine(咖啡因)		0	0	0	0	0	0	0	40	1	164	164	0	1	0.00	-99.4	205
Chloromethcathinone(3)(氯甲基卡西酮(3))、4- chloroethcathinone(氯乙基卡西酮)、 Chlorodimethylcathinone(氯二甲基卡西酮)、 Caffeine(咖啡因)		0	0	0	0	0	0	0	0	0	0	0	0	11	0.01	-	11
Chloromethcathinone(3)(氯甲基卡西酮(3))、4- chloroethcathinone(氯乙基卡西酮)、 Ketamine(愷他命)、Nimetazepam(硝甲西洋)、 Caffeine(咖啡因)		0	0	0	0	0	0	0	0	0	0	0	0	47	0.05	-	47
Chloromethcathinone(3)(氯甲基卡西酮(3))、 Benzedrone(2-(苄基氨基)-1-对甲基丙-1-酮) 、Nimetazepam(硝甲西洋)、Caffeine(咖啡因)		0	0	0	0	0	0	0	0	0	0	79	0	51	0.06	-	130
Chloromethcathinone(3)(氯甲基卡西酮(3))、 bromoethcathinone(溴乙基卡西酮)、 methylpentadrone(3)(methylpentadrone(3))		0	0	0	0	0	0	0	6	0	0	0	0	75	0.08	-	81
Chloromethcathinone(3)(氯甲基卡西酮(3))、 Caffeine(咖啡因)		0	0	0	0	0	0	3614	2775	62	925	1447	0	54	0.06	-94.2	7,890
Chloromethcathinone(3)(氯甲基卡西酮(3))、 Chlorodimethylcathinone(氯二甲基卡西酮)、 Caffeine(咖啡因)		0	0	0	0	0	0	0	0	0	0	0	0	75	0.08	-	75
Chloromethcathinone(3)(氯甲基卡西酮(3))、 Ketamine(愷他命)、Nimetazepam(硝甲西洋)		0	0	0	0	0	0	0	2	1	3	3	0	1	0.00	-66.7	6
Chloromethcathinone(3)(氯甲基卡西酮(3))、 Mephedrone(4-甲基甲基卡西酮)、Caffeine(咖 啡因)		0	0	0	0	0	0	0	23	10	31	69	0	3	0.00	-90.3	95
Chloromethcathinone(3)(氯甲基卡西酮(3))、 Methamphetamine(甲基安非他命)、Caffeine(咖 啡因)		0	0	0	0	0	0	0	0	0	8	8	0	1	0.00	-87.5	9

表二

## 台灣地區檢驗涉嫌毒品及管制藥品案件之非尿液檢體統計表

(Statistical Table for Drugs found in Drugs and Controlled Drugs Involved Cases in Taiwan)

單位：案件數，製表日期：107/11/05

檢出成分(a)	年度	98年	99年	100年	101年	102年	103年	104年	105年	106年			107年		較去年1-8月增減百分比 (%)【(d-c)/c*100】	歷年總件數	
										8月	1-8月(c)	1-12月	8月	1-8月(d)			8月小計百分比 (%) 【(d/b)*100】
<b>總計(b)</b>		<b>31,692</b>	<b>33,908</b>	<b>42,398</b>	<b>59,661</b>	<b>65,653</b>	<b>83,637</b>	<b>96,398</b>	<b>87,255</b>	<b>10,723</b>	<b>72,567</b>	<b>105,111</b>	<b>362</b>	<b>89,209</b>	<b>100</b>	<b>22.9</b>	<b>694,922</b>
Chloromethcathinone(3)(氯甲基卡西酮(3))、Methyl- $\alpha$ -ethylaminopentiophenone(3)(甲基乙基胺戊酮(3))、Caffeine(咖啡因)		0	0	0	0	0	0	0	117	11	15	15	0	4	0.00	-73.3	136
Chloromethcathinone(3)(氯甲基卡西酮(3))、Methyl- $\alpha$ -ethylaminopentiophenone(3)(甲基乙基胺戊酮(3))、methylpentedrone(3)(methylpentedrone(3))、Caffeine(咖啡因)		0	0	0	0	0	0	0	50	0	0	0	0	4	0.00	-	54
Chloromethcathinone(3)(氯甲基卡西酮(3))、Nimetazepam(硝甲西洋)		0	0	0	0	0	0	0	5	0	1	11	0	113	0.13	11,200.0	129
Chloromethcathinone(3)(氯甲基卡西酮(3))、Nimetazepam(硝甲西洋)、Caffeine(咖啡因)		0	0	0	0	0	0	5	15	1	120	322	0	23	0.03	-80.8	365
Chloromethcathinone(3)(氯甲基卡西酮(3))、Nimetazepam(硝甲西洋)、Mephedrone(4-甲基甲基卡西酮)、Caffeine(咖啡因)		0	0	0	0	0	0	0	0	0	4	0	0	1	0.00	-	5
Chloropseudoephedrine(氯假麻黃生食)		0	0	0	0	0	0	40	8	0	0	2	0	1	0.00	-	51
Chloropseudoephedrine(氯假麻黃生食)、Methamphetamine(甲基安非他命)		0	0	0	0	0	0	0	0	0	0	0	0	11	0.01	-	11
Chlorphenamine(氯苯那敏)		4	5	3	6	6	4	4	0	0	1	1	0	4	0.00	300.0	37
Chlorpromazine(氯普魯邁靜)		2	3	0	1	0	1	0	1	0	0	1	0	3	0.00	-	12
Chlorzoxazone(氯苯噁唑林)		1	1	5	2	1	0	0	3	0	2	3	0	5	0.01	150.0	21
Citric acid(檸檬酸)、Caffeine(咖啡因)		0	0	0	0	0	0	0	0	0	0	0	0	53	0.06	-	53
Clonazepam(氯硝西洋)		7	20	32	11	14	15	23	51	2	26	34	0	21	0.02	-19.2	228
Clozapine(氯氮平)		0	0	0	0	0	0	0	1	1	4	6	0	6	0.01	50.0	13
Cocaine(古柯生食)		14	11	8	13	1	8	5	7	6	17	31	0	14	0.02	-17.6	112
Codeine(Less than 1%)(可待因(1%未滿))		2	1	1	2	2	1	9	4	0	2	2	0	2	0.00	0.0	26
Dexamethasone(Dexamethasone)		0	0	4	0	0	1	0	3	0	0	1	0	1	0.00	-	10
Dextromethorphan(德嗒美蘇芬)		1	7	9	9	4	1	1	3	0	0	4	0	3	0.00	-	42
Diazepam(安定)		35	38	26	9	16	8	24	3	0	4	6	0	2	0.00	-50.0	167
Diclofenac(二克氯吩)		6	8	15	5	0	2	2	0	0	1	1	0	1	0.00	0.0	40
Dihydrocodeine(More than 5%)(二氫可待因(5%以上))、Methylephedrine(甲基麻黃生食)、Acetaminophen(對位乙醯氨基酚)、Caffeine(咖啡因)		0	0	0	1	0	0	0	0	0	1	2	0	2	0.00	100.0	5
Dimethyl sulfone(二甲基硫)		0	0	0	0	0	0	0	4	6	29	39	0	47	0.05	62.1	90

表二

## 台灣地區檢驗涉嫌毒品及管制藥品案件之非尿液檢體統計表

(Statistical Table for Drugs found in Drugs and Controlled Drugs Involved Cases in Taiwan)

單位：案件數，製表日期：107/11/05

檢出成分(a)	年度	98年	99年	100年	101年	102年	103年	104年	105年	106年			107年			較去年1-8月增減百分比 (%)【(d-c)/c*100】	歷年總件數
										8月	1-8月(c)	1-12月	8月	1-8月(d)	8月小計百分比 (%) 【(d/b)*100】		
<b>總計(b)</b>		<b>31,692</b>	<b>33,908</b>	<b>42,398</b>	<b>59,661</b>	<b>65,653</b>	<b>83,637</b>	<b>96,398</b>	<b>87,255</b>	<b>10,723</b>	<b>72,567</b>	<b>105,111</b>	<b>362</b>	<b>89,209</b>	<b>100</b>	<b>22.9</b>	<b>694,922</b>
Dimethyl sulfone(二甲基砒)、Ketamine(愷他命)		0	0	0	0	0	6	0	1	0	24	27	0	26	0.03	8.3	60
Dimethyl sulfone(二甲基砒)、Methamphetamine(甲基安非他命)		0	0	0	0	0	0	0	0	1	3	3	0	32	0.04	966.7	35
Dimethyl sulfone(二甲基砒)、N-Isopropylbenzylamine(N-異丙基苄基胺)		0	0	0	0	0	0	0	0	0	0	1	0	42	0.05	-	43
Dimethyl sulfone(二甲基砒)、N-Isopropylbenzylamine(N-異丙基苄基胺)、Methamphetamine(甲基安非他命)		0	0	0	0	0	0	0	0	0	0	0	0	21	0.02	-	21
Dimethyl sulfone(二甲基砒)、N-Isopropylbenzylamine(N-異丙基苄基胺)、Methamphetamine(甲基安非他命)、Caffeine(咖啡因)		0	0	0	0	0	0	0	0	0	0	0	0	150	0.17	-	150
Diphenhydramine(二苯安明)		6	2	0	2	2	1	0	1	0	0	0	0	1	0.00	-	15
DMT(二甲基色胺)		0	0	0	2	0	0	5	0	2	2	4	0	2	0.00	0.0	13
Ephedrine(麻黃生食)		40	14	20	15	18	22	96	15	4	8	15	0	87	0.10	987.5	342
Ephedrine(麻黃生食)、Pseudoephedrine(假麻黃生食)		7	2	16	17	6	23	6	14	0	3	16	0	2	0.00	-33.3	109
Ephedrine(麻黃生食)、Pseudoephedrine(假麻黃生食)、Caffeine(咖啡因)		1	0	1	0	0	1	0	0	0	0	0	0	65	0.07	-	68
Ergotamine(麥角胺生食)		0	1	0	2	31	51	32	14	2	11	16	0	6	0.01	-45.5	153
Estazolam(舒樂安定)		4	6	1	4	6	6	4	11	1	8	14	0	17	0.02	112.5	73
Ethylmethylcathinone(EMC)		0	0	0	1	1	0	0	15	0	6	7	0	4	0.00	-33.3	28
Ethylone; bk-MDEA(3;4-methylenedioxy-N-ethylcathin)		0	0	0	0	0	0	182	64	0	6	6	0	2	0.00	-66.7	254
Ethylone; bk-MDEA(3;4-methylenedioxy-N-ethylcathin)、5-MeO-MIPT(3)(5-Methoxy-N,N-Methylisopropyltryptamine(3))		0	0	0	0	0	0	0	2	1	3	8	0	4	0.00	33.3	14
Ethylone; bk-MDEA(3;4-methylenedioxy-N-ethylcathin)、Caffeine(咖啡因)		0	0	0	0	0	0	100	85	0	2	2	0	1	0.00	-50.0	188
Ethylone; bk-MDEA(3;4-methylenedioxy-N-ethylcathin)、PMA(4-甲氧基安非他命)、Caffeine(咖啡因)		0	0	0	0	0	0	0	5	0	2	3	0	1	0.00	-50.0	9
Etizolam(依替唑啉)		0	0	0	0	0	0	0	0	0	0	0	0	8	0.01	-	8
Fludiazepam(氟地西洋)		4	0	1	0	1	1	0	2	0	0	1	0	1	0.00	-	11
Flunitrazepam(氟硝西洋)		99	191	191	188	218	188	204	299	39	267	410	2	248	0.28	-7.1	2,236
Flunitrazepam(氟硝西洋)、Caffeine(咖啡因)		1	0	0	0	0	0	0	2	0	2	4	0	1	0.00	-50.0	8

表二

## 台灣地區檢驗涉嫌毒品及管制藥品案件之非尿液檢體統計表

(Statistical Table for Drugs found in Drugs and Controlled Drugs Involved Cases in Taiwan)

單位：案件數，製表日期：107/11/05

檢出成分(a)	年度	98年	99年	100年	101年	102年	103年	104年	105年	106年			107年			較去年1-8月增減百分比 (%)【(d-c)/c*100】	歷年總件數
										8月	1-8月(c)	1-12月	8月	1-8月(d)	8月小計百分比 (%) 【(d/b)*100】		
<b>總計(b)</b>		<b>31,692</b>	<b>33,908</b>	<b>42,398</b>	<b>59,661</b>	<b>65,653</b>	<b>83,637</b>	<b>96,398</b>	<b>87,255</b>	<b>10,723</b>	<b>72,567</b>	<b>105,111</b>	<b>362</b>	<b>89,209</b>	<b>100</b>	<b>22.9</b>	<b>694,922</b>
Flunitrazepam(氯硝西洋)、Ketamine(愷他命)		2	8	3	10	5	2	3	2	2	3	6	0	3	0.00	0.0	44
Flunitrazepam(氯硝西洋)、Zolpidem(佐沛眠)		0	0	0	0	1	0	1	2	0	0	0	0	1	0.00	-	5
Fluoromethamphetamine(氟甲基安非他命)		0	0	5	45	25	2	0	2	0	0	0	0	4	0.00	-	83
Fluoromethamphetamine(氟甲基安非他命)、Caffeine(咖啡因)		0	0	0	5	4	3	4	2	0	2	2	0	5	0.01	150.0	25
Fluoxetine(富魯歐西汀)		1	3	3	3	0	2	0	0	1	7	8	0	1	0.00	-85.7	21
Flurazepam(氟安定)		3	2	1	3	0	1	0	5	0	1	2	0	3	0.00	200.0	20
gamma-Butyrolactone(gamma-Butyrolactone)		0	0	0	1	1	0	23	16	7	164	178	0	52	0.06	-68.3	271
GHB(伽瑪羥基丁酸)		1	0	0	2	11	2	28	73	4	56	69	0	23	0.03	-58.9	209
GHB(伽瑪羥基丁酸)、Caffeine(咖啡因)、gamma-Butyrolactone(gamma-Butyrolactone)		0	0	0	0	0	0	0	0	0	0	0	0	174	0.20	-	174
GHB(伽瑪羥基丁酸)、gamma-Butyrolactone(gamma-Butyrolactone)		0	0	0	0	0	0	6	5	0	116	189	0	284	0.32	144.8	484
Heroin(海洛因)		8893	5458	6329	18166	15142	17198	16499	18020	2981	16266	23682	54	13450	15.08	-17.3	142,837
Heroin(海洛因)、6-Acetylmorphine(6-乙酰嗎啡)		8	2	2	9	6	16	7	12	0	9	11	0	33	0.04	266.7	106
Heroin(海洛因)、6-Acetylmorphine(6-乙酰嗎啡)、Acetylcodeine(乙酰可待因)		532	817	232	413	449	553	187	244	28	184	283	0	149	0.17	-19.0	3,859
Heroin(海洛因)、Acetaminophen(對乙酰氨基酚)、Caffeine(咖啡因)		23	4	6	5	18	12	1	0	0	0	1	0	1	0.00	-	71
Heroin(海洛因)、Acetylcodeine(乙酰可待因)		805	602	482	278	258	297	330	273	10	143	196	0	135	0.15	-5.6	3,656
Heroin(海洛因)、Amphetamine(安非他命)		0	0	6	7	25	31	50	134	5	53	87	0	54	0.06	1.9	394
Heroin(海洛因)、Amphetamine(安非他命)、Cannabis(大麻)、MDMA(3,4-亞甲基雙氧甲基安非他命)		0	0	0	1	0	0	0	2	0	1	1	0	1	0.00	0.0	5
Heroin(海洛因)、Amphetamine(安非他命)、Cannabis(大麻)、MDMA(3,4-亞甲基雙氧甲基安非他命)、Ketamine(愷他命)		0	0	0	10	7	8	10	88	0	1	9	0	5	0.01	400.0	137
Heroin(海洛因)、Amphetamine(安非他命)、Cannabis(大麻)、MDMA(3,4-亞甲基雙氧甲基安非他命)、Ketamine(愷他命)、PMEA(甲氧基乙基安非他命)		0	0	0	0	0	0	0	2	0	0	1	0	3	0.00	-	6
Heroin(海洛因)、Amphetamine(安非他命)、Ketamine(愷他命)		0	0	3	7	30	19	37	73	1	23	35	0	30	0.03	30.4	234
Heroin(海洛因)、Amphetamine(安非他命)、MDMA(3,4-亞甲基雙氧甲基安非他命)		0	0	0	0	0	1	6	0	0	1	1	0	2	0.00	100.0	10

表二

## 台灣地區檢驗涉嫌毒品及管制藥品案件之非尿液檢體統計表

(Statistical Table for Drugs found in Drugs and Controlled Drugs Involved Cases in Taiwan)

單位：案件數，製表日期：107/11/05

檢出成分(a)	年度	98年	99年	100年	101年	102年	103年	104年	105年	106年			107年		較去年1-8月增減百分比 (%)【(d-c)/c*100】	歷年總件數	
										8月	1-8月(c)	1-12月	8月	1-8月(d)			8月小計百分比 (%) 【(d/b)*100】
<b>總計(b)</b>		<b>31,692</b>	<b>33,908</b>	<b>42,398</b>	<b>59,661</b>	<b>65,653</b>	<b>83,637</b>	<b>96,398</b>	<b>87,255</b>	<b>10,723</b>	<b>72,567</b>	<b>105,111</b>	<b>362</b>	<b>89,209</b>	<b>100</b>	<b>22.9</b>	<b>694,922</b>
Heroin(海洛因)、Amphetamine(安非他命)、MDMA(3,4-亞甲基雙氧甲基安非他命)、Ketamine(愷他命)		0	0	1	1	7	4	21	9	0	5	6	0	7	0.01	40.0	56
Heroin(海洛因)、Caffeine(咖啡因)		559	354	232	259	177	206	110	93	31	137	244	0	92	0.10	-32.8	2,326
Heroin(海洛因)、Caffeine(咖啡因)、6-Acetylmorphine(6-乙醯嗎啡)		0	0	0	0	1	0	0	0	0	0	0	0	5	0.01	-	6
Heroin(海洛因)、Caffeine(咖啡因)、6-Acetylmorphine(6-乙醯嗎啡)、Acetylcodeine(乙醯可待因)		39	105	31	27	35	15	0	0	1	8	12	0	6	0.01	-25.0	270
Heroin(海洛因)、Caffeine(咖啡因)、Acetylcodeine(乙醯可待因)		106	112	29	18	10	15	1	0	1	3	4	0	1	0.00	-66.7	296
Heroin(海洛因)、Caffeine(咖啡因)、Lidocaine(利度卡因)		11	2	5	1	3	0	2	0	0	0	0	0	4	0.00	-	28
Heroin(海洛因)、Caffeine(咖啡因)、Lidocaine(利度卡因)、Procaine(普卡因)		0	0	3	0	0	0	0	0	0	0	0	0	4	0.00	-	7
Heroin(海洛因)、Caffeine(咖啡因)、Nicotine(尼古丁)		6	2	0	4	0	6	2	0	1	3	6	0	4	0.00	33.3	30
Heroin(海洛因)、Caffeine(咖啡因)、Procaine(普卡因)		168	34	11	10	64	54	44	14	1	5	10	0	5	0.01	0.0	414
Heroin(海洛因)、Codeine(Less than 1%)(可待因(1%未滿))		0	0	0	2	0	0	0	2	0	1	1	0	1	0.00	0.0	6
Heroin(海洛因)、Flunitrazepam(氟硝西洋)		4	2	3	1	2	1	3	1	1	1	1	0	1	0.00	0.0	19
Heroin(海洛因)、Ketamine(愷他命)		48	36	30	23	33	19	35	24	3	16	29	1	15	0.02	-6.3	292
Heroin(海洛因)、Ketamine(愷他命)、Acetylcodeine(乙醯可待因)		1	2	2	4	1	0	0	0	0	0	0	0	1	0.00	-	11
Heroin(海洛因)、Lidocaine(利度卡因)		52	15	14	3	24	15	2	6	0	11	17	0	19	0.02	72.7	167
Heroin(海洛因)、Lidocaine(利度卡因)、6-Acetylmorphine(6-乙醯嗎啡)、Acetylcodeine(乙醯可待因)		8	5	3	7	2	2	4	2	0	4	6	0	2	0.00	-50.0	41
Heroin(海洛因)、Lidocaine(利度卡因)、Acetylcodeine(乙醯可待因)		5	7	3	5	2	2	0	2	3	6	8	0	6	0.01	0.0	40
Heroin(海洛因)、Methamphetamine(甲基安非他命)		90	64	80	45	37	20	19	26	4	32	42	0	11	0.01	-65.6	434
Heroin(海洛因)、Methamphetamine(甲基安非他命)、6-Acetylmorphine(6-乙醯嗎啡)、Acetylcodeine(乙醯可待因)		8	3	1	2	2	9	4	7	0	3	5	0	2	0.00	-33.3	43

表二

## 台灣地區檢驗涉嫌毒品及管制藥品案件之非尿液檢體統計表

(Statistical Table for Drugs found in Drugs and Controlled Drugs Involved Cases in Taiwan)

單位：案件數，製表日期：107/11/05

檢出成分(a)	年度	98年	99年	100年	101年	102年	103年	104年	105年	106年			107年			較去年1-8月增減百分比 (%)【(d-c)/c*100】	歷年總件數
										8月	1-8月(c)	1-12月	8月	1-8月(d)	8月小計百分比 (%) 【(d/b)*100】		
<b>總計(b)</b>		<b>31,692</b>	<b>33,908</b>	<b>42,398</b>	<b>59,661</b>	<b>65,653</b>	<b>83,637</b>	<b>96,398</b>	<b>87,255</b>	<b>10,723</b>	<b>72,567</b>	<b>105,111</b>	<b>362</b>	<b>89,209</b>	<b>100</b>	<b>22.9</b>	<b>694,922</b>
Heroin(海洛因)、Methamphetamine(甲基安非他命)、Acetylcodeine(乙醃可待因)		2	5	1	1	2	1	0	2	0	1	1	0	4	0.00	300.0	19
Heroin(海洛因)、Methamphetamine(甲基安非他命)、Caffeine(咖啡因)		5	3	1	1	4	0	0	0	0	0	1	0	1	0.00	-	16
Heroin(海洛因)、Methamphetamine(甲基安非他命)、Caffeine(咖啡因)、6-Acetylmorphine(6-乙醃嗎啡)、Acetylcodeine(乙醃可待因)		3	1	1	0	2	0	0	0	0	0	0	0	1	0.00	-	8
Heroin(海洛因)、Methamphetamine(甲基安非他命)、Ketamine(愷他命)		5	3	7	4	3	1	12	16	0	0	0	0	4	0.00	-	55
Heroin(海洛因)、Methamphetamine(甲基安非他命)、Ketamine(愷他命)、Nicotine(尼古丁)		2	0	0	0	0	0	0	0	0	0	0	0	3	0.00	-	5
Heroin(海洛因)、Methamphetamine(甲基安非他命)、Nicotine(尼古丁)		236	0	0	1	0	0	2	0	0	1	1	0	2	0.00	100.0	242
Heroin(海洛因)、Morphine(嗎啡)		15	5	9	8	1	2	0	7	4	8	12	0	8	0.01	0.0	67
Heroin(海洛因)、Morphine(嗎啡)、6-Acetylmorphine(6-乙醃嗎啡)、Acetylcodeine(乙醃可待因)		1	3	6	6	3	3	5	10	2	13	16	0	9	0.01	-30.8	62
Heroin(海洛因)、Morphine(嗎啡)、Caffeine(咖啡因)、6-Acetylmorphine(6-乙醃嗎啡)、Acetylcodeine(乙醃可待因)		0	1	0	1	1	1	0	0	0	0	0	0	1	0.00	-	5
Heroin(海洛因)、Morphine(嗎啡)、Codeine(Less than 1%)(可待因(1%未滿))		0	0	0	1	1	1	0	12	4	4	11	0	4	0.00	0.0	30
Heroin(海洛因)、Nicotine(尼古丁)		24	15	1	21	24	28	37	34	8	42	56	0	50	0.06	19.0	290
Heroin(海洛因)、Nicotine(尼古丁)、6-Acetylmorphine(6-乙醃嗎啡)、Acetylcodeine(乙醃可待因)		31	21	8	14	20	18	16	13	2	18	23	0	6	0.01	-66.7	170
Heroin(海洛因)、Nicotine(尼古丁)、Acetylcodeine(乙醃可待因)		3	14	1	2	3	3	2	5	0	1	1	0	2	0.00	100.0	36
Heroin(海洛因)、Procaine(普卡因)		83	29	16	43	48	10	18	14	5	6	10	0	6	0.01	0.0	277
Ibuprophen(異布洛芬)		2	1	5	2	0	1	3	12	1	4	7	0	8	0.01	100.0	41
Isobutyl nitrite(Isobutyl nitrite)		0	0	0	0	0	0	0	8	0	12	12	0	9	0.01	-25.0	29
Ketamine(愷他命)		5200	9272	15886	18245	27174	26275	28911	19318	1875	12395	16557	191	10700	11.99	-13.7	177,538
Ketamine(愷他命)、Acetaminophen(對位乙醃氨基酚)		28	27	32	34	35	10	7	1	4	6	7	0	12	0.01	100.0	193
Ketamine(愷他命)、Acetaminophen(對位乙醃氨基酚)、Caffeine(咖啡因)		5	2	6	194	6	1	2	5	0	0	1	0	2	0.00	-	224

表二

## 台灣地區檢驗涉嫌毒品及管制藥品案件之非尿液檢體統計表

(Statistical Table for Drugs found in Drugs and Controlled Drugs Involved Cases in Taiwan)

單位：案件數，製表日期：107/11/05

檢出成分(a)	年度	98年	99年	100年	101年	102年	103年	104年	105年	106年			107年			較去年1-8月增減百分比 (%)【(d-c)/c*100】	歷年總件數
										8月	1-8月(c)	1-12月	8月	1-8月(d)	8月小計百分比 (%) 【(d/b)*100】		
<b>總計(b)</b>		<b>31,692</b>	<b>33,908</b>	<b>42,398</b>	<b>59,661</b>	<b>65,653</b>	<b>83,637</b>	<b>96,398</b>	<b>87,255</b>	<b>10,723</b>	<b>72,567</b>	<b>105,111</b>	<b>362</b>	<b>89,209</b>	<b>100</b>	<b>22.9</b>	<b>694,922</b>
Ketamine(愷他命)、Acetaminophen(對位乙醯氨基酚)、Caffeine(咖啡因)、Ethenzamide(乙氧基苯胺)		1	3	2	0	4	0	0	0	0	0	0	0	3	0.00	-	13
Ketamine(愷他命)、Caffeine(咖啡因)		23	8	8	22	37	33	686	102	2	85	104	0	197	0.22	131.8	1,220
Ketamine(愷他命)、Caffeine(咖啡因)、Nicotine(尼古丁)		0	1	1	1	1	0	0	5	0	4	4	0	4	0.00	0.0	17
Ketamine(愷他命)、Hydroxylamine(鹽酸羥亞胺)		2	2	0	0	1	17	15	2	1	2	3	0	10	0.01	400.0	52
Ketamine(愷他命)、Lidocaine(利度卡因)		7	3	0	3	4	7	2	7	2	42	44	0	41	0.05	-2.4	118
Ketamine(愷他命)、Mephedrone(4-甲基甲基卡西酮)		0	4	2	0	3	170	51	17	2	31	40	0	2	0.00	-93.5	289
Ketamine(愷他命)、Mephedrone(4-甲基甲基卡西酮)、bk-MDMA(3,4-亞甲基雙氧甲基卡西酮)		0	0	0	0	2	75	3	4	0	0	0	0	2	0.00	-	86
Ketamine(愷他命)、Nicotine(尼古丁)		91	86	153	411	797	594	432	317	51	350	461	0	390	0.44	11.4	3,732
Ketamine(愷他命)、Nimetazepam(硝甲西洋)		9	7	6	6	17	17	2	2	0	12	46	0	19	0.02	58.3	131
Ketamine(愷他命)、Nimetazepam(硝甲西洋)、Caffeine(咖啡因)		0	0	0	15	7	7	7	1	0	0	0	0	5	0.01	-	42
Ketamine(愷他命)、Nimetazepam(硝甲西洋)、Nitrazepam(硝西洋)		1	0	0	0	0	0	0	3	0	1	1	0	4	0.00	300.0	9
Ketamine(愷他命)、Nimetazepam(硝甲西洋)、Nitrazepam(硝西洋)、Caffeine(咖啡因)		0	0	0	0	0	0	0	4	0	0	0	0	1	0.00	-	5
Ketamine(愷他命)、Norketamine(Norketamine)		0	0	0	0	0	0	0	0	0	0	0	0	6	0.01	-	6
Ketamine(愷他命)、PMEA(甲氧基乙基安非他命)		1	0	0	0	0	4	0	1	0	6	7	0	2	0.00	-66.7	15
Ketamine(愷他命)、Procaine(普卡因)		19	4	1	1	17	6	29	0	0	0	4	0	1	0.00	-	82
Lidocaine(利度卡因)		6	1	3	1	5	3	2	13	0	1	6	0	15	0.02	1,400.0	55
Loratadine(敏樂斯)		0	1	1	1	0	1	0	0	0	0	0	0	1	0.00	-	5
Lorazepam(勞拉西洋)		13	14	8	5	11	7	10	18	1	8	12	0	4	0.00	-50.0	102
LSD(麥角二乙胺)		0	0	0	0	0	0	0	0	6	13	19	0	17	0.02	30.8	36
MDA(3,4-亞甲基雙氧安非他命)		19	40	194	86	21	30	35	22	0	25	28	0	2	0.00	-92.0	477
MDA(3,4-亞甲基雙氧安非他命)、Caffeine(咖啡因)		10	91	9	63	265	206	514	117	0	48	68	0	21	0.02	-56.3	1,364
MDA(3,4-亞甲基雙氧安非他命)、Ketamine(愷他命)、Caffeine(咖啡因)		0	1	0	1	5	3	2	3	1	3	3	0	1	0.00	-66.7	19
MDA(3,4-亞甲基雙氧安非他命)、MDMA(3,4-亞甲基雙氧甲基安非他命)、Methamphetamine(甲基安非他命)		9	0	10	0	2	0	0	0	0	0	0	0	1	0.00	-	22

表二

## 台灣地區檢驗涉嫌毒品及管制藥品案件之非尿液檢體統計表

(Statistical Table for Drugs found in Drugs and Controlled Drugs Involved Cases in Taiwan)

單位：案件數，製表日期：107/11/05

檢出成分(a)	年度	98年	99年	100年	101年	102年	103年	104年	105年	106年			107年			較去年1-8月增減百分比 (%)【(d-c)/c*100】	歷年總件數
										8月	1-8月(c)	1-12月	8月	1-8月(d)	8月小計百分比 (%) 【(d/b)*100】		
<b>總計(b)</b>		<b>31,692</b>	<b>33,908</b>	<b>42,398</b>	<b>59,661</b>	<b>65,653</b>	<b>83,637</b>	<b>96,398</b>	<b>87,255</b>	<b>10,723</b>	<b>72,567</b>	<b>105,111</b>	<b>362</b>	<b>89,209</b>	<b>100</b>	<b>22.9</b>	<b>694,922</b>
MDA(3,4-亞甲基雙氧安非他命)、MDMA(3,4-亞甲基雙氧甲基安非他命)、Nimetazepam(硝甲西洋)、Caffeine(咖啡因)		0	0	0	0	0	0	43	3	0	0	0	0	2	0.00	-	48
MDA(3,4-亞甲基雙氧安非他命)、Methamphetamine(甲基安非他命)、Mephedrone(4-甲基甲基卡西酮)、Caffeine(咖啡因)		0	0	0	0	0	0	0	10	0	0	0	0	2	0.00	-	12
MDDMA(非)(MDDMA(非))、MDMA(3,4-亞甲基雙氧甲基安非他命)		0	0	0	0	0	0	0	4	0	7	7	0	24	0.03	242.9	35
MDDMA(非)(MDDMA(非))、MDMA(3,4-亞甲基雙氧甲基安非他命)、Caffeine(咖啡因)		0	0	0	0	0	0	0	3	0	11	12	0	4	0.00	-63.6	19
MDDMA(非)(MDDMA(非))、MDMA(3,4-亞甲基雙氧甲基安非他命)、Methamphetamine(甲基安非他命)		0	0	0	0	0	0	0	0	0	0	1	0	30	0.03	-	31
MDDMA(非)(MDDMA(非))、MDMA(3,4-亞甲基雙氧甲基安非他命)、Methamphetamine(甲基安非他命)、Caffeine(咖啡因)		0	0	0	0	0	0	0	0	0	0	2	0	24	0.03	-	26
MDMA(3,4-亞甲基雙氧甲基安非他命)		476	394	1278	1571	1183	546	503	462	73	334	479	7	357	0.40	6.9	7,249
MDMA(3,4-亞甲基雙氧甲基安非他命)、bk-MDMA(3,4-亞甲基雙氧甲基卡西酮)		0	0	1	3	9	43	6	2	1	1	7	0	1	0.00	0.0	72
MDMA(3,4-亞甲基雙氧甲基安非他命)、Caffeine(咖啡因)		9	33	68	98	256	158	374	983	307	551	682	0	95	0.11	-82.8	2,756
MDMA(3,4-亞甲基雙氧甲基安非他命)、Ketamine(愷他命)		193	264	62	84	84	33	23	20	1	9	13	0	18	0.02	100.0	794
MDMA(3,4-亞甲基雙氧甲基安非他命)、Ketamine(愷他命)、bk-MDMA(3,4-亞甲基雙氧甲基卡西酮)		0	0	0	1	1	0	2	0	0	0	0	0	1	0.00	-	5
MDMA(3,4-亞甲基雙氧甲基安非他命)、Ketamine(愷他命)、Caffeine(咖啡因)		3	10	22	30	27	28	0	3	1	2	2	0	5	0.01	150.0	130
MDMA(3,4-亞甲基雙氧甲基安非他命)、Ketamine(愷他命)、Nimetazepam(硝甲西洋)		0	4	0	1	22	15	0	13	0	1	1	0	1	0.00	0.0	57
MDMA(3,4-亞甲基雙氧甲基安非他命)、Ketamine(愷他命)、Nimetazepam(硝甲西洋)、Caffeine(咖啡因)		0	0	0	7	12	41	11	63	0	2	2	0	2	0.00	0.0	138
MDMA(3,4-亞甲基雙氧甲基安非他命)、Mephedrone(4-甲基甲基卡西酮)		0	0	0	0	0	47	0	1	0	56	57	0	1	0.00	-98.2	106
MDMA(3,4-亞甲基雙氧甲基安非他命)、Mephedrone(4-甲基甲基卡西酮)、Caffeine(咖啡因)		0	0	0	1	1	10	0	0	20	64	76	0	2	0.00	-96.9	90

表二

## 台灣地區檢驗涉嫌毒品及管制藥品案件之非尿液檢體統計表

(Statistical Table for Drugs found in Drugs and Controlled Drugs Involved Cases in Taiwan)

單位：案件數，製表日期：107/11/05

檢出成分(a)	年度	98年	99年	100年	101年	102年	103年	104年	105年	106年			107年		較去年1-8月增減百分比 (%)【(d-c)/c*100】	歷年總件數	
										8月	1-8月(c)	1-12月	8月	1-8月(d)			8月小計百分比 (%) 【(d/b)*100】
<b>總計(b)</b>		<b>31,692</b>	<b>33,908</b>	<b>42,398</b>	<b>59,661</b>	<b>65,653</b>	<b>83,637</b>	<b>96,398</b>	<b>87,255</b>	<b>10,723</b>	<b>72,567</b>	<b>105,111</b>	<b>362</b>	<b>89,209</b>	<b>100</b>	<b>22.9</b>	<b>694,922</b>
MDMA(3,4-亞甲基雙氧甲基安非他命)、 Methamphetamine(甲基安非他命)		56	40	45	135	12	320	9	2	0	3	3	0	12	0.01	300.0	634
MDMA(3,4-亞甲基雙氧甲基安非他命)、 Methamphetamine(甲基安非他命)、Caffeine(咖啡 因)		97	57	26	4	36	110	3	2	2	19	23	0	26	0.03	36.8	384
MDMA(3,4-亞甲基雙氧甲基安非他命)、 Nimetazepam(硝甲西洋)		2	1	1	4	4	37	0	0	0	1	3	0	464	0.52	46,300.0	516
MDMA(3,4-亞甲基雙氧甲基安非他命)、 Nimetazepam(硝甲西洋)、Caffeine(咖啡 因)		0	0	17	0	0	12	4	26	3	27	54	0	159	0.18	488.9	272
MDMA(3,4-亞甲基雙氧甲基安非他命)、PMA(4-甲 氧基安非他命)		0	0	0	0	0	0	0	1	0	2	4	0	4	0.00	100.0	9
MDMA(3,4-亞甲基雙氧甲基安非他命)、PMA(4-甲 氧基安非他命)、Opium poppy(罌粟)		0	0	0	0	0	0	0	0	0	1	1	0	13	0.01	1,200.0	14
MDMA(3,4-亞甲基雙氧甲基安非他命)、PMEA(甲氧 基乙基安非他命)		0	0	0	0	0	8	0	1	0	1	2	0	3	0.00	200.0	14
Mefenamic acid(Mefenamic acid)		3	4	2	4	1	0	0	5	0	2	2	0	2	0.00	0.0	23
Menthol(薄荷腦)		1	0	5	13	0	0	0	0	0	2	2	0	1	0.00	-50.0	22
Mephedrone(4-甲基甲基卡西酮)		0	102	34	12	33	297	212	292	42	1128	1829	8	420	0.47	-62.8	3,231
Mephedrone(4-甲基甲基卡西酮)、 Acetaminophen(對位乙醯氨基酚)		0	0	0	0	0	6	5	0	0	0	0	0	1	0.00	-	12
Mephedrone(4-甲基甲基卡西酮)、 Acetaminophen(對位乙醯氨基酚)、Caffeine(咖 啡因)、Ethenzamide(乙氧基苯胺)		0	0	0	0	0	0	0	4	0	11	11	0	1	0.00	-90.9	16
Mephedrone(4-甲基甲基卡西酮)、bk-MDMA(3,4- 亞甲基雙氧甲基卡西酮)		0	8	3	0	7	356	149	117	0	24	45	0	1	0.00	-95.8	686
Mephedrone(4-甲基甲基卡西酮)、bk-MDMA(3,4- 亞甲基雙氧甲基卡西酮)、Caffeine(咖啡 因)		0	47	4	0	43	3982	577	74	0	63	65	0	21	0.02	-66.7	4,813
Mephedrone(4-甲基甲基卡西酮)、Caffeine(咖 啡因)		0	15	0	0	128	1992	473	943	268	5666	6907	0	671	0.75	-88.2	11,129
Mephedrone(4-甲基甲基卡西酮)、Caffeine(咖 啡因)、bk-MDMA(Methylone)		0	0	0	0	0	0	4	9	1	11	19	0	1	0.00	-90.9	33
Mephedrone(4-甲基甲基卡西酮)、Caffeine(咖 啡因)、Mirtazapine(美達紗賓)		0	0	0	0	0	0	0	0	0	0	14	0	1	0.00	-	15
Mephenoalone(每非歐隆)		0	0	1	1	0	0	0	0	0	0	1	0	3	0.00	-	6
Methadone(美沙冬)		43	49	9	4	5	0	1	4	0	2	5	0	8	0.01	300.0	128
Methamphetamine(甲基安非他命)		11697	13886	14305	15783	14843	18893	21118	28195	2492	19955	28427	40	15286	17.14	-23.4	182,433

表二

## 台灣地區檢驗涉嫌毒品及管制藥品案件之非尿液檢體統計表

(Statistical Table for Drugs found in Drugs and Controlled Drugs Involved Cases in Taiwan)

單位：案件數，製表日期：107/11/05

檢出成分(a)	年度	98年	99年	100年	101年	102年	103年	104年	105年	106年			107年			較去年1-8月增減百分比 (%)【(d-c)/c*100】	歷年總件數
										8月	1-8月(c)	1-12月	8月	1-8月(d)	8月小計百分比 (%) 【(d/b)*100】		
<b>總計(b)</b>		<b>31,692</b>	<b>33,908</b>	<b>42,398</b>	<b>59,661</b>	<b>65,653</b>	<b>83,637</b>	<b>96,398</b>	<b>87,255</b>	<b>10,723</b>	<b>72,567</b>	<b>105,111</b>	<b>362</b>	<b>89,209</b>	<b>100</b>	<b>22.9</b>	<b>694,922</b>
Methamphetamine(甲基安非他命)、Acetaminophen(對位乙醯氨基酚)、Caffeine(咖啡因)		3	0	0	3	0	1	1	4	1	2	3	0	1	0.00	-50.0	16
Methamphetamine(甲基安非他命)、Caffeine(咖啡因)		74	21	33	43	5	22	276	65	2	28	35	0	167	0.19	496.4	741
Methamphetamine(甲基安非他命)、Ephedrine(麻黃生食)		39	12	52	27	15	60	48	60	18	54	69	0	60	0.07	11.1	442
Methamphetamine(甲基安非他命)、Ephedrine(麻黃生食)、Caffeine(咖啡因)		0	0	0	0	0	0	0	10	0	0	0	0	15	0.02	-	25
Methamphetamine(甲基安非他命)、Ephedrine(麻黃生食)、Pseudoephedrine(假麻黃生食)		9	2	18	17	20	115	3	1	5	9	10	0	4	0.00	-55.6	199
Methamphetamine(甲基安非他命)、Flunitrazepam(氟硝西洋)		1	1	1	0	3	3	3	2	0	2	3	0	1	0.00	-50.0	18
Methamphetamine(甲基安非他命)、Ketamine(愷他命)		58	70	77	50	51	111	84	54	4	24	35	0	35	0.04	45.8	625
Methamphetamine(甲基安非他命)、Ketamine(愷他命)、bk-MDMA(3,4-亞甲基雙氧甲基卡西酮)、Caffeine(咖啡因)		0	0	0	0	2	0	0	0	0	0	0	0	41	0.05	-	43
Methamphetamine(甲基安非他命)、Ketamine(愷他命)、Ephedrine(麻黃生食)		2	0	0	1	0	1	0	1	0	0	0	0	1	0.00	-	6
Methamphetamine(甲基安非他命)、Ketamine(愷他命)、Nicotine(尼古丁)		0	0	1	0	4	1	1	1	0	1	1	0	1	0.00	0.0	10
Methamphetamine(甲基安非他命)、Ketamine(愷他命)、Nimetazepam(硝甲西洋)		0	0	0	0	4	2	0	1	0	11	11	0	10	0.01	-9.1	28
Methamphetamine(甲基安非他命)、Ketamine(愷他命)、Nimetazepam(硝甲西洋)、Caffeine(咖啡因)		0	0	0	0	0	0	2	3	0	1	1	0	4	0.00	300.0	10
Methamphetamine(甲基安非他命)、Ketamine(愷他命)、Nimetazepam(硝甲西洋)、Nitrazepam(硝西洋)		0	0	0	0	1	0	0	0	0	0	2	0	2	0.00	-	5
Methamphetamine(甲基安非他命)、Ketamine(愷他命)、Pseudoephedrine(假麻黃生食)		0	2	3	0	2	1	1	0	0	0	0	0	1	0.00	-	10
Methamphetamine(甲基安非他命)、Methoxymethamphetamine(甲氧基甲基安非他命)		1	1	0	0	0	0	0	0	0	1	1	0	2	0.00	100.0	5
Methamphetamine(甲基安非他命)、N,N-Dimethylamphetamine(N,N-二甲基安非他命)		4	15	20	6	4	4	9	1	9	19	33	0	40	0.04	110.5	136
Methamphetamine(甲基安非他命)、Nicotine(尼古丁)		3	0	1	2	2	2	2	9	0	0	0	0	6	0.01	-	27

表二

## 台灣地區檢驗涉嫌毒品及管制藥品案件之非尿液檢體統計表

(Statistical Table for Drugs found in Drugs and Controlled Drugs Involved Cases in Taiwan)

單位：案件數，製表日期：107/11/05

檢出成分(a)	年度	98年	99年	100年	101年	102年	103年	104年	105年	106年			107年		較去年1-8月增減百分比 (%)【(d-c)/c*100】	歷年總件數	
										8月	1-8月(c)	1-12月	8月	1-8月(d)			8月小計百分比 (%) 【(d/b)*100】
<b>總計(b)</b>		<b>31,692</b>	<b>33,908</b>	<b>42,398</b>	<b>59,661</b>	<b>65,653</b>	<b>83,637</b>	<b>96,398</b>	<b>87,255</b>	<b>10,723</b>	<b>72,567</b>	<b>105,111</b>	<b>362</b>	<b>89,209</b>	<b>100</b>	<b>22.9</b>	<b>694,922</b>
Methamphetamine(甲基安非他命)、 Nimetazepam(硝甲西洋)		7	3	1	9	6	0	6	10	5	39	72	0	48	0.05	23.1	162
Methamphetamine(甲基安非他命)、 Nimetazepam(硝甲西洋)、Acetaminophen(對位乙 醯氨基酚)、Caffeine(咖啡因)		0	0	0	0	0	0	0	9	0	1	4	0	5	0.01	400.0	18
Methamphetamine(甲基安非他命)、 Nimetazepam(硝甲西洋)、Acetaminophen(對位乙 醯氨基酚)、Caffeine(咖啡因)、 Chlorzoxazone(氯苯噁唑林)		0	0	0	0	0	0	0	0	0	2	2	0	22	0.02	1,000.0	24
Methamphetamine(甲基安非他命)、 Nimetazepam(硝甲西洋)、Acetaminophen(對位乙 醯氨基酚)、Caffeine(咖啡因)、 Chlorzoxazone(氯苯噁唑林)、 Imipramine(Imipramine)		0	0	0	0	0	0	1	1	0	0	0	0	106	0.12	-	108
Methamphetamine(甲基安非他命)、 Nimetazepam(硝甲西洋)、Acetaminophen(對位乙 醯氨基酚)、Caffeine(咖啡因)、Fluoxetine(富 魯歐西汀)、Chlorzoxazone(氯苯噁唑林)		0	0	0	0	0	0	0	0	0	0	0	0	10	0.01	-	10
Methamphetamine(甲基安非他命)、 Nimetazepam(硝甲西洋)、Acetaminophen(對位乙 醯氨基酚)、Caffeine(咖啡因)、Fluoxetine(富 魯歐西汀)、Chlorzoxazone(氯苯噁唑林)、 Imipramine(Imipramine)		0	0	0	0	0	0	0	5	0	0	19	0	59	0.07	-	83
Methamphetamine(甲基安非他命)、 Nimetazepam(硝甲西洋)、Caffeine(咖啡因)		3	0	0	3	1	6	4	18	4	29	99	0	178	0.20	513.8	312
Methamphetamine(甲基安非他命)、 Nimetazepam(硝甲西洋)、Nitrazepam(硝西洋)		0	0	0	0	0	0	2	0	0	0	3	0	40	0.04	-	45
Methamphetamine(甲基安非他命)、 Nimetazepam(硝甲西洋)、Nitrazepam(硝西洋)、 Caffeine(咖啡因)		0	0	0	0	0	0	0	0	0	0	1	0	107	0.12	-	108
Methamphetamine(甲基安非他命)、 Nitrazepam(硝西洋)		0	0	0	0	1	0	0	0	1	1	8	0	4	0.00	300.0	13
Methamphetamine(甲基安非他命)、 Pseudoephedrine(假麻黃生食)		23	50	56	56	11	17	3	6	15	38	60	0	24	0.03	-36.8	306
Methamphetamine(甲基安非他命)、 Tetrahydrocannabinol(四氫大麻酚)		3	0	4	1	4	4	5	2	0	3	5	0	1	0.00	-66.7	29

表二

## 台灣地區檢驗涉嫌毒品及管制藥品案件之非尿液檢體統計表

(Statistical Table for Drugs found in Drugs and Controlled Drugs Involved Cases in Taiwan)

單位：案件數，製表日期：107/11/05

檢出成分(a)	年度	98年	99年	100年	101年	102年	103年	104年	105年	106年			107年			較去年1-8月增減百分比 (%)【(d-c)/c*100】	歷年總件數
										8月	1-8月(c)	1-12月	8月	1-8月(d)	8月小計百分比 (%) 【(d/b)*100】		
<b>總計(b)</b>		<b>31,692</b>	<b>33,908</b>	<b>42,398</b>	<b>59,661</b>	<b>65,653</b>	<b>83,637</b>	<b>96,398</b>	<b>87,255</b>	<b>10,723</b>	<b>72,567</b>	<b>105,111</b>	<b>362</b>	<b>89,209</b>	<b>100</b>	<b>22.9</b>	<b>694,922</b>
Methamphetamine(甲基安非他命)、 Tetrahydrocannabinol(四氫大麻酚)、 cannabinol(大麻酚)		0	0	0	0	0	2	0	1	0	3	5	0	4	0.00	33.3	12
Methamphetamine(甲基安非他命)、 Tetrahydrocannabinol(四氫大麻酚)、 Nicotine(尼古丁)		2	1	1	0	3	1	1	0	0	0	0	0	3	0.00	-	12
Methamphetamine(甲基安非他命)、THCCOOH(大麻 代謝物)		0	0	0	0	0	0	0	0	0	0	0	0	6	0.01	-	6
Methcathinone(甲基卡西酮)		0	1	3	0	0	1	22	20	1	1	1	0	2	0.00	100.0	50
Methoxymethamphetamine(甲氧基甲基安非他命)		60	17	8	5	1	3	113	48	2	53	159	0	3	0.00	-94.3	417
Methoxymethamphetamine(甲氧基甲基安非他命) 、Caffeine(咖啡因)		0	0	0	0	0	45	951	29	3	10	14	0	2	0.00	-80.0	1,041
Methoxymethamphetamine(甲氧基甲基安非他命) 、Ketamine(愷他命)		2	0	1	0	0	1	3	0	1	1	3	0	1	0.00	0.0	11
Methoxymethamphetamine(甲氧基甲基安非他命) 、Mephedrone(4-甲基甲基卡西酮)		0	0	0	0	0	0	0	0	0	3	3	0	45	0.05	1,400.0	48
Methoxymethamphetamine(甲氧基甲基安非他命) 、Nimetazepam(硝甲西洋)、Mephedrone(4-甲基 甲基卡西酮)		0	0	0	0	0	0	0	0	0	0	1	3	44	0.05	-	45
Methoxymethamphetamine(甲氧基甲基安非他命) 、PMEA(甲氧基乙基安非他命)、bk-MDMA(3,4-亞 甲基雙氧甲基卡西酮)		0	0	0	0	0	0	0	0	0	0	3	0	4	0.00	-	7
Methylephedrine(甲基麻黃生鹼)		34	10	51	42	18	237	26	10	0	13	16	0	2	0.00	-84.6	446
methylpentedrone(3)(methylpentedrone(3))		0	0	0	0	0	0	0	1	0	2	8	0	7	0.01	250.0	16
methylpentedrone(3)(methylpentedrone(3))、 Caffeine(咖啡因)		0	0	0	0	0	0	0	3	0	0	0	0	6	0.01	-	9
methylpentedrone(3)(methylpentedrone(3))、 Nimetazepam(硝甲西洋)、Caffeine(咖啡因)		0	0	0	0	0	0	0	0	0	0	0	0	6	0.01	-	6
methylpentedrone(3)(methylpentedrone(3))、 PMA(4-甲氧基安非他命)		0	0	0	0	0	0	0	0	0	2	5	0	1	0.00	-50.0	6
Methylphenidate(派醋甲酯)		1	1	1	1	0	1	0	1	0	0	0	0	3	0.00	-	9
Methyl- $\alpha$ -ethylaminopentiophenone(3)(甲基基 乙基胺戊酮(3))		0	0	0	0	0	0	0	8	1	27	68	0	79	0.09	192.6	155
Methyl- $\alpha$ -ethylaminopentiophenone(3)(甲基基 乙基胺戊酮(3))、1-(1,3-benzodioxol-5-yl)-2- (ethylamino)-1-pentanone(N-Ethylpentylone)		0	0	0	0	0	0	0	15	0	4	176	0	21	0.02	425.0	212

表二

## 台灣地區檢驗涉嫌毒品及管制藥品案件之非尿液檢體統計表

(Statistical Table for Drugs found in Drugs and Controlled Drugs Involved Cases in Taiwan)

單位：案件數，製表日期：107/11/05

檢出成分(a)	年度	98年	99年	100年	101年	102年	103年	104年	105年	106年			107年		較去年1-8月增減百分比 (%)【(d-c)/c*100】	歷年總件數	
										8月	1-8月(c)	1-12月	8月	1-8月(d)			8月小計百分比 (%) 【(d/b)*100】
<b>總計(b)</b>		<b>31,692</b>	<b>33,908</b>	<b>42,398</b>	<b>59,661</b>	<b>65,653</b>	<b>83,637</b>	<b>96,398</b>	<b>87,255</b>	<b>10,723</b>	<b>72,567</b>	<b>105,111</b>	<b>362</b>	<b>89,209</b>	<b>100</b>	<b>22.9</b>	<b>694,922</b>
Methyl- $\alpha$ -ethylaminopentiophenone(3)(甲基乙基胺戊酮(3))、1-(1,3-benzodioxol-5-yl)-2-(ethylamino)-1-pentanone(N-Ethylpentylone)、4-Chloro-alpha-pyrrolidinovalerophenone(3)(4-Chloro-alpha-PVP(3))、Chlorodimethylcathinone(氯二甲基卡西酮)、bk-DMBDB(bk-DMBDB)、Nimetazepam(硝甲西洋)、Mephedrone(4-甲基甲基卡西酮)		0	0	0	0	0	0	0	0	0	0	0	0	30	0.03	-	30
Methyl- $\alpha$ -ethylaminopentiophenone(3)(甲基乙基胺戊酮(3))、1-(1,3-benzodioxol-5-yl)-2-(ethylamino)-1-pentanone(N-Ethylpentylone)、4-Chloro-alpha-pyrrolidinovalerophenone(3)(4-Chloro-alpha-PVP(3))、Diclazepam(Diclazepam)、Chlorodimethylcathinone(氯二甲基卡西酮)、bk-DMBDB(bk-DMBDB)、Nimetazepam(硝甲西洋)、Mephedrone(4-甲基甲基卡西酮)		0	0	0	0	0	0	0	0	0	0	0	0	5	0.01	-	5
Methyl- $\alpha$ -ethylaminopentiophenone(3)(甲基乙基胺戊酮(3))、1-(1,3-benzodioxol-5-yl)-2-(ethylamino)-1-pentanone(N-Ethylpentylone)、4-Chloro-alpha-pyrrolidinovalerophenone(3)(4-Chloro-alpha-PVP(3))、Diclazepam(Diclazepam)、Chlorodimethylcathinone(氯二甲基卡西酮)、Mephedrone(4-甲基甲基卡西酮)		0	0	0	0	0	0	0	0	0	0	0	0	24	0.03	-	24
Methyl- $\alpha$ -ethylaminopentiophenone(3)(甲基乙基胺戊酮(3))、1-(1,3-benzodioxol-5-yl)-2-(ethylamino)-1-pentanone(N-Ethylpentylone)、Benzedrone(2-(苜基氨基)-1-对甲基基丙-1-酮)、Nimetazepam(硝甲西洋)、Caffeine(咖啡因)		0	0	0	0	0	0	0	0	0	0	0	0	44	0.05	-	44
Methyl- $\alpha$ -ethylaminopentiophenone(3)(甲基乙基胺戊酮(3))、1-(1,3-benzodioxol-5-yl)-2-(ethylamino)-1-pentanone(N-Ethylpentylone)、Caffeine(咖啡因)		0	0	0	0	0	0	0	0	1	77	84	0	129	0.14	67.5	213
Methyl- $\alpha$ -ethylaminopentiophenone(3)(甲基乙基胺戊酮(3))、1-(1,3-benzodioxol-5-yl)-2-(ethylamino)-1-pentanone(N-Ethylpentylone)、Chlorodimethylcathinone(氯二甲基卡西酮)		0	0	0	0	0	0	0	0	0	0	0	0	10	0.01	-	10

表二

## 台灣地區檢驗涉嫌毒品及管制藥品案件之非尿液檢體統計表

(Statistical Table for Drugs found in Drugs and Controlled Drugs Involved Cases in Taiwan)

單位：案件數，製表日期：107/11/05

檢出成分(a)	年度	98年	99年	100年	101年	102年	103年	104年	105年	106年			107年		較去年1-8月增減百分比 (%)【(d-c)/c*100】	歷年總件數	
										8月	1-8月(c)	1-12月	8月	1-8月(d)			8月小計百分比 (%) 【(d/b)*100】
<b>總計(b)</b>		<b>31,692</b>	<b>33,908</b>	<b>42,398</b>	<b>59,661</b>	<b>65,653</b>	<b>83,637</b>	<b>96,398</b>	<b>87,255</b>	<b>10,723</b>	<b>72,567</b>	<b>105,111</b>	<b>362</b>	<b>89,209</b>	<b>100</b>	<b>22.9</b>	<b>694,922</b>
Methyl- $\alpha$ -ethylaminopentiophenone(3)(甲基乙基胺戊酮(3))、1-(1,3-benzodioxol-5-yl)-2-(ethylamino)-1-pentanon(N-Ethylpentylone)、Chlorodimethylcathinone(氯二甲基卡西酮)、Caffeine(咖啡因)		0	0	0	0	0	0	0	0	0	0	0	0	9	0.01	-	9
Methyl- $\alpha$ -ethylaminopentiophenone(3)(甲基乙基胺戊酮(3))、1-(1,3-benzodioxol-5-yl)-2-(ethylamino)-1-pentanon(N-Ethylpentylone)、Chlorodimethylcathinone(氯二甲基卡西酮)、Nimetazepam(硝甲西洋)、Chlorzoxazone(氯茶噁唑林)		0	0	0	0	0	0	0	0	0	0	0	0	10	0.01	-	10
Methyl- $\alpha$ -ethylaminopentiophenone(3)(甲基乙基胺戊酮(3))、1-(1,3-benzodioxol-5-yl)-2-(ethylamino)-1-pentanon(N-Ethylpentylone)、Chlorodimethylcathinone(氯二甲基卡西酮)、Nimetazepam(硝甲西洋)、Mephedrone(4-甲基甲基卡西酮)		0	0	0	0	0	0	0	0	0	0	0	0	14	0.02	-	14
Methyl- $\alpha$ -ethylaminopentiophenone(3)(甲基乙基胺戊酮(3))、1-(1,3-benzodioxol-5-yl)-2-(ethylamino)-1-pentanon(N-Ethylpentylone)、Diclazepam(Diclazepam)、Chlorodimethylcathinone(氯二甲基卡西酮)、bk-DMBDB(bk-DMBDB)、Nimetazepam(硝甲西洋)		0	0	0	0	0	0	0	0	0	0	0	0	6	0.01	-	6
Methyl- $\alpha$ -ethylaminopentiophenone(3)(甲基乙基胺戊酮(3))、1-(1,3-benzodioxol-5-yl)-2-(ethylamino)-1-pentanon(N-Ethylpentylone)、Diclazepam(Diclazepam)、Chlorodimethylcathinone(氯二甲基卡西酮)、Nimetazepam(硝甲西洋)、Caffeine(咖啡因)		0	0	0	0	0	0	0	0	0	0	0	0	36	0.04	-	36
Methyl- $\alpha$ -ethylaminopentiophenone(3)(甲基乙基胺戊酮(3))、1-(1,3-benzodioxol-5-yl)-2-(ethylamino)-1-pentanon(N-Ethylpentylone)、Diclazepam(Diclazepam)、Chlorodimethylcathinone(氯二甲基卡西酮)、Nimetazepam(硝甲西洋)、Mephedrone(4-甲基甲基卡西酮)		0	0	0	0	0	0	0	0	0	0	0	0	70	0.08	-	70

表二

## 台灣地區檢驗涉嫌毒品及管制藥品案件之非尿液檢體統計表

(Statistical Table for Drugs found in Drugs and Controlled Drugs Involved Cases in Taiwan)

單位：案件數，製表日期：107/11/05

檢出成分(a)	年度	98年	99年	100年	101年	102年	103年	104年	105年	106年			107年		較去年1-8月增減百分比 (%)【(d-c)/c*100】	歷年總件數	
										8月	1-8月(c)	1-12月	8月	1-8月(d)			8月小計百分比 (%) 【(d/b)*100】
<b>總計(b)</b>		<b>31,692</b>	<b>33,908</b>	<b>42,398</b>	<b>59,661</b>	<b>65,653</b>	<b>83,637</b>	<b>96,398</b>	<b>87,255</b>	<b>10,723</b>	<b>72,567</b>	<b>105,111</b>	<b>362</b>	<b>89,209</b>	<b>100</b>	<b>22.9</b>	<b>694,922</b>
Methyl- $\alpha$ -ethylaminopentiophenone(3)(甲基乙基胺戊酮(3))、1-(1,3-benzodioxol-5-yl)-2-(ethylamino)-1-pentanone(N-Ethylpentylone)、Mephedrone(4-甲基甲基卡西酮)、Caffeine(咖啡因)		0	0	0	0	0	0	0	0	0	3	19	0	3	0.00	0.0	22
Methyl- $\alpha$ -ethylaminopentiophenone(3)(甲基乙基胺戊酮(3))、1-(1,3-benzodioxol-5-yl)-2-(ethylamino)-1-pentanone(N-Ethylpentylone)、Methamphetamine(甲基安非他命)、Ketamine(愷他命)、Nimetazepam(硝甲西洋)		0	0	0	0	0	0	0	0	0	0	0	0	9	0.01	-	9
Methyl- $\alpha$ -ethylaminopentiophenone(3)(甲基乙基胺戊酮(3))、1-(1,3-benzodioxol-5-yl)-2-(ethylamino)-1-pentanone(N-Ethylpentylone)、methylpentedrone(3)(methylpentedrone(3))		0	0	0	0	0	0	0	0	0	0	0	0	9	0.01	-	9
Methyl- $\alpha$ -ethylaminopentiophenone(3)(甲基乙基胺戊酮(3))、1-(1,3-benzodioxol-5-yl)-2-(ethylamino)-1-pentanone(N-Ethylpentylone)、methylpentedrone(3)(methylpentedrone(3))、Caffeine(咖啡因)		0	0	0	0	0	0	0	0	0	0	0	0	14	0.02	-	14
Methyl- $\alpha$ -ethylaminopentiophenone(3)(甲基乙基胺戊酮(3))、1-(1,3-benzodioxol-5-yl)-2-(ethylamino)-1-pentanone(N-Ethylpentylone)、methylpentedrone(3)(methylpentedrone(3))、Chlorodimethylcathinone(氯二甲基卡西酮)、Caffeine(咖啡因)		0	0	0	0	0	0	0	0	0	0	0	0	13	0.01	-	13
Methyl- $\alpha$ -ethylaminopentiophenone(3)(甲基乙基胺戊酮(3))、1-(1,3-benzodioxol-5-yl)-2-(ethylamino)-1-pentanone(N-Ethylpentylone)、methylpentedrone(3)(methylpentedrone(3))、Chlorodimethylcathinone(氯二甲基卡西酮)、Ketamine(愷他命)、Nimetazepam(硝甲西洋)、Caffeine(咖啡因)		0	0	0	0	0	0	0	0	0	0	0	0	35	0.04	-	35
Methyl- $\alpha$ -ethylaminopentiophenone(3)(甲基乙基胺戊酮(3))、1-(1,3-benzodioxol-5-yl)-2-(ethylamino)-1-pentanone(N-Ethylpentylone)、methylpentedrone(3)(methylpentedrone(3))、Chlorodimethylcathinone(氯二甲基卡西酮)、Nimetazepam(硝甲西洋)、Caffeine(咖啡因)		0	0	0	0	0	0	0	0	0	0	0	0	17	0.02	-	17

表二

## 台灣地區檢驗涉嫌毒品及管制藥品案件之非尿液檢體統計表

(Statistical Table for Drugs found in Drugs and Controlled Drugs Involved Cases in Taiwan)

單位：案件數，製表日期：107/11/05

檢出成分(a)	年度	98年	99年	100年	101年	102年	103年	104年	105年	106年			107年		較去年1-8月增減百分比 (%)【(d-c)/c*100】	歷年總件數	
										8月	1-8月(c)	1-12月	8月	1-8月(d)			8月小計百分比 (%) 【(d/b)*100】
<b>總計(b)</b>		<b>31,692</b>	<b>33,908</b>	<b>42,398</b>	<b>59,661</b>	<b>65,653</b>	<b>83,637</b>	<b>96,398</b>	<b>87,255</b>	<b>10,723</b>	<b>72,567</b>	<b>105,111</b>	<b>362</b>	<b>89,209</b>	<b>100</b>	<b>22.9</b>	<b>694,922</b>
Methyl- $\alpha$ -ethylaminopentiophenone(3)(甲基乙基胺戊酮(3))、1-(1,3-benzodioxol-5-yl)-2-(ethylamino)-1-pentanone(N-Ethylpentylone)、methylpentedrone(3)(methylpentedrone(3))、Diclazepam(Diclazepam)、Chlorodimethylcathinone(氯二甲基卡西酮)、Caffeine(咖啡因)		0	0	0	0	0	0	0	0	0	0	0	0	5	0.01	-	5
Methyl- $\alpha$ -ethylaminopentiophenone(3)(甲基乙基胺戊酮(3))、1-(1,3-benzodioxol-5-yl)-2-(ethylamino)-1-pentanone(N-Ethylpentylone)、Nimetazepam(硝甲西洋)		0	0	0	0	0	0	0	0	0	0	0	0	19	0.02	-	19
Methyl- $\alpha$ -ethylaminopentiophenone(3)(甲基乙基胺戊酮(3))、1-(1,3-benzodioxol-5-yl)-2-(ethylamino)-1-pentanone(N-Ethylpentylone)、Nimetazepam(硝甲西洋)、Caffeine(咖啡因)		0	0	0	0	0	0	0	0	0	0	1	0	70	0.08	-	71
Methyl- $\alpha$ -ethylaminopentiophenone(3)(甲基乙基胺戊酮(3))、4-Chloro-alpha-pyrrolidinovalerophenone(3)(4-Chloro-alpha-PVP(3))、Chlorodimethylcathinone(氯二甲基卡西酮)、Mephedrone(4-甲基甲基卡西酮)、Caffeine(咖啡因)		0	0	0	0	0	0	0	0	0	0	0	0	44	0.05	-	44
Methyl- $\alpha$ -ethylaminopentiophenone(3)(甲基乙基胺戊酮(3))、4-chloroethcathinone(氯乙基卡西酮)		0	0	0	0	0	0	0	0	0	1	8	0	177	0.20	17,600.0	185
Methyl- $\alpha$ -ethylaminopentiophenone(3)(甲基乙基胺戊酮(3))、4-chloroethcathinone(氯乙基卡西酮)、1-(1,3-benzodioxol-5-yl)-2-(ethylamino)-1-pentanone(N-Ethylpentylone)		0	0	0	0	0	0	0	0	0	0	1	0	7	0.01	-	8
Methyl- $\alpha$ -ethylaminopentiophenone(3)(甲基乙基胺戊酮(3))、4-chloroethcathinone(氯乙基卡西酮)、1-(1,3-benzodioxol-5-yl)-2-(ethylamino)-1-pentanone(N-Ethylpentylone)、Caffeine(咖啡因)		0	0	0	0	0	0	0	0	0	0	1	0	56	0.06	-	57

表二

## 台灣地區檢驗涉嫌毒品及管制藥品案件之非尿液檢體統計表

(Statistical Table for Drugs found in Drugs and Controlled Drugs Involved Cases in Taiwan)

單位：案件數，製表日期：107/11/05

檢出成分(a)	年度	98年	99年	100年	101年	102年	103年	104年	105年	106年			107年			較去年1-8月增減百分比 (%)【(d-c)/c*100】	歷年總件數
										8月	1-8月(c)	1-12月	8月	1-8月(d)	8月小計百分比 (%) 【(d/b)*100】		
<b>總計(b)</b>		<b>31,692</b>	<b>33,908</b>	<b>42,398</b>	<b>59,661</b>	<b>65,653</b>	<b>83,637</b>	<b>96,398</b>	<b>87,255</b>	<b>10,723</b>	<b>72,567</b>	<b>105,111</b>	<b>362</b>	<b>89,209</b>	<b>100</b>	<b>22.9</b>	<b>694,922</b>
Methyl- $\alpha$ -ethylaminopentiophenone(3)(甲基乙基胺戊酮(3))、4-chloroethcathinone(氯乙基卡西酮)、1-(1,3-benzodioxol-5-yl)-2-(ethylamino)-1-pentanon(N-Ethylpentylone)、Methoxyphenacyclidine(methoxy PCP)、Methamphetamine(甲基安非他命)、Ketamine(愷他命)、Nimetazepam(硝甲西洋)、Acetaminophen(對位乙醯氨基酚)、Caffeine(咖啡因)、Fluoxetine(富魯歐西汀)、Chlorzoxazone(氯苯噁唑林)		0	0	0	0	0	0	0	0	0	0	0	21	0.02	-	21	
Methyl- $\alpha$ -ethylaminopentiophenone(3)(甲基乙基胺戊酮(3))、4-chloroethcathinone(氯乙基卡西酮)、1-(1,3-benzodioxol-5-yl)-2-(ethylamino)-1-pentanon(N-Ethylpentylone)、methylpentedrone(3)(methylpentedrone(3))		0	0	0	0	0	0	0	0	0	0	1	0	4	0.00	-	5
Methyl- $\alpha$ -ethylaminopentiophenone(3)(甲基乙基胺戊酮(3))、4-chloroethcathinone(氯乙基卡西酮)、1-(1,3-benzodioxol-5-yl)-2-(ethylamino)-1-pentanon(N-Ethylpentylone)、methylpentedrone(3)(methylpentedrone(3))、Caffeine(咖啡因)		0	0	0	0	0	0	0	0	0	0	0	170	0.19	-	170	
Methyl- $\alpha$ -ethylaminopentiophenone(3)(甲基乙基胺戊酮(3))、4-chloroethcathinone(氯乙基卡西酮)、1-(1,3-benzodioxol-5-yl)-2-(ethylamino)-1-pentanon(N-Ethylpentylone)、methylpentedrone(3)(methylpentedrone(3))、MDMA(3,4-亞甲基雙氧甲基安非他命)、Nimetazepam(硝甲西洋)、Caffeine(咖啡因)		0	0	0	0	0	0	0	0	0	0	0	20	0.02	-	20	
Methyl- $\alpha$ -ethylaminopentiophenone(3)(甲基乙基胺戊酮(3))、4-chloroethcathinone(氯乙基卡西酮)、1-(1,3-benzodioxol-5-yl)-2-(ethylamino)-1-pentanon(N-Ethylpentylone)、Nimetazepam(硝甲西洋)、Caffeine(咖啡因)		0	0	0	0	0	0	0	0	0	0	1	0	12	0.01	-	13
Methyl- $\alpha$ -ethylaminopentiophenone(3)(甲基乙基胺戊酮(3))、4-chloroethcathinone(氯乙基卡西酮)、4-Chloro-alpha-pyrrolidinovalerophenone(3)(4-Chloro-alpha-PVP(3))、Chlorodimethylcathinone(氯二甲基卡西酮)、Caffeine(咖啡因)		0	0	0	0	0	0	0	0	0	0	0	0	5	0.01	-	5

表二

## 台灣地區檢驗涉嫌毒品及管制藥品案件之非尿液檢體統計表

(Statistical Table for Drugs found in Drugs and Controlled Drugs Involved Cases in Taiwan)

單位：案件數，製表日期：107/11/05

檢出成分(a)	年度	98年	99年	100年	101年	102年	103年	104年	105年	106年			107年		較去年1-8月增減百分比 (%)【(d-c)/c*100】	歷年總件數	
										8月	1-8月(c)	1-12月	8月	1-8月(d)			8月小計百分比 (%) 【(d/b)*100】
<b>總計(b)</b>		<b>31,692</b>	<b>33,908</b>	<b>42,398</b>	<b>59,661</b>	<b>65,653</b>	<b>83,637</b>	<b>96,398</b>	<b>87,255</b>	<b>10,723</b>	<b>72,567</b>	<b>105,111</b>	<b>362</b>	<b>89,209</b>	<b>100</b>	<b>22.9</b>	<b>694,922</b>
Methyl- $\alpha$ -ethylaminopentiophenone(3)(甲基乙基胺戊酮(3))、4-chloroethcathinone(氯乙基卡西酮)、Caffeine(咖啡因)		0	0	0	0	0	0	0	0	0	6	27	0	178	0.20	2,866.7	205
Methyl- $\alpha$ -ethylaminopentiophenone(3)(甲基乙基胺戊酮(3))、4-chloroethcathinone(氯乙基卡西酮)、Ketamine(愷他命)		0	0	0	0	0	0	0	0	0	0	0	0	6	0.01	-	6
Methyl- $\alpha$ -ethylaminopentiophenone(3)(甲基乙基胺戊酮(3))、4-chloroethcathinone(氯乙基卡西酮)、Ketamine(愷他命)、Caffeine(咖啡因)		0	0	0	0	0	0	0	0	0	0	0	0	29	0.03	-	29
Methyl- $\alpha$ -ethylaminopentiophenone(3)(甲基乙基胺戊酮(3))、4-chloroethcathinone(氯乙基卡西酮)、MDMA(3,4-亞甲雙氧甲基安非他命)、Nimetazepam(硝甲西洋)、Caffeine(咖啡因)		0	0	0	0	0	0	0	0	0	0	0	0	8	0.01	-	8
Methyl- $\alpha$ -ethylaminopentiophenone(3)(甲基乙基胺戊酮(3))、4-chloroethcathinone(氯乙基卡西酮)、Methoxymethamphetamine(甲氧基甲基安非他命)		0	0	0	0	0	0	0	0	0	0	0	0	20	0.02	-	20
Methyl- $\alpha$ -ethylaminopentiophenone(3)(甲基乙基胺戊酮(3))、4-chloroethcathinone(氯乙基卡西酮)、Methoxymethamphetamine(甲氧基甲基安非他命)、Caffeine(咖啡因)		0	0	0	0	0	0	0	0	0	0	0	0	8	0.01	-	8
Methyl- $\alpha$ -ethylaminopentiophenone(3)(甲基乙基胺戊酮(3))、4-chloroethcathinone(氯乙基卡西酮)、Methoxyphenylidene(methoxy PCP)、Caffeine(咖啡因)		0	0	0	0	0	0	0	0	0	0	0	0	21	0.02	-	21
Methyl- $\alpha$ -ethylaminopentiophenone(3)(甲基乙基胺戊酮(3))、4-chloroethcathinone(氯乙基卡西酮)、Nimetazepam(硝甲西洋)		0	0	0	0	0	0	0	0	0	0	0	0	33	0.04	-	33
Methyl- $\alpha$ -ethylaminopentiophenone(3)(甲基乙基胺戊酮(3))、4-chloroethcathinone(氯乙基卡西酮)、Nimetazepam(硝甲西洋)、Caffeine(咖啡因)		0	0	0	0	0	0	0	0	0	0	903	0	1220	1.37	-	2,123
Methyl- $\alpha$ -ethylaminopentiophenone(3)(甲基乙基胺戊酮(3))、Caffeine(咖啡因)		0	0	0	0	0	0	0	25	3	147	182	0	85	0.10	-42.2	292
Methyl- $\alpha$ -ethylaminopentiophenone(3)(甲基乙基胺戊酮(3))、Chlorodimethylcathinone(氯二甲基卡西酮)		0	0	0	0	0	0	0	0	0	0	0	0	6	0.01	-	6

表二

## 台灣地區檢驗涉嫌毒品及管制藥品案件之非尿液檢體統計表

(Statistical Table for Drugs found in Drugs and Controlled Drugs Involved Cases in Taiwan)

單位：案件數，製表日期：107/11/05

檢出成分(a)	年度	98年	99年	100年	101年	102年	103年	104年	105年	106年			107年		較去年1-8月增減百分比 (%)【(d-c)/c*100】	歷年總件數	
										8月	1-8月(c)	1-12月	8月	1-8月(d)			8月小計百分比 (%) 【(d/b)*100】
<b>總計(b)</b>		<b>31,692</b>	<b>33,908</b>	<b>42,398</b>	<b>59,661</b>	<b>65,653</b>	<b>83,637</b>	<b>96,398</b>	<b>87,255</b>	<b>10,723</b>	<b>72,567</b>	<b>105,111</b>	<b>362</b>	<b>89,209</b>	<b>100</b>	<b>22.9</b>	<b>694,922</b>
Methyl- $\alpha$ -ethylaminopentiophenone(3)(甲基乙基胺戊酮(3))、Chlorodimethylcathinone(氯二甲基卡西酮)、Caffeine(咖啡因)		0	0	0	0	0	0	0	0	0	0	0	0	6	0.01	-	6
Methyl- $\alpha$ -ethylaminopentiophenone(3)(甲基乙基胺戊酮(3))、Mephedrone(4-甲基甲基卡西酮)		0	0	0	0	0	0	0	1	0	2	9	0	5	0.01	150.0	15
Methyl- $\alpha$ -ethylaminopentiophenone(3)(甲基乙基胺戊酮(3))、Mephedrone(4-甲基甲基卡西酮)、Caffeine(咖啡因)		0	0	0	0	0	0	0	30	0	20	20	0	4	0.00	-80.0	54
Methyl- $\alpha$ -ethylaminopentiophenone(3)(甲基乙基胺戊酮(3))、Methamphetamine(甲基安非他命)、Nimetazepam(硝甲西洋)、Mephedrone(4-甲基甲基卡西酮)、Caffeine(咖啡因)		0	0	0	0	0	0	0	0	0	0	0	0	72	0.08	-	72
Methyl- $\alpha$ -ethylaminopentiophenone(3)(甲基乙基胺戊酮(3))、methylpentedrone(3)(methylpentedrone(3))		0	0	0	0	0	0	0	0	0	8	13	0	22	0.02	175.0	35
Methyl- $\alpha$ -ethylaminopentiophenone(3)(甲基乙基胺戊酮(3))、methylpentedrone(3)(methylpentedrone(3))、4-Chloro-alpha-pyrrolidinovalerophenone(3)(4-Chloro-alpha-PVP(3))、Chlorodimethylcathinone(氯二甲基卡西酮)、Caffeine(咖啡因)		0	0	0	0	0	0	0	0	0	0	0	0	5	0.01	-	5
Methyl- $\alpha$ -ethylaminopentiophenone(3)(甲基乙基胺戊酮(3))、methylpentedrone(3)(methylpentedrone(3))、Caffeine(咖啡因)		0	0	0	0	0	0	0	0	31	31	49	0	91	0.10	193.5	140
Methyl- $\alpha$ -ethylaminopentiophenone(3)(甲基乙基胺戊酮(3))、methylpentedrone(3)(methylpentedrone(3))、Chlorodimethylcathinone(氯二甲基卡西酮)、Nimetazepam(硝甲西洋)、Caffeine(咖啡因)		0	0	0	0	0	0	0	0	0	0	0	0	155	0.17	-	155
Methyl- $\alpha$ -ethylaminopentiophenone(3)(甲基乙基胺戊酮(3))、methylpentedrone(3)(methylpentedrone(3))、N-ethylhexedrone(非)( $\alpha$ -乙基氨基己烷酮(非))、PMA(4-甲基安非他命)、Caffeine(咖啡因)		0	0	0	0	0	0	0	0	0	0	0	0	10	0.01	-	10

表二

## 台灣地區檢驗涉嫌毒品及管制藥品案件之非尿液檢體統計表

(Statistical Table for Drugs found in Drugs and Controlled Drugs Involved Cases in Taiwan)

單位：案件數，製表日期：107/11/05

檢出成分(a)	年度	98年	99年	100年	101年	102年	103年	104年	105年	106年			107年		8月小計百分比 (%) 【(d/b)*100】	較去年1-8月增減百分比 (%)【(d-c)/c*100】	歷年總件數
										8月	1-8月(c)	1-12月	8月	1-8月(d)			
<b>總計(b)</b>		<b>31,692</b>	<b>33,908</b>	<b>42,398</b>	<b>59,661</b>	<b>65,653</b>	<b>83,637</b>	<b>96,398</b>	<b>87,255</b>	<b>10,723</b>	<b>72,567</b>	<b>105,111</b>	<b>362</b>	<b>89,209</b>	<b>100</b>	<b>22.9</b>	<b>694,922</b>
Methyl- $\alpha$ -ethylaminopentiophenone(3)(甲基乙基胺戊酮(3))、methylpentedrone(3)(methylpentedrone(3))、Nimetazepam(硝甲西洋)、Caffeine(咖啡因)		0	0	0	0	0	0	0	0	0	0	22	0	42	0.05	-	64
Methyl- $\alpha$ -ethylaminopentiophenone(3)(甲基乙基胺戊酮(3))、Nimetazepam(硝甲西洋)		0	0	0	0	0	0	0	0	0	0	0	0	70	0.08	-	70
Methyl- $\alpha$ -ethylaminopentiophenone(3)(甲基乙基胺戊酮(3))、Nimetazepam(硝甲西洋)、Caffeine(咖啡因)		0	0	0	0	0	0	0	3	0	0	9	0	27	0.03	-	39
Methyl- $\alpha$ -ethylaminopentiophenone(3)(甲基乙基胺戊酮(3))、Nimetazepam(硝甲西洋)、Mephedrone(4-甲基甲基卡西酮)、Caffeine(咖啡因)		0	0	0	0	0	0	0	0	0	0	0	0	10	0.01	-	10
Methyl- $\alpha$ -ethylaminopentiophenone(3)(甲基乙基胺戊酮(3))、Nimetazepam(硝甲西洋)、Nitrazepam(硝西洋)、Caffeine(咖啡因)		0	0	0	0	0	0	0	0	0	0	0	0	43	0.05	-	43
Midazolam(咪達唑他)		1	0	2	2	3	2	0	2	0	2	3	0	4	0.00	100.0	19
Mirtazapine(美達妙賓)		0	0	1	0	1	3	0	1	0	2	4	0	2	0.00	0.0	12
MMB-FUBINACA(3)(AMB-FUBINACA(3))		0	0	0	0	0	0	0	7	1	14	24	0	18	0.02	28.6	49
MMB-FUBINACA(3)(AMB-FUBINACA(3))、Caffeine(咖啡因)、Nicotine(尼古丁)		0	0	0	0	0	0	0	0	0	0	0	0	166	0.19	-	166
MMB-FUBINACA(3)(AMB-FUBINACA(3))、Heroin(海洛因)		0	0	0	0	0	0	0	0	0	4	4	0	1	0.00	-75.0	5
MMB-FUBINACA(3)(AMB-FUBINACA(3))、Ketamine(愷他命)		0	0	0	0	0	0	0	0	0	2	2	0	3	0.00	50.0	5
MMB-FUBINACA(3)(AMB-FUBINACA(3))、MMB-CHMICA(非)methyl (1-(cyclohexylmethyl)-1H-indole-3-carbonyl)-L-valinate(非)、Caffeine(咖啡因)		0	0	0	0	0	0	0	0	0	0	0	0	10	0.01	-	10
MMB-FUBINACA(3)(AMB-FUBINACA(3))、Nicotine(尼古丁)		0	0	0	0	0	0	0	0	0	0	1	0	9	0.01	-	10
Modafinil(莫待芬寧)		0	2	3	6	1	8	12	8	0	7	8	0	2	0.00	-71.4	50
Morphine(嗎啡)		8	12	12	20	13	15	9	17	4	20	27	0	12	0.01	-40.0	145
Morphine(嗎啡)、Codeine(More than 5%)(可待因(5%以上))		3	1	2	3	4	8	2	1	0	0	0	0	1	0.00	-	25
Morphine(嗎啡)、Codeine(More than 5%)(可待因(5%以上))、Camphor(樟腦)		0	4	2	2	1	0	0	0	0	0	0	0	1	0.00	-	10

表二

## 台灣地區檢驗涉嫌毒品及管制藥品案件之非尿液檢體統計表

(Statistical Table for Drugs found in Drugs and Controlled Drugs Involved Cases in Taiwan)

單位：案件數，製表日期：107/11/05

檢出成分(a)	年度	98年	99年	100年	101年	102年	103年	104年	105年	106年			107年		8月小計百分比 (%) 【(d/b)*100】	較去年1-8月增減百分比 (%)【(d-c)/c*100】	歷年總件數
										8月	1-8月(c)	1-12月	8月	1-8月(d)			
<b>總計(b)</b>		<b>31,692</b>	<b>33,908</b>	<b>42,398</b>	<b>59,661</b>	<b>65,653</b>	<b>83,637</b>	<b>96,398</b>	<b>87,255</b>	<b>10,723</b>	<b>72,567</b>	<b>105,111</b>	<b>362</b>	<b>89,209</b>	<b>100</b>	<b>22.9</b>	<b>694,922</b>
MPHP(2)(甲基- $\alpha$ -吡咯啉苯己酮(2))		0	0	0	0	0	0	1	8	0	0	0	0	1	0.00	-	10
MPHP(2)(甲基- $\alpha$ -吡咯啉苯己酮(2))、 Caffeine(咖啡因)		0	0	0	0	0	0	0	19	0	0	0	0	168	0.19	-	187
naloxone(naloxone)、Buprenorphine(丁基原啡因)		0	0	1	7	17	25	24	31	5	19	41	0	43	0.05	126.3	189
naloxone(naloxone)、Heroin(海洛因)、 Buprenorphine(丁基原啡因)		0	0	0	0	0	1	1	3	0	2	3	0	3	0.00	50.0	11
N-ethylhexedrone(非)( $\alpha$ -乙基氨基己烷酮(非)) 、4-Chloro-alpha- pyrrolidinovalerophenone(3)(4-Chloro-alpha- PVP(3))、2-methyl-4'-(methylthio)-2- morpholinopropiophenone(2-甲基-1-(4-甲硫基 苯基)-2-嗎啉基-1-丙酮)、PMA(4-甲氧基安非他命)		0	0	0	0	0	0	0	0	0	0	0	0	30	0.03	-	30
N-ethylhexedrone(非)( $\alpha$ -乙基氨基己烷酮(非)) 、4-Chloro-alpha- pyrrolidinovalerophenone(3)(4-Chloro-alpha- PVP(3))、PMA(4-甲氧基安非他命)		0	0	0	0	0	0	0	0	0	0	9	0	8	0.01	-	17
N-ethylhexedrone(非)( $\alpha$ -乙基氨基己烷酮(非)) 、4-Chloro-alpha- pyrrolidinovalerophenone(3)(4-Chloro-alpha- PVP(3))、PMA(4-甲氧基安非他命)、 Methoxymethamphetamine(甲氧基甲安非他命)		0	0	0	0	0	0	0	0	0	0	0	0	5	0.01	-	5
Nicotine(尼古丁)		15	16	27	25	50	45	38	52	3	27	38	0	57	0.06	111.1	363
Nicotine(尼古丁)、THCCOOH(大麻代謝物)		0	0	0	0	0	0	0	0	0	0	3	0	19	0.02	-	22
Nimetazepam(硝甲西洋)		346	305	336	949	407	312	175	220	37	189	292	11	405	0.45	114.3	3,747
Nimetazepam(硝甲西洋)、bk-MDMA(3,4-亞甲基雙 氧甲基卡西酮)		0	0	0	20	123	43	79	0	0	0	0	0	4	0.00	-	269
Nimetazepam(硝甲西洋)、bk-MDMA(3,4-亞甲基雙 氧甲基卡西酮)、Caffeine(咖啡因)		0	0	1	0	27	65	75	0	0	0	0	0	58	0.07	-	226
Nimetazepam(硝甲西洋)、Caffeine(咖啡因)		7	18	22	36	67	98	22	2	0	9	89	0	1240	1.39	13,677.8	1,601
Nimetazepam(硝甲西洋)、Mephedrone(4-甲基甲 基卡西酮)		0	0	0	0	0	0	0	3	2	8	17	0	907	1.02	11,237.5	927
Nimetazepam(硝甲西洋)、Mephedrone(4-甲基甲 基卡西酮)、Caffeine(咖啡因)		0	0	0	0	0	6	0	63	2	443	854	0	6057	6.79	1,267.3	6,980

表二

## 台灣地區檢驗涉嫌毒品及管制藥品案件之非尿液檢體統計表

(Statistical Table for Drugs found in Drugs and Controlled Drugs Involved Cases in Taiwan)

單位：案件數，製表日期：107/11/05

檢出成分(a)	年度	98年	99年	100年	101年	102年	103年	104年	105年	106年			107年			較去年1-8月增減百分比 (%)【(d-c)/c*100】	歷年總件數
										8月	1-8月(c)	1-12月	8月	1-8月(d)	8月小計百分比 (%) 【(d/b)*100】		
<b>總計(b)</b>		<b>31,692</b>	<b>33,908</b>	<b>42,398</b>	<b>59,661</b>	<b>65,653</b>	<b>83,637</b>	<b>96,398</b>	<b>87,255</b>	<b>10,723</b>	<b>72,567</b>	<b>105,111</b>	<b>362</b>	<b>89,209</b>	<b>100</b>	<b>22.9</b>	<b>694,922</b>
Nimetazepam(硝甲西洋)、Mephedrone(4-甲基甲基卡西酮)、Caffeine(咖啡因)、Chlorzoxazone(氯苯噁唑林)		0	0	0	0	0	0	0	0	0	0	15	0	24	0.03	-	39
Nimetazepam(硝甲西洋)、Mephedrone(4-甲基甲基卡西酮)、Chlorzoxazone(氯苯噁唑林)		0	0	0	0	0	0	0	0	0	0	0	0	20	0.02	-	20
Nimetazepam(硝甲西洋)、Nitrazepam(硝西洋)		8	3	7	5	21	18	2	9	15	31	48	0	173	0.19	458.1	294
Nimetazepam(硝甲西洋)、Nitrazepam(硝西洋)、Caffeine(咖啡因)		0	0	0	0	1	1	0	0	0	1	9	0	7	0.01	600.0	18
N-Isopropylbenzylamine(N-異丙基苄基胺)		0	0	0	0	0	0	0	0	0	0	2	0	47	0.05	-	49
N-Isopropylbenzylamine(N-異丙基苄基胺)、Caffeine(咖啡因)		0	0	0	0	0	0	0	0	0	0	0	0	6	0.01	-	6
N-Isopropylbenzylamine(N-異丙基苄基胺)、Methamphetamine(甲基安非他命)		0	0	0	0	0	0	0	0	0	0	0	0	102	0.11	-	102
Nitrazepam(硝西洋)		17	93	96	88	34	5	1	17	41	41	44	0	8	0.01	-80.5	403
Nitrazepam(硝西洋)、Caffeine(咖啡因)		0	11	106	51	13	8	0	0	0	0	0	0	1	0.00	-	190
Nitrazepam(硝西洋)、Caffeine(咖啡因)、bk-MDMA(3,4-亞甲基雙氧甲基卡西酮)		0	0	0	0	1	0	0	0	0	0	0	0	21	0.02	-	22
N-methyltryptamine(NMT)、DMT(二甲基色胺)、Caffeine(咖啡因)		0	0	0	0	0	0	0	0	0	0	0	0	15	0.02	-	15
Nordiazepam(去甲西洋)		3	1	0	1	0	0	0	0	0	0	0	0	1	0.00	-	6
PENTYLONE(PENTYLONE)		0	0	3	3	2	0	0	2	0	0	3	0	6	0.01	-	19
PENTYLONE(PENTYLONE)、1-(1,3-benzodioxol-5-yl)-2-(ethylamino)-1-pentanone(N-Ethylpentylone)		0	0	0	0	0	0	0	0	0	0	0	0	7	0.01	-	7
PENTYLONE(PENTYLONE)、1-(1,3-benzodioxol-5-yl)-2-(ethylamino)-1-pentanone(N-Ethylpentylone)、Ethylmethylecathinone(EMC)、Etizolam(依替唑命)、bk-DMBDB(bk-DMBDB)、Nimetazepam(硝甲西洋)、Caffeine(咖啡因)		0	0	0	0	0	0	0	0	0	0	0	0	10	0.01	-	10
PENTYLONE(PENTYLONE)、1-(1,3-benzodioxol-5-yl)-2-(ethylamino)-1-pentanone(N-Ethylpentylone)、Nimetazepam(硝甲西洋)、Caffeine(咖啡因)		0	0	0	0	0	0	0	0	0	0	0	0	7	0.01	-	7

表二

## 台灣地區檢驗涉嫌毒品及管制藥品案件之非尿液檢體統計表

(Statistical Table for Drugs found in Drugs and Controlled Drugs Involved Cases in Taiwan)

單位：案件數，製表日期：107/11/05

檢出成分(a)	年度	98年	99年	100年	101年	102年	103年	104年	105年	106年			107年			較去年1-8月增減百分比 (%)【(d-c)/c*100】	歷年總件數
										8月	1-8月(c)	1-12月	8月	1-8月(d)	8月小計百分比 (%) 【(d/b)*100】		
<b>總計(b)</b>		<b>31,692</b>	<b>33,908</b>	<b>42,398</b>	<b>59,661</b>	<b>65,653</b>	<b>83,637</b>	<b>96,398</b>	<b>87,255</b>	<b>10,723</b>	<b>72,567</b>	<b>105,111</b>	<b>362</b>	<b>89,209</b>	<b>100</b>	<b>22.9</b>	<b>694,922</b>
PENTYLONE(PENTYLONE)、4-chloroethcathinone(氯乙基卡西酮)、1-(1,3-benzodioxol-5-yl)-2-(ethylamino)-1-pentanone(N-Ethylpentylone)、bk-MBDB(3, 4-亞甲基雙氧苯基甲胺丁酮)、bk-DMBDB(bk-DMBDB)、Chloromethcathinone(3)(氯甲基卡西酮(3))、Ketamine(愷他命)、Nimetazepam(硝甲西洋)、Mephedrone(4-甲基甲基卡西酮)、Caffeine(咖啡因)		0	0	0	0	0	0	0	0	0	0	0	5	0.01	-	5	
PENTYLONE(PENTYLONE)、Methyl- $\alpha$ -ethylaminopentiophenone(3)(甲基乙基胺戊酮(3))、4-chloroethcathinone(氯乙基卡西酮)、bk-DMBDB(bk-DMBDB)、alpha-PVP(2)(alpha-Pyrrolidinovalerophenone(2))、Chloromethcathinone(3)(氯甲基卡西酮(3))、Nimetazepam(硝甲西洋)、Caffeine(咖啡因)		0	0	0	0	0	0	0	0	0	0	0	11	0.01	-	11	
PENTYLONE(PENTYLONE)、Nimetazepam(硝甲西洋)、Caffeine(咖啡因)		0	0	0	0	0	0	0	0	0	6	0	194	0.22	-	200	
phenazepam(芬納西洋)		0	0	0	6	83	910	156	129	14	209	275	2	96	0.11	-54.1	1,655
phenazepam(芬納西洋)		0	0	0	0	0	0	0	0	0	0	3	5	0.01	-	5	
phenazepam(芬納西洋)、1-(1,3-benzodioxol-5-yl)-2-(ethylamino)-1-pentanone(N-Ethylpentylone)		0	0	0	0	0	0	0	51	0	0	0	0	6	0.01	-	57
phenazepam(芬納西洋)、1-(1,3-benzodioxol-5-yl)-2-(ethylamino)-1-pentanone(N-Ethylpentylone)、Caffeine(咖啡因)		0	0	0	0	0	0	0	6	0	64	74	0	1042	1.17	1,528.1	1,122
phenazepam(芬納西洋)、1-(1,3-benzodioxol-5-yl)-2-(ethylamino)-1-pentanone(N-Ethylpentylone)、Mephedrone(4-甲基甲基卡西酮)、Caffeine(咖啡因)		0	0	0	0	0	0	0	0	0	1	1	0	13	0.01	1,200.0	14
phenazepam(芬納西洋)、4-chloroethcathinone(氯乙基卡西酮)、Caffeine(咖啡因)		0	0	0	0	0	0	0	0	0	0	0	0	96	0.11	-	96
phenazepam(芬納西洋)、4-chloroethcathinone(氯乙基卡西酮)、Chloromethcathinone(3)(氯甲基卡西酮(3))、Ketamine(愷他命)		0	0	0	0	0	0	0	0	0	3	3	0	7	0.01	133.3	10

表二

## 台灣地區檢驗涉嫌毒品及管制藥品案件之非尿液檢體統計表

(Statistical Table for Drugs found in Drugs and Controlled Drugs Involved Cases in Taiwan)

單位：案件數，製表日期：107/11/05

檢出成分(a)	年度	98年	99年	100年	101年	102年	103年	104年	105年	106年			107年		較去年1-8月增減百分比 (%)【(d-c)/c*100】	歷年總件數	
										8月	1-8月(c)	1-12月	8月	1-8月(d)			8月小計百分比 (%) 【(d/b)*100】
<b>總計(b)</b>		<b>31,692</b>	<b>33,908</b>	<b>42,398</b>	<b>59,661</b>	<b>65,653</b>	<b>83,637</b>	<b>96,398</b>	<b>87,255</b>	<b>10,723</b>	<b>72,567</b>	<b>105,111</b>	<b>362</b>	<b>89,209</b>	<b>100</b>	<b>22.9</b>	<b>694,922</b>
phenazepam(芬納西洋)、4-chloroethcathinone(氯乙基卡西酮)、Nimetazepam(硝甲西洋)、Caffeine(咖啡因)		0	0	0	0	0	0	0	0	0	0	0	0	16	0.02	-	16
phenazepam(芬納西洋)、5-MeO-MIPT(3-(5-Methoxy-N,N-Methylisopropyltryptamine(3))、Mephedrone(4-甲基甲基卡西酮)、Caffeine(咖啡因)		0	0	0	0	0	0	0	0	1	1	69	0	2	0.00	100.0	71
phenazepam(芬納西洋)、bk-DMBDB(bk-DMBDB)、1-(1,3-benzodioxol-5-yl)-2-(ethylamino)-1-pentanone(N-Ethylpentylone)、Caffeine(咖啡因)		0	0	0	0	0	0	0	1	0	28	28	0	25	0.03	-10.7	54
phenazepam(芬納西洋)、bk-DMBDB(bk-DMBDB)、Caffeine(咖啡因)		0	0	0	0	0	0	0	13	0	53	61	0	1	0.00	-98.1	75
phenazepam(芬納西洋)、bk-DMBDB(bk-DMBDB)、Mephedrone(4-甲基甲基卡西酮)、Caffeine(咖啡因)		0	0	0	0	0	0	0	0	0	0	2	0	3	0.00	-	5
phenazepam(芬納西洋)、Caffeine(咖啡因)		0	0	0	0	3	45	271	20	11	87	93	0	26	0.03	-70.1	458
phenazepam(芬納西洋)、Chloromethcathinone(3)(氯甲基卡西酮(3))、Methyl-α-ethylaminopentiophenone(3)(甲基乙基胺戊酮(3))、1-(1,3-benzodioxol-5-yl)-2-(ethylamino)-1-pentanone(N-Ethylpentylone)、Methamphetamine(甲基安非他命)、Flunitrazepam(氟硝西洋)、Ketamine(愷他命)、Nimetazepam(硝甲西洋)、Zolpidem(佐沛眠)、Acetaminophen(對位乙醯氨基酚)、Chlorzoxazone(氯苯噁唑林)		0	0	0	0	0	0	0	0	0	0	0	0	94	0.11	-	94

表二

## 台灣地區檢驗涉嫌毒品及管制藥品案件之非尿液檢體統計表

(Statistical Table for Drugs found in Drugs and Controlled Drugs Involved Cases in Taiwan)

單位：案件數，製表日期：107/11/05

檢出成分(a)	年度	98年	99年	100年	101年	102年	103年	104年	105年	106年			107年		較去年1-8月增減百分比 (%)【(d-c)/c*100】	歷年總件數	
										8月	1-8月(c)	1-12月	8月	1-8月(d)			8月小計百分比 (%) 【(d/b)*100】
<b>總計(b)</b>		<b>31,692</b>	<b>33,908</b>	<b>42,398</b>	<b>59,661</b>	<b>65,653</b>	<b>83,637</b>	<b>96,398</b>	<b>87,255</b>	<b>10,723</b>	<b>72,567</b>	<b>105,111</b>	<b>362</b>	<b>89,209</b>	<b>100</b>	<b>22.9</b>	<b>694,922</b>
phenazepam(芬納西洋)、Chloromethcathinone(3)(氯甲基卡西酮(3))、XLR-11(3)((1-(5-氟戊基)-3-(1-四甲基環丙基甲醯)吡啶)(3))、Methyl- $\alpha$ -ethylaminopentiophenone(3)(甲基乙基胺戊酮(3))、4-chloroethcathinone(氯乙基卡西酮)、1-(1,3-benzodioxol-5-yl)-2-(ethylamino)-1-pentanon(N-Ethylpentylone)、Methamphetamine(甲基安非他命)、Flunitrazepam(氟硝西洋)、Ketamine(愷他命)、Nimetazepam(硝甲西洋)、Zolpidem(佐沛眠)、Acetaminophen(對位乙醯氨基酚)、Chlorzoxazone(氯苯噁唑林)		0	0	0	0	0	0	0	0	0	0	0	0	9	0.01	-	9
phenazepam(芬納西洋)、Ketamine(愷他命)		0	0	0	0	4	7	2	1	4	6	7	0	3	0.00	-50.0	24
phenazepam(芬納西洋)、Mephedrone(4-甲基甲基卡西酮)、Caffeine(咖啡因)		0	0	0	0	0	3	0	114	271	565	880	0	10	0.01	-98.2	1,007
phenazepam(芬納西洋)、Methamphetamine(甲基安非他命)、Ketamine(愷他命)、Mephedrone(4-甲基甲基卡西酮)、Caffeine(咖啡因)、Chlorzoxazone(氯苯噁唑林)		0	0	0	0	0	0	0	0	0	0	0	0	6	0.01	-	6
phenazepam(芬納西洋)、Methyl- $\alpha$ -ethylaminopentiophenone(3)(甲基乙基胺戊酮(3))、1-(1,3-benzodioxol-5-yl)-2-(ethylamino)-1-pentanon(N-Ethylpentylone)、Caffeine(咖啡因)		0	0	0	0	0	0	0	0	0	50	50	0	5	0.01	-90.0	55
phenazepam(芬納西洋)、Methyl- $\alpha$ -ethylaminopentiophenone(3)(甲基乙基胺戊酮(3))、1-(1,3-benzodioxol-5-yl)-2-(ethylamino)-1-pentanon(N-Ethylpentylone)、methylpentedrone(3)(methylpentedrone(3))、Methamphetamine(甲基安非他命)、Methoxymethamphetamine(甲氧基甲基安非他命)、Caffeine(咖啡因)		0	0	0	0	0	0	0	0	0	0	0	0	90	0.10	-	90
phenazepam(芬納西洋)、Methyl- $\alpha$ -ethylaminopentiophenone(3)(甲基乙基胺戊酮(3))、4-Chloro-alpha-pyrrolidinovaleerophenone(3)(4-Chloro-alpha-PVP(3))、Caffeine(咖啡因)		0	0	0	0	0	0	0	0	0	0	0	0	222	0.25	-	222

表二

## 台灣地區檢驗涉嫌毒品及管制藥品案件之非尿液檢體統計表

(Statistical Table for Drugs found in Drugs and Controlled Drugs Involved Cases in Taiwan)

單位：案件數，製表日期：107/11/05

檢出成分(a)	年度	98年	99年	100年	101年	102年	103年	104年	105年	106年			107年			較去年1-8月增減百分比 (%)【(d-c)/c*100】	歷年總件數
										8月	1-8月(c)	1-12月	8月	1-8月(d)	8月小計百分比 (%) 【(d/b)*100】		
<b>總計(b)</b>		<b>31,692</b>	<b>33,908</b>	<b>42,398</b>	<b>59,661</b>	<b>65,653</b>	<b>83,637</b>	<b>96,398</b>	<b>87,255</b>	<b>10,723</b>	<b>72,567</b>	<b>105,111</b>	<b>362</b>	<b>89,209</b>	<b>100</b>	<b>22.9</b>	<b>694,922</b>
phenazepam(芬納西洋)、Methyl- $\alpha$ -ethylaminopentiophenone(3)(甲苯基乙基胺戊酮(3))、4-chloroethcathinone(氯乙基卡西酮)、1-(1,3-benzodioxol-5-yl)-2-(ethylamino)-1-pentanone(N-Ethylpentylone)、methylpentadrone(3)(methylpentadrone(3))、Methamphetamine(甲基安非他命)、Caffeine(咖啡因)		0	0	0	0	0	0	0	0	0	0	0	0	7	0.01	-	7
phenazepam(芬納西洋)、Methyl- $\alpha$ -ethylaminopentiophenone(3)(甲苯基乙基胺戊酮(3))、4-chloroethcathinone(氯乙基卡西酮)、bk-DMBDB(bk-DMBDB)、Caffeine(咖啡因)		0	0	0	0	0	0	0	0	0	0	0	0	230	0.26	-	230
phenazepam(芬納西洋)、Methyl- $\alpha$ -ethylaminopentiophenone(3)(甲苯基乙基胺戊酮(3))、4-chloroethcathinone(氯乙基卡西酮)、Caffeine(咖啡因)		0	0	0	0	0	0	0	0	0	0	94	0	22	0.02	-	116
phenazepam(芬納西洋)、Methyl- $\alpha$ -ethylaminopentiophenone(3)(甲苯基乙基胺戊酮(3))、4-chloroethcathinone(氯乙基卡西酮)、Methoxymethamphetamine(甲氧基甲基安非他命)、Caffeine(咖啡因)		0	0	0	0	0	0	0	0	0	0	0	0	8	0.01	-	8
phenazepam(芬納西洋)、Methyl- $\alpha$ -ethylaminopentiophenone(3)(甲苯基乙基胺戊酮(3))、4-chloroethcathinone(氯乙基卡西酮)、Nimetazepam(硝甲西洋)、Caffeine(咖啡因)		0	0	0	0	0	0	0	0	0	0	0	0	40	0.04	-	40
phenazepam(芬納西洋)、Methyl- $\alpha$ -ethylaminopentiophenone(3)(甲苯基乙基胺戊酮(3))、Mephedrone(4-甲基甲基卡西酮)、Caffeine(咖啡因)		0	0	0	0	0	0	0	0	0	0	0	0	215	0.24	-	215
phenazepam(芬納西洋)、Nimetazepam(硝甲西洋)		0	0	0	0	0	0	0	1	0	3	3	0	98	0.11	3,166.7	102
Phenylpropanolamine(去甲麻黃生鹼)		11	0	10	21	38	137	66	53	5	34	52	0	12	0.01	-64.7	400
PMA(4-甲氧基安非他命)		0	0	0	0	3	1	57	28	6	37	48	0	40	0.04	8.1	177
PMA(4-甲氧基安非他命)、Methoxymethamphetamine(甲氧基甲基安非他命)		0	0	0	0	0	0	0	1	0	2	3	2	38	0.04	1,800.0	42
PMEA(甲氧基乙基安非他命)		10	4	0	0	0	1	2	1	0	6	6	0	1	0.00	-83.3	25
Prednisolone(Prednisolone)		1	2	1	5	0	0	0	0	0	1	1	0	1	0.00	0.0	11
Procaine(普卡因)		8	13	5	5	8	19	5	1	0	0	0	0	3	0.00	-	67

表二

## 台灣地區檢驗涉嫌毒品及管制藥品案件之非尿液檢體統計表

(Statistical Table for Drugs found in Drugs and Controlled Drugs Involved Cases in Taiwan)

單位：案件數，製表日期：107/11/05

檢出成分(a)	年度	98年	99年	100年	101年	102年	103年	104年	105年	106年			107年			較去年1-8月增減百分比 (%)【(d-c)/c*100】	歷年總件數
										8月	1-8月(c)	1-12月	8月	1-8月(d)	8月小計百分比 (%) 【(d/b)*100】		
<b>總計(b)</b>		<b>31,692</b>	<b>33,908</b>	<b>42,398</b>	<b>59,661</b>	<b>65,653</b>	<b>83,637</b>	<b>96,398</b>	<b>87,255</b>	<b>10,723</b>	<b>72,567</b>	<b>105,111</b>	<b>362</b>	<b>89,209</b>	<b>100</b>	<b>22.9</b>	<b>694,922</b>
Pseudoephedrine(假麻黃生食)		101	96	114	175	94	60	57	29	5	23	34	0	15	0.02	-34.8	775
Pseudoephedrine(假麻黃生食)、Caffeine(咖啡因)		2	0	0	4	7	0	3	2	0	0	0	0	2	0.00	-	20
Pseudoephedrine(假麻黃生食)、Loratadine(敏樂斯)		0	1	0	4	6	0	0	0	0	0	0	0	1	0.00	-	12
Pseudoephedrine(假麻黃生食)、Thiamylal(治得舒)		30	11	1	5	5	1	6	0	1	2	4	0	1	0.00	-50.0	64
Psilocine(裸頭草辛)		1	1	1	0	0	0	0	0	0	4	4	0	3	0.00	-25.0	10
Quetiapine(思樂康)		0	0	2	1	1	5	1	2	0	3	4	0	10	0.01	233.3	26
Sibutramine(諾美婷)		1	3	3	3	0	6	3	1	0	0	1	0	4	0.00	-	25
Sildenafil(威而剛)		0	1	4	0	11	7	10	29	1	36	53	0	44	0.05	22.2	159
Tadalafil(Tadalafil)		0	0	1	1	0	1	0	1	0	1	2	0	1	0.00	0.0	7
tert-Butyl (1-(2-chlorophenyl)-2-oxocyclohexyl) ca(N-甲酸叔丁基酯去甲基愷他命)		0	0	0	0	0	0	0	0	0	0	0	0	5	0.01	-	5
Tetrahydrocannabinol(四氫大麻酚)		440	159	161	144	171	201	221	196	19	218	302	13	221	0.25	1.4	2,216
Tetrahydrocannabinol(四氫大麻酚)、Caffeine(咖啡因)		6	0	0	0	0	0	0	1	0	0	0	0	1	0.00	-	8
Tetrahydrocannabinol(四氫大麻酚)、cannabinol(大麻酚)		3	10	16	22	20	55	19	54	15	129	209	0	150	0.17	16.3	558
Tetrahydrocannabinol(四氫大麻酚)、Ketamine(愷他命)		15	4	4	14	26	10	8	2	0	4	6	0	2	0.00	-50.0	91
Tetrahydrocannabinol(四氫大麻酚)、Ketamine(愷他命)、cannabinol(大麻酚)		0	0	4	2	7	9	2	4	0	3	5	0	4	0.00	33.3	37
Tetrahydrocannabinol(四氫大麻酚)、Nicotine(尼古丁)		23	13	14	24	18	19	30	30	9	33	49	0	31	0.03	-6.1	251
Tetrahydrocannabinol(四氫大麻酚)、Nicotine(尼古丁)、cannabinol(大麻酚)		0	1	0	2	3	1	2	3	6	25	38	0	25	0.03	0.0	75
THCCOOH(大麻代謝物)		0	0	0	0	0	0	0	0	0	0	12	0	78	0.09	-	90
Theobromine(Theobromine)		0	0	0	0	1	0	0	0	1	1	3	0	6	0.01	500.0	10
Theobromine(Theobromine)		0	0	0	0	0	0	0	0	0	0	0	20	20	0.02	-	20
Theobromine(Theobromine)、1-(1,3-benzodioxol-5-yl)-2-(ethylamino)-1-pentanone(N-Ethylpentylone)		0	0	0	0	0	0	0	0	0	1	2	0	15	0.02	1,400.0	17

表二

## 台灣地區檢驗涉嫌毒品及管制藥品案件之非尿液檢體統計表

(Statistical Table for Drugs found in Drugs and Controlled Drugs Involved Cases in Taiwan)

單位：案件數，製表日期：107/11/05

檢出成分(a)	年度	98年	99年	100年	101年	102年	103年	104年	105年	106年			107年			較去年1-8月增減百分比 (%)【(d-c)/c*100】	歷年總件數
										8月	1-8月(c)	1-12月	8月	1-8月(d)	8月小計百分比 (%) 【(d/b)*100】		
<b>總計(b)</b>		<b>31,692</b>	<b>33,908</b>	<b>42,398</b>	<b>59,661</b>	<b>65,653</b>	<b>83,637</b>	<b>96,398</b>	<b>87,255</b>	<b>10,723</b>	<b>72,567</b>	<b>105,111</b>	<b>362</b>	<b>89,209</b>	<b>100</b>	<b>22.9</b>	<b>694,922</b>
Theobromine(Theobromine)、1-(1,3-benzodioxol-5-yl)-2-(ethylamino)-1-pentanon(N-Ethylpentylone)、Caffeine(咖啡因)		0	0	0	0	0	0	0	0	0	2	2	0	78	0.09	3,800.0	80
Theobromine(Theobromine)、1-(1,3-benzodioxol-5-yl)-2-(ethylamino)-1-pentanon(N-Ethylpentylone)、Caffeine(咖啡因)、Chlorzoxazone(氯苯噁唑林)		0	0	0	0	0	0	0	0	0	0	0	0	5	0.01	-	5
Theobromine(Theobromine)、1-(1,3-benzodioxol-5-yl)-2-(ethylamino)-1-pentanon(N-Ethylpentylone)、Ketamine(愷他命)、Nimetazepam(硝甲西洋)、Caffeine(咖啡因)		0	0	0	0	0	0	0	0	0	0	0	0	9	0.01	-	9
Theobromine(Theobromine)、1-(1,3-benzodioxol-5-yl)-2-(ethylamino)-1-pentanon(N-Ethylpentylone)、Methoxyphenylidene(methoxy PCP)、Methamphetamine(甲基安非他命)、Nimetazepam(硝甲西洋)、Acetaminophen(對位乙醯氨基酚)、Caffeine(咖啡因)、Fluoxetine(富魯歐西汀)、Chlorzoxazone(氯苯噁唑林)		0	0	0	0	0	0	0	0	0	0	0	0	9	0.01	-	9
Theobromine(Theobromine)、1-(1,3-benzodioxol-5-yl)-2-(ethylamino)-1-pentanon(N-Ethylpentylone)、Methoxyphenylidene(methoxy PCP)、Nimetazepam(硝甲西洋)、Acetaminophen(對位乙醯氨基酚)、Caffeine(咖啡因)、Chlorzoxazone(氯苯噁唑林)		0	0	0	0	0	0	0	0	0	0	0	0	18	0.02	-	18
Theobromine(Theobromine)、1-(1,3-benzodioxol-5-yl)-2-(ethylamino)-1-pentanon(N-Ethylpentylone)、methylpentedrone(3)(methylpentedrone(3))、Nimetazepam(硝甲西洋)、Caffeine(咖啡因)		0	0	0	0	0	0	0	0	0	0	0	0	10	0.01	-	10
Theobromine(Theobromine)、1-(1,3-benzodioxol-5-yl)-2-(ethylamino)-1-pentanon(N-Ethylpentylone)、N-Ethylhexylone(N-Ethylhexylone)、Caffeine(咖啡因)		0	0	0	0	0	0	0	0	0	0	0	0	231	0.26	-	231

表二

## 台灣地區檢驗涉嫌毒品及管制藥品案件之非尿液檢體統計表

(Statistical Table for Drugs found in Drugs and Controlled Drugs Involved Cases in Taiwan)

單位：案件數，製表日期：107/11/05

檢出成分(a)	年度	98年	99年	100年	101年	102年	103年	104年	105年	106年			107年			較去年1-8月增減百分比 (%)【(d-c)/c*100】	歷年總件數
										8月	1-8月(c)	1-12月	8月	1-8月(d)	8月小計百分比 (%) 【(d/b)*100】		
<b>總計(b)</b>		<b>31,692</b>	<b>33,908</b>	<b>42,398</b>	<b>59,661</b>	<b>65,653</b>	<b>83,637</b>	<b>96,398</b>	<b>87,255</b>	<b>10,723</b>	<b>72,567</b>	<b>105,111</b>	<b>362</b>	<b>89,209</b>	<b>100</b>	<b>22.9</b>	<b>694,922</b>
Theobromine(Theobromine)、1-(1,3-benzodioxol-5-yl)-2-(ethylamino)-1-pentanon(N-Ethylpentylone)、Nimetazepam(硝甲西洋)、Caffeine(咖啡因)		0	0	0	0	0	0	0	0	0	1	1	0	104	0.12	10,300.0	105
Theobromine(Theobromine)、1-(1,3-benzodioxol-5-yl)-2-(ethylamino)-1-pentanon(N-Ethylpentylone)、Nimetazepam(硝甲西洋)、Nitrazepam(硝西洋)、Caffeine(咖啡因)		0	0	0	0	0	0	0	0	0	0	0	0	22	0.02	-	22
Theobromine(Theobromine)、3,4-methylenedioxy-N-ethylcathinone(3)(3,4-亞甲基雙氧-N-乙基卡西酮(3))、Chloromethcathinone(3)(氯甲基卡西酮(3))、Methyl- $\alpha$ -ethylaminopentiophenone(3)(甲基乙基胺戊酮(3))、1-(1,3-benzodioxol-5-yl)-2-(ethylamino)-1-pentanon(N-Ethylpentylone)、PMA(4-甲氧基安非他命)、Methoxymethamphetamine(甲氧基甲基安非他命)、Nimetazepam(硝甲西洋)、Caffeine(咖啡因)		0	0	0	0	0	0	0	0	0	0	0	0	33	0.04	-	33
Theobromine(Theobromine)、3,4-methylenedioxy-N-ethylcathinone(3)(3,4-亞甲基雙氧-N-乙基卡西酮(3))、Methyl- $\alpha$ -ethylaminopentiophenone(3)(甲基乙基胺戊酮(3))、1-(1,3-benzodioxol-5-yl)-2-(ethylamino)-1-pentanon(N-Ethylpentylone)、methylpentedrone(3)(methylpentedrone(3))、5-MeO-MIPT(3)(5-Methoxy-N,N-Methylisopropyltryptamine(3))、bk-MDMA(3,4-亞甲基雙氧甲基卡西酮)、Caffeine(咖啡因)		0	0	0	0	0	0	0	0	0	0	0	0	12	0.01	-	12
Theobromine(Theobromine)、3,4-methylenedioxy-N-ethylcathinone(3)(3,4-亞甲基雙氧-N-乙基卡西酮(3))、Methyl- $\alpha$ -ethylaminopentiophenone(3)(甲基乙基胺戊酮(3))、4-chloroethcathinone(氯乙基卡西酮)、Nimetazepam(硝甲西洋)、Mephedrone(4-甲基甲基卡西酮)、Caffeine(咖啡因)		0	0	0	0	0	0	0	0	0	0	0	0	158	0.18	-	158

表二

## 台灣地區檢驗涉嫌毒品及管制藥品案件之非尿液檢體統計表

(Statistical Table for Drugs found in Drugs and Controlled Drugs Involved Cases in Taiwan)

單位：案件數，製表日期：107/11/05

檢出成分(a)	年度	98年	99年	100年	101年	102年	103年	104年	105年	106年			107年		較去年1-8月增減百分比 (%)【(d-c)/c*100】	歷年總件數	
										8月	1-8月(c)	1-12月	8月	1-8月(d)			8月小計百分比 (%) 【(d/b)*100】
<b>總計(b)</b>		<b>31,692</b>	<b>33,908</b>	<b>42,398</b>	<b>59,661</b>	<b>65,653</b>	<b>83,637</b>	<b>96,398</b>	<b>87,255</b>	<b>10,723</b>	<b>72,567</b>	<b>105,111</b>	<b>362</b>	<b>89,209</b>	<b>100</b>	<b>22.9</b>	<b>694,922</b>
Theobromine(Theobromine)、4-chloroethcathinone(氯乙基卡西酮)、4-Chloro-alpha-pyrrolidinovalerophenone(3)(4-Chloro-alpha-PVP(3))、Chlorodimethylcathinone(氯二甲基卡西酮)、Caffeine(咖啡因)		0	0	0	0	0	0	0	0	0	0	0	0	16	0.02	-	16
Theobromine(Theobromine)、4-chloroethcathinone(氯乙基卡西酮)、Caffeine(咖啡因)		0	0	0	0	0	0	0	0	0	0	0	0	145	0.16	-	145
Theobromine(Theobromine)、4-Methylethcathinone(4-甲基乙基卡西酮)、Chloromethcathinone(3)(氯甲基卡西酮(3))、Mephedrone(4-甲基甲基卡西酮)、Caffeine(咖啡因)		0	0	0	0	0	0	0	2	0	0	0	0	3	0.00	-	5
Theobromine(Theobromine)、5-MeO-MIPT(3)(5-Methoxy-N,N-Methylisopropyltryptamine(3))、Methyl-α-ethylaminopentiophenone(3)(甲基乙基胺戊酮(3))、Caffeine(咖啡因)		0	0	0	0	0	0	0	0	0	0	0	0	10	0.01	-	10
Theobromine(Theobromine)、5-MeO-MIPT(3)(5-Methoxy-N,N-Methylisopropyltryptamine(3))、Methyl-α-ethylaminopentiophenone(3)(甲基乙基胺戊酮(3))、Nimetazepam(硝甲西洋)、Caffeine(咖啡因)		0	0	0	0	0	0	0	0	0	0	0	0	12	0.01	-	12
Theobromine(Theobromine)、bk-DMBDB(bk-DMBDB)、1-(1,3-benzodioxol-5-yl)-2-(ethylamino)-1-pentanon(N-Ethylpentylone)、Nimetazepam(硝甲西洋)		0	0	0	0	0	0	0	0	0	0	0	0	11	0.01	-	11
Theobromine(Theobromine)、bk-DMBDB(bk-DMBDB)、4-chloroethcathinone(氯乙基卡西酮)、1-(1,3-benzodioxol-5-yl)-2-(ethylamino)-1-pentanon(N-Ethylpentylone)、Ketamine(愷他命)、Caffeine(咖啡因)		0	0	0	0	0	0	0	0	0	0	0	0	21	0.02	-	21
Theobromine(Theobromine)、bk-DMBDB(bk-DMBDB)、Ethylmethcathinone(EMC)、Caffeine(咖啡因)		0	0	0	0	0	0	0	0	0	0	0	0	18	0.02	-	18
Theobromine(Theobromine)、bk-DMBDB(bk-DMBDB)、Ethylmethcathinone(EMC)、Nitrazepam(硝西洋)、Caffeine(咖啡因)		0	0	0	0	0	0	0	0	0	0	0	0	100	0.11	-	100

表二

## 台灣地區檢驗涉嫌毒品及管制藥品案件之非尿液檢體統計表

(Statistical Table for Drugs found in Drugs and Controlled Drugs Involved Cases in Taiwan)

單位：案件數，製表日期：107/11/05

檢出成分(a)	年度								106年			107年			較去年1-8月增減百分比 (%)【(d-c)/c*100】	歷年總件數
	98年	99年	100年	101年	102年	103年	104年	105年	8月	1-8月(c)	1-12月	8月	1-8月(d)	8月小計百分比 (%) 【(d/b)*100】		
<b>總計(b)</b>	<b>31,692</b>	<b>33,908</b>	<b>42,398</b>	<b>59,661</b>	<b>65,653</b>	<b>83,637</b>	<b>96,398</b>	<b>87,255</b>	<b>10,723</b>	<b>72,567</b>	<b>105,111</b>	<b>362</b>	<b>89,209</b>	<b>100</b>	<b>22.9</b>	<b>694,922</b>
Theobromine(Theobromine)、bk-DMBDB(bk-DMBDB)、Methyl- $\alpha$ -ethylaminopentiophenone(3)(甲苯基乙胺戊酮(3))、4-chloroethcathinone(氯乙基卡西酮)、1-(1,3-benzodioxol-5-yl)-2-(ethylamino)-1-pentanone(N-Ethylpentylone)、Caffeine(咖啡因)	0	0	0	0	0	0	0	0	0	0	0	0	16	0.02	-	16
Theobromine(Theobromine)、bk-DMBDB(bk-DMBDB)、Methyl- $\alpha$ -ethylaminopentiophenone(3)(甲苯基乙胺戊酮(3))、4-chloroethcathinone(氯乙基卡西酮)、Caffeine(咖啡因)	0	0	0	0	0	0	0	0	0	0	0	0	10	0.01	-	10
Theobromine(Theobromine)、bk-DMBDB(bk-DMBDB)、Methyl- $\alpha$ -ethylaminopentiophenone(3)(甲苯基乙胺戊酮(3))、4-chloroethcathinone(氯乙基卡西酮)、Ethylmethylcathinone(EMC)、Nimetazepam(硝甲西洋)、Caffeine(咖啡因)	0	0	0	0	0	0	0	0	0	0	0	0	7	0.01	-	7
Theobromine(Theobromine)、bk-DMBDB(bk-DMBDB)、Nimetazepam(硝甲西洋)、Acetaminophen(對位乙醯氨基酚)、Caffeine(咖啡因)	0	0	0	0	0	0	0	0	0	0	0	0	8	0.01	-	8
Theobromine(Theobromine)、bk-MDDMA(bk-MDDMA)、3,4-methylenedioxy-N-ethylcathinone(3)(3,4-亞甲基雙氧-N-乙基卡西酮(3))、4-chloroethcathinone(氯乙基卡西酮)、1-(1,3-benzodioxol-5-yl)-2-(ethylamino)-1-pentanone(N-Ethylpentylone)、methylpentedrone(3)(methylpentedrone(3))、Chlorodimethylcathinone(氯二甲基卡西酮)、5-MeO-MIPT(3)(5-Methoxy-N,N-Methylisopropyltryptamine(3))、Nimetazepam(硝甲西洋)、Caffeine(咖啡因)	0	0	0	0	0	0	0	0	0	0	0	0	10	0.01	-	10

表二

台灣地區檢驗涉嫌毒品及管制藥品案件之非尿液檢體統計表

(Statistical Table for Drugs found in Drugs and Controlled Drugs Involved Cases in Taiwan)

單位：案件數，製表日期：107/11/05

檢出成分(a)	年度	98年	99年	100年	101年	102年	103年	104年	105年	106年			107年			較去年1-8月增減百分比 (%)【(d-c)/c*100】	歷年總件數
										8月	1-8月(c)	1-12月	8月	1-8月(d)	8月小計百分比 (%) 【(d/b)*100】		
<b>總計(b)</b>		<b>31,692</b>	<b>33,908</b>	<b>42,398</b>	<b>59,661</b>	<b>65,653</b>	<b>83,637</b>	<b>96,398</b>	<b>87,255</b>	<b>10,723</b>	<b>72,567</b>	<b>105,111</b>	<b>362</b>	<b>89,209</b>	<b>100</b>	<b>22.9</b>	<b>694,922</b>
Theobromine(Theobromine)、bk-MDDMA(bk-MDDMA)、3,4-methylenedioxy-N-ethylcathinone(3)(3,4-亞甲基雙氧-N-乙基卡西酮(3))、5-MeO-MIPT(3)(5-Methoxy-N, N-Methylisopropyltryptamine(3))、4-chloroethcathinone(氯乙基卡西酮)、Nimetazepam(硝甲西洋)、Caffeine(咖啡因)		0	0	0	0	0	0	0	0	0	0	0	6	0.01	-	6	
Theobromine(Theobromine)、bk-MDDMA(bk-MDDMA)、bk-DMBDB(bk-DMBDB)、Caffeine(咖啡因)		0	0	0	0	0	0	0	0	0	0	0	31	0.03	-	31	
Theobromine(Theobromine)、bk-MDDMA(bk-MDDMA)、Dimethyl sulfone(二甲基磺)、4-chloroethcathinone(氯乙基卡西酮)、5-MeO-MIPT(3)(5-Methoxy-N, N-Methylisopropyltryptamine(3))、MDMA(3,4-亞甲基雙氧甲基安非他命)、Methamphetamine(甲基安非他命)、Nimetazepam(硝甲西洋)、Caffeine(咖啡因)		0	0	0	0	0	0	0	0	0	0	0	30	0.03	-	30	
Theobromine(Theobromine)、bk-MDMA(3,4-亞甲基雙氧甲基卡西酮)、Caffeine(咖啡因)		0	0	0	0	0	29	92	0	0	0	0	2	0.00	-	123	
Theobromine(Theobromine)、Caffeine(咖啡因)		0	0	0	0	0	4	21	14	0	9	18	0	40	0.04	344.4	97
Theobromine(Theobromine)、Chlorodimethylcathinone(氯二甲基卡西酮)、Nimetazepam(硝甲西洋)、Caffeine(咖啡因)		0	0	0	0	0	0	0	0	0	0	0	6	0.01	-	6	
Theobromine(Theobromine)、Chloromethcathinone(3)(氯甲基卡西酮(3))		0	0	0	0	0	0	2	2	1	9	11	0	3	0.00	-66.7	18
Theobromine(Theobromine)、Chloromethcathinone(3)(氯甲基卡西酮(3))、Caffeine(咖啡因)		0	0	0	0	0	0	10	0	0	0	4	0	8	0.01	-	22
Theobromine(Theobromine)、Chloromethcathinone(3)(氯甲基卡西酮(3))、Ketamine(愷他命)、Caffeine(咖啡因)		0	0	0	0	0	0	0	8	0	0	0	0	7	0.01	-	15
Theobromine(Theobromine)、Chloromethcathinone(3)(氯甲基卡西酮(3))、Nimetazepam(硝甲西洋)		0	0	0	0	0	0	2	0	0	4	4	0	1	0.00	-75.0	7
Theobromine(Theobromine)、Ketamine(愷他命)、Nimetazepam(硝甲西洋)、Mephedrone(4-甲基甲基卡西酮)、Caffeine(咖啡因)		0	0	0	0	0	0	0	0	1	1	1	0	6	0.01	500.0	7

表二

## 台灣地區檢驗涉嫌毒品及管制藥品案件之非尿液檢體統計表

(Statistical Table for Drugs found in Drugs and Controlled Drugs Involved Cases in Taiwan)

單位：案件數，製表日期：107/11/05

檢出成分(a)	年度	98年	99年	100年	101年	102年	103年	104年	105年	106年			107年		較去年1-8月增減百分比 (%)【(d-c)/c*100】	歷年總件數	
										8月	1-8月(c)	1-12月	8月	1-8月(d)			8月小計百分比 (%) 【(d/b)*100】
<b>總計(b)</b>		<b>31,692</b>	<b>33,908</b>	<b>42,398</b>	<b>59,661</b>	<b>65,653</b>	<b>83,637</b>	<b>96,398</b>	<b>87,255</b>	<b>10,723</b>	<b>72,567</b>	<b>105,111</b>	<b>362</b>	<b>89,209</b>	<b>100</b>	<b>22.9</b>	<b>694,922</b>
Theobromine(Theobromine)、Mephedrone(4-甲基 甲基卡西酮)		0	0	0	0	0	8	0	36	2	15	29	0	23	0.03	53.3	96
Theobromine(Theobromine)、Mephedrone(4-甲基 甲基卡西酮)、Caffeine(咖啡因)		0	0	0	0	0	13	3	20	1	12	27	0	360	0.40	2,900.0	423
Theobromine(Theobromine)、Mephedrone(4-甲基 甲基卡西酮)、Caffeine(咖啡因)、 Chlorzoxazone(氯苯噁唑林)		0	0	0	0	0	0	0	0	0	0	0	0	12	0.01	-	12
Theobromine(Theobromine)、 Methamphetamine(甲基安非他命)、 Nimetazepam(硝甲西洋)、Acetaminophen(對位乙 醯氨基酚)、Caffeine(咖啡因)、Fluoxetine(富 魯歐西汀)、Chlorzoxazone(氯苯噁唑林)		0	0	0	0	0	0	0	0	0	0	0	0	31	0.03	-	31
Theobromine(Theobromine)、Methyl- $\alpha$ - ethylaminopentiophenone(3)(甲基基乙基胺戊酮 (3))、1-(1,3-benzodioxol-5-yl)-2- (ethylamino)-1-pentanone(N-Ethylpentylone)、 methylpentedrone(3)(methylpentedrone(3))、 Diclazepam(Diclazepam)、 Chlorodimethylcathinone(氯二甲基卡西酮)、 Caffeine(咖啡因)		0	0	0	0	0	0	0	0	0	0	0	0	30	0.03	-	30
Theobromine(Theobromine)、Methyl- $\alpha$ - ethylaminopentiophenone(3)(甲基基乙基胺戊酮 (3))、1-(1,3-benzodioxol-5-yl)-2- (ethylamino)-1-pentanone(N-Ethylpentylone)、 Nimetazepam(硝甲西洋)、Caffeine(咖啡因)		0	0	0	0	0	0	0	0	0	0	0	0	50	0.06	-	50
Theobromine(Theobromine)、Methyl- $\alpha$ - ethylaminopentiophenone(3)(甲基基乙基胺戊酮 (3))、4-chloroethcathinone(氯乙基卡西酮)		0	0	0	0	0	0	0	0	0	0	0	0	6	0.01	-	6
Theobromine(Theobromine)、Methyl- $\alpha$ - ethylaminopentiophenone(3)(甲基基乙基胺戊酮 (3))、4-chloroethcathinone(氯乙基卡西酮)、 1-(1,3-benzodioxol-5-yl)-2-(ethylamino)-1- pentanone(N-Ethylpentylone)		0	0	0	0	0	0	0	0	0	0	0	0	11	0.01	-	11

表二

## 台灣地區檢驗涉嫌毒品及管制藥品案件之非尿液檢體統計表

(Statistical Table for Drugs found in Drugs and Controlled Drugs Involved Cases in Taiwan)

單位：案件數，製表日期：107/11/05

檢出成分(a)	年度	98年	99年	100年	101年	102年	103年	104年	105年	106年			107年			較去年1-8月增減百分比 (%)【(d-c)/c*100】	歷年總件數
										8月	1-8月(c)	1-12月	8月	1-8月(d)	8月小計百分比 (%) 【(d/b)*100】		
<b>總計(b)</b>		<b>31,692</b>	<b>33,908</b>	<b>42,398</b>	<b>59,661</b>	<b>65,653</b>	<b>83,637</b>	<b>96,398</b>	<b>87,255</b>	<b>10,723</b>	<b>72,567</b>	<b>105,111</b>	<b>362</b>	<b>89,209</b>	<b>100</b>	<b>22.9</b>	<b>694,922</b>
Theobromine(Theobromine)、Methyl- $\alpha$ -ethylaminopentiophenone(3)(甲苯基乙基胺戊酮(3))、4-chloroethcathinone(氯乙基卡西酮)、1-(1,3-benzodioxol-5-yl)-2-(ethylamino)-1-pentanone(N-Ethylpentylone)、4-Chloro-alpha-pyrrolidinovalerophenone(3)(4-Chloro-alpha-PVP(3))、Chlorodimethylcathinone(氯二甲基卡西酮)、Caffeine(咖啡因)		0	0	0	0	0	0	0	0	0	0	0	0	110	0.12	-	110
Theobromine(Theobromine)、Methyl- $\alpha$ -ethylaminopentiophenone(3)(甲苯基乙基胺戊酮(3))、4-chloroethcathinone(氯乙基卡西酮)、4-Chloro-alpha-pyrrolidinovalerophenone(3)(4-Chloro-alpha-PVP(3))、Caffeine(咖啡因)		0	0	0	0	0	0	0	0	0	0	0	0	39	0.04	-	39
Theobromine(Theobromine)、Methyl- $\alpha$ -ethylaminopentiophenone(3)(甲苯基乙基胺戊酮(3))、4-chloroethcathinone(氯乙基卡西酮)、Caffeine(咖啡因)		0	0	0	0	0	0	0	0	0	4	0	0	129	0.14	-	133
Theobromine(Theobromine)、Methyl- $\alpha$ -ethylaminopentiophenone(3)(甲苯基乙基胺戊酮(3))、4-chloroethcathinone(氯乙基卡西酮)、Nimetazepam(硝甲西洋)		0	0	0	0	0	0	0	0	0	0	0	0	6	0.01	-	6
Theobromine(Theobromine)、Methyl- $\alpha$ -ethylaminopentiophenone(3)(甲苯基乙基胺戊酮(3))、4-chloroethcathinone(氯乙基卡西酮)、Nimetazepam(硝甲西洋)、Caffeine(咖啡因)		0	0	0	0	0	0	0	0	0	0	0	0	4677	5.24	-	4,677
Theobromine(Theobromine)、Methyl- $\alpha$ -ethylaminopentiophenone(3)(甲苯基乙基胺戊酮(3))、4-chloroethcathinone(氯乙基卡西酮)、Nimetazepam(硝甲西洋)、Nitrazepam(硝西洋)、Caffeine(咖啡因)		0	0	0	0	0	0	0	0	0	0	0	0	26	0.03	-	26
Theobromine(Theobromine)、Methyl- $\alpha$ -ethylaminopentiophenone(3)(甲苯基乙基胺戊酮(3))、Caffeine(咖啡因)		0	0	0	0	0	0	0	0	0	4	5	0	94	0.11	2,250.0	99

表二

## 台灣地區檢驗涉嫌毒品及管制藥品案件之非尿液檢體統計表

(Statistical Table for Drugs found in Drugs and Controlled Drugs Involved Cases in Taiwan)

單位：案件數，製表日期：107/11/05

檢出成分(a)	年度	98年	99年	100年	101年	102年	103年	104年	105年	106年			107年			較去年1-8月增減百分比 (%)【(d-c)/c*100】	歷年總件數
										8月	1-8月(c)	1-12月	8月	1-8月(d)	8月小計百分比 (%) 【(d/b)*100】		
<b>總計(b)</b>		<b>31,692</b>	<b>33,908</b>	<b>42,398</b>	<b>59,661</b>	<b>65,653</b>	<b>83,637</b>	<b>96,398</b>	<b>87,255</b>	<b>10,723</b>	<b>72,567</b>	<b>105,111</b>	<b>362</b>	<b>89,209</b>	<b>100</b>	<b>22.9</b>	<b>694,922</b>
Theobromine(Theobromine)、Methyl- $\alpha$ -ethylaminopentiophenone(3)(甲基乙基胺戊酮(3))、methylpentedrone(3)(methylpentedrone(3))、Caffeine(咖啡因)		0	0	0	0	0	0	0	0	0	0	0	0	30	0.03	-	30
Theobromine(Theobromine)、Nimetazepam(硝甲西洋)、bk-MDMA(3,4-亞甲基雙氧甲基卡西酮)、Caffeine(咖啡因)		0	0	0	0	0	0	0	0	0	0	0	0	112	0.13	-	112
Theobromine(Theobromine)、Nimetazepam(硝甲西洋)、Caffeine(咖啡因)		0	0	0	0	0	20	0	0	0	0	1	0	36	0.04	-	57
Theobromine(Theobromine)、Nimetazepam(硝甲西洋)、Mephedrone(4-甲基甲基卡西酮)		0	0	0	0	0	0	0	1	7	9	20	0	108	0.12	1,100.0	129
Theobromine(Theobromine)、Nimetazepam(硝甲西洋)、Mephedrone(4-甲基甲基卡西酮)、Caffeine(咖啡因)		0	0	0	0	0	0	0	2	3	64	102	0	2046	2.29	3,096.9	2,150
Theobromine(Theobromine)、Nimetazepam(硝甲西洋)、Mephedrone(4-甲基甲基卡西酮)、Caffeine(咖啡因)、Chlorzoxazone(氯苯噁唑林)		0	0	0	0	0	0	0	0	0	0	0	0	48	0.05	-	48
Theobromine(Theobromine)、phenazepam(芬納西洋)、1-(1,3-benzodioxol-5-yl)-2-(ethylamino)-1-pentanone(N-Ethylpentylone)、Caffeine(咖啡因)		0	0	0	0	0	0	0	0	0	0	1	0	251	0.28	-	252
Theobromine(Theobromine)、phenazepam(芬納西洋)、Caffeine(咖啡因)		0	0	0	0	0	0	0	0	0	0	6	0	14	0.02	-	20
Theobromine(Theobromine)、phenazepam(芬納西洋)、Ethylmethylcathinone(EMC)、bk-DMBDB(bk-DMBDB)、Chloromethcathinone(3)(氯甲基卡西酮(3))、Nimetazepam(硝甲西洋)、Caffeine(咖啡因)		0	0	0	0	0	0	0	0	0	0	0	0	8	0.01	-	8
Theobromine(Theobromine)、phenazepam(芬納西洋)、Mephedrone(4-甲基甲基卡西酮)、Caffeine(咖啡因)		0	0	0	0	0	0	0	3	1	1	2	0	2	0.00	100.0	7

表二

台灣地區檢驗涉嫌毒品及管制藥品案件之非尿液檢體統計表

(Statistical Table for Drugs found in Drugs and Controlled Drugs Involved Cases in Taiwan)

單位：案件數，製表日期：107/11/05

檢出成分(a)	年度	98年	99年	100年	101年	102年	103年	104年	105年	106年			107年		較去年1-8月增減百分比 (%)【(d-c)/c*100】	歷年總件數	
										8月	1-8月(c)	1-12月	8月	1-8月(d)			8月小計百分比 (%) 【(d/b)*100】
<b>總計(b)</b>		<b>31,692</b>	<b>33,908</b>	<b>42,398</b>	<b>59,661</b>	<b>65,653</b>	<b>83,637</b>	<b>96,398</b>	<b>87,255</b>	<b>10,723</b>	<b>72,567</b>	<b>105,111</b>	<b>362</b>	<b>89,209</b>	<b>100</b>	<b>22.9</b>	<b>694,922</b>
Theobromine(Theobromine)、phenazepam(芬納西洋)、PENTYLONE(PENTYLONE)、4-chloroethcathinone(氯乙基卡西酮)、1-(1,3-benzodioxol-5-yl)-2-(ethylamino)-1-pentanone(N-Ethylpentylone)、5-MeO-MIPT(3)(5-Methoxy-N, N-Methylisopropyltryptamine(3))、Mephedrone(4-甲基甲基卡西酮)、bk-MDMA(3,4-亞甲基雙氧甲基卡西酮)、Caffeine(咖啡因)		0	0	0	0	0	0	0	0	0	0	0	0	5	0.01	-	5
Theobromine(Theobromine)、TMCP-018(UR-144)、AB-PINACA(N-[(1S)-1-(氨基羰基)-2-甲基丙基]-1-戊基-1H-吡啶-3-甲酰胺)、1-cyclohexyl-4-(1,2-diphenylethyl)piperazine(IC-6)、Caffeine(咖啡因)		0	0	0	0	0	0	0	0	0	0	0	0	45	0.05	-	45
Theobromine(Theobromine)、XLR-11(3)((1-(5-氟戊基)-3-(1-四甲基環丙基甲醯)吡啶(3))、bk-MDMA(3,4-亞甲基雙氧甲基卡西酮)、Caffeine(咖啡因)		0	0	0	0	0	0	0	0	0	0	0	0	55	0.06	-	55
Theobromine(Theobromine)、XLR-11(3)((1-(5-氟戊基)-3-(1-四甲基環丙基甲醯)吡啶(3))、Caffeine(咖啡因)、bk-MDMA(Methylone)		0	0	0	0	0	0	0	0	0	0	0	0	7	0.01	-	7
Theobromine(Theobromine)、XLR-11(3)((1-(5-氟戊基)-3-(1-四甲基環丙基甲醯)吡啶(3))、MDMA(3,4-亞甲基雙氧甲基安非他命)		0	0	0	0	0	0	0	0	0	0	0	0	5	0.01	-	5
Theobromine(Theobromine)、XLR-11(3)((1-(5-氟戊基)-3-(1-四甲基環丙基甲醯)吡啶(3))、Nimetazepam(硝甲西洋)、bk-MDMA(3,4-亞甲基雙氧甲基卡西酮)、Caffeine(咖啡因)		0	0	0	0	0	0	0	0	0	0	0	0	50	0.06	-	50
TMCP-018(UR-144)		0	0	0	0	0	0	0	8	0	5	7	0	57	0.06	1,040.0	72
TMCP-018(UR-144)、AB-PINACA(N-[(1S)-1-(氨基羰基)-2-甲基丙基]-1-戊基-1H-吡啶-3-甲酰胺)		0	0	0	0	0	0	0	0	0	0	4	0	139	0.16	-	143
TMCP-018(UR-144)、AB-PINACA(N-[(1S)-1-(氨基羰基)-2-甲基丙基]-1-戊基-1H-吡啶-3-甲酰胺)、Caffeine(咖啡因)		0	0	0	0	0	0	0	0	0	0	176	0	1	0.00	-	177
TMCP-018(UR-144)、AB-PINACA(N-[(1S)-1-(氨基羰基)-2-甲基丙基]-1-戊基-1H-吡啶-3-甲酰胺)、Nimetazepam(硝甲西洋)		0	0	0	0	0	0	0	0	0	0	0	0	9	0.01	-	9
TMCP-018(UR-144)、Caffeine(咖啡因)		0	0	0	0	0	0	0	0	0	0	71	0	2	0.00	-	73

表二

## 台灣地區檢驗涉嫌毒品及管制藥品案件之非尿液檢體統計表

(Statistical Table for Drugs found in Drugs and Controlled Drugs Involved Cases in Taiwan)

單位：案件數，製表日期：107/11/05

檢出成分(a)	年度	98年	99年	100年	101年	102年	103年	104年	105年	106年			107年		較去年1-8月增減百分比 (%)【(d-c)/c*100】	歷年總件數	
										8月	1-8月(c)	1-12月	8月	1-8月(d)			8月小計百分比 (%) 【(d/b)*100】
<b>總計(b)</b>		<b>31,692</b>	<b>33,908</b>	<b>42,398</b>	<b>59,661</b>	<b>65,653</b>	<b>83,637</b>	<b>96,398</b>	<b>87,255</b>	<b>10,723</b>	<b>72,567</b>	<b>105,111</b>	<b>362</b>	<b>89,209</b>	<b>100</b>	<b>22.9</b>	<b>694,922</b>
Tramadol(特拉嗎竇)		16	27	19	31	22	19	11	11	2	9	14	0	1	0.00	-88.9	171
Trazodone(曲唑酮)		7	10	17	3	9	15	7	22	0	13	17	0	13	0.01	0.0	120
Triazolam(三唑他)		3	1	4	0	1	2	0	1	0	0	0	0	2	0.00	-	14
Trifluoromethylphenylpiperazine(三氟甲苯哌嗪)、Methoxymethamphetamine(甲氧基甲基安非他命)、Mephedrone(4-甲基甲基卡西酮)		0	0	0	0	0	0	0	0	0	0	0	0	9	0.01	-	9
Trifluoromethylphenylpiperazine(三氟甲苯哌嗪)、Methoxymethamphetamine(甲氧基甲基安非他命)、Mephedrone(4-甲基甲基卡西酮)、bk-MDMA(3,4-亞甲基雙氧甲基卡西酮)		0	0	0	0	0	0	0	0	0	0	0	0	12	0.01	-	12
UR-144(UR-144)		0	0	0	0	2	0	0	1	0	2	2	1	1	0.00	-50.0	6
Vanillin(香荳蔻醛)		0	0	0	4	6	0	0	0	0	7	7	0	1	0.00	-85.7	18
XLR-11(3)((1-(5-氟戊基)-3-(1-四甲基環丙基甲醯)哌啶)(3))		0	0	0	0	1	32	3	9	0	1	1	0	1	0.00	0.0	47
XLR-11(3)((1-(5-氟戊基)-3-(1-四甲基環丙基甲醯)哌啶)(3))、bk-MDMA(3,4-亞甲基雙氧甲基卡西酮)、Caffeine(咖啡因)		0	0	0	0	0	5	6	0	0	0	0	0	37	0.04	-	48
XLR-11(3)((1-(5-氟戊基)-3-(1-四甲基環丙基甲醯)哌啶)(3))、Caffeine(咖啡因)		0	0	0	0	0	0	264	2	0	0	0	0	2	0.00	-	268
XLR-11(3)((1-(5-氟戊基)-3-(1-四甲基環丙基甲醯)哌啶)(3))、Methyl- $\alpha$ -ethylaminopentiophenone(3)(甲基乙基胺戊酮(3))、4-chloroethcathinone(氯乙基卡西酮)、Caffeine(咖啡因)		0	0	0	0	0	0	0	0	0	0	0	0	10	0.01	-	10
XLR-11(3)((1-(5-氟戊基)-3-(1-四甲基環丙基甲醯)哌啶)(3))、Nimetazepam(硝甲西洋)、bk-MDMA(3,4-亞甲基雙氧甲基卡西酮)、Caffeine(咖啡因)		0	0	0	0	0	0	0	0	0	0	0	0	18	0.02	-	18
XLR-11(3)((1-(5-氟戊基)-3-(1-四甲基環丙基甲醯)哌啶)(3))、TMCP-018(UR-144)、AB-PINACA(N-[(1S)-1-(氨基羰基)-2-甲基丙基]-1-戊基-1H-吡啶-3-甲酰胺)		0	0	0	0	0	0	0	0	0	0	0	0	5	0.01	-	5

表二

## 台灣地區檢驗涉嫌毒品及管制藥品案件之非尿液檢體統計表

(Statistical Table for Drugs found in Drugs and Controlled Drugs Involved Cases in Taiwan)

單位：案件數，製表日期：107/11/05

檢出成分(a)	年度	98年	99年	100年	101年	102年	103年	104年	105年	106年			107年		較去年1-8月增減百分比 (%)【(d-c)/c*100】	歷年總件數	
										8月	1-8月(c)	1-12月	8月	1-8月(d)			8月小計百分比 (%) 【(d/b)*100】
<b>總計(b)</b>		<b>31,692</b>	<b>33,908</b>	<b>42,398</b>	<b>59,661</b>	<b>65,653</b>	<b>83,637</b>	<b>96,398</b>	<b>87,255</b>	<b>10,723</b>	<b>72,567</b>	<b>105,111</b>	<b>362</b>	<b>89,209</b>	<b>100</b>	<b>22.9</b>	<b>694,922</b>
Zolpidem(佐沛眠)		22	19	21	23	18	22	47	38	4	21	36	0	13	0.01	-38.1	259
Zopiclone(唑匹可隆)		5	3	3	5	2	4	1	4	2	10	10	0	3	0.00	-70.0	40

資料來源：衛生福利部食品藥物管理署、法務部調查局、內政部警政署刑事警察局、國防部憲兵指揮部、臺北市政府警察局刑事鑑識中心、高雄市立凱旋醫院、臺灣檢驗科技股份有限公司濫用藥物台北實驗室、高雄醫學大學附設中和紀念醫院、慈濟大學濫用藥物檢驗中心、衛生福利部草屯療養院、台北榮民總醫院、交通部民用航空局航空醫務中心、中山醫學大學附設醫院。

註1：自91年6月起，“檢出成分”排列順序將依英文字母A至Z依序排序，方便查閱。

註2：品項後面括號內之阿拉伯數表示管制級數。(2)係指第二級管制藥品；(3)係指第三級管制藥品；(4)係指第四級管制藥品。

註3：列出歷年總件數≥5之檢出成份。

註4：列出當年件數>0之檢出成份。

表二之一

台灣地區檢驗涉嫌毒品及管制藥品案件之非尿液檢體107年8月首次檢出統計表

(Statistical Table for Drugs First time found in Drugs and Controlled Drugs Involved Cases in Taiwan)

單位:案件數，製表日期：107/11/05

檢出成分	月份	歷年總件數
	107年 8月	
<b>總計</b>	<b>20</b>	<b>20</b>
Theobromine(Theobromine)	20	20

資料來源：衛生福利部食品藥物管理署、法務部調查局、內政部警政署刑事警察局、國防部憲兵指揮部、臺北市政府警察局刑事鑑識中心、高雄市立凱旋醫院、臺灣檢驗科技股份有限公司濫用藥物台北實驗室、高雄醫學大學附設中和紀念醫院、慈濟大學濫用藥物檢驗中心、衛生福利部草屯療養院、台北榮民總醫院、交通部民用航空局航空醫務中心、中山醫學大學附設醫院。

註1：品項後面括號內之阿拉伯數表示管制級數。(2)係指第二級管制藥品；(3)係指第三級管制藥品；(4)係指第四級管制藥品；(非)係指非管制藥品。

註2：107年8月檢體數因濫用藥物檢驗通報系統改版導致通報數量減少。

表二之二

## 台灣地區檢驗涉嫌毒品及管制藥品案件之非尿液檢體107年8月通報表統計排名

(Statistical Table for Drugs found in Drugs and Controlled Drugs Involved Cases in Taiwan)

單位：案件數，製表日期：107/11/05

排序	檢出成分(a)	年度	107年	
			8月(a)	8月小計百分比(%) 【(a/b)*100】
	<b>總計(b)</b>		<b>362</b>	<b>100</b>
1	Ketamine(愷他命)		191	52.8
2	Heroin(海洛因)		54	14.9
3	Methamphetamine(甲基安非他命)		40	11.0
4	Theobromine(Theobromine)		20	5.5
5	Tetrahydrocannabinol(四氫大麻酚)		13	3.6
6	Nimetazepam(硝甲西洋)		11	3.0
7	Mephedrone(4-甲基甲基卡西酮)		8	2.2
8	MDMA(3,4-亞甲基雙氧甲基安非他命)		7	1.9
9	phenazepam(芬納西洋)		5	1.4
10	Methoxymethamphetamine(甲氧基甲基安非他命)、Nimetazepam(硝甲西洋)、Mephedrone(4-甲基甲基卡西酮)		3	0.8
11	PMA(4-甲氧基安非他命)、Methoxymethamphetamine(甲氧基甲基安非他命)		2	0.6
12	Cannabidiol(大麻二醇)、Tetrahydrocannabinol(四氫大麻酚)		2	0.6
13	bk-MDMA(3,4-亞甲基雙氧甲基卡西酮)		2	0.6
14	Flunitrazepam(氟硝西洋)		2	0.6
15	Heroin(海洛因)、Ketamine(愷他命)		1	0.3
16	UR-144(UR-144)		1	0.3

資料來源：衛生福利部食品藥物管理署、法務部調查局、內政部警政署刑事警察局、國防部憲兵指揮部、臺北市政府警察局刑事鑑識中心、高雄市立凱旋醫院、臺灣檢驗科技股份有限公司濫用藥物台北實驗室、高雄醫學大學附設中和紀念醫院、慈濟大學濫用藥物檢驗中心、衛生福利部草屯療養院、台北榮民總醫院、交通部民用航空局航空醫務中心、中山醫學大學附設醫院。

註1：品項後面括號內之阿拉伯數表示管制級數。(2)係指第二級管制藥品；(3)係指第三級管制藥品；(4)係指第四級管制藥品；(非)係指非管制藥品。

註2：107年8月檢體數因濫用藥物檢驗通報系統改版導致通報數量減少。

表三

台灣地區醫療院所通報藥物濫用者使用藥物之種類分布統計表

單位：人次，製表日期：107/11/05

年度 種類(a)		98年	99年	100年	101年	102年	103年	104年	105年	106年			107年		較去年1-8月增減百分比(%)【(d-c)/c*100】	
		合計	合計	合計	合計	合計	合計	合計	合計	8月	1-8月(c)	1-12月	8月	1-8月(d)		1-8月小計百分比(%)【(d/b)*100】
海洛因	Heroin	17,657	17,169	14,020	12,429	13,458	11,298	11,697	14,036	1,438	10,867	16,062	1,377	11,471	57.4	5.6
嗎啡	Morphine	88	65	70	39	47	59	120	110	2	35	60	10	81	0.4	131.4
(甲基)安非他命	Methamphetamine, Amphetamine	5,393	4,929	4,595	6,006	4,704	4,869	5,672	6,587	932	5,480	8,914	1,408	8,914	44.6	62.7
可待因	Codeine	6	5	12	5	3	2	4	3	0	0	0	0	0	0.0	—
大麻	Cannabis	28	59	87	110	89	87	114	179	22	128	200	52	253	1.3	97.7
配西汀	Pethidine	43	46	64	44	28	33	28	16	2	9	12	0	6	0.0	-33.3
搖頭丸	MDMA	56	148	279	623	848	746	624	730	56	360	539	82	484	2.4	34.4
古柯鹼	Cocaine	2	0	1	4	6	0	1	3	0	3	3	0	2	0.0	-33.3
美沙冬	Methadone	34	8	10	6	4	105	96	163	12	114	166	14	118	0.6	3.5
潘他唑新 (速賜康)	Pentazocine	6	1	1	2	0	0	2	0	0	0	1	0	0	0.0	—
特拉嗎竇	Tramadol	11	10	18	14	2	6	1	2	0	4	5	0	2	0.0	-50.0
愷他命	Ketamine	201	274	403	910	1,421	1,627	1,556	2,904	181	1,115	1,547	241	1,227	6.1	10.0
唑匹可隆	Zopiclone	42	38	25	27	10	7	7	71	94	595	850	7	81	0.4	-86.4
佐沛眠	Zolpidem	349	366	394	869	977	992	750	816	9	154	206	14	106	0.5	-31.2
苯二氮平類	Benzodiazepines	421	345	428	443	642	567	611	787	88	564	698	32	252	1.3	-55.3
其他	Others	71	38	24	165	194	211	272	395	116	813	1,087	29	260	1.3	-68.0
總計	Sum	24,408	23,501	20,431	21,696	22,433	20,609	21,555	26,802	2,952	20,241	30,350	3,266	23,257	—	14.9
通報個案數(件)(b)	Number of case(b)	19,126	18,792	16,822	18,562	19,535	17,905	18,399	22,412	2,496	17,503	26,215	2,818	19,968	—	14.1

資料來源：衛生福利部食品藥物管理署

註1：同一個案可能濫用一種或一種以上之藥物。

註2：“—”係指因個案數太少，故不予比較同期增減百分比。

註3：92年起“其他”指品項不明之藥物。

註4：自92年5月起，因考量各醫療院所補通報個案因素，歷年初步統計數據已作調整，另監所受戒治人資料不列入。

註5：本表數據係為當月之初步資料統計，定案後可能稍有變動。

註6：占通報個案數(件)百分比係指“人次/總個案數”。本表之小計百分比為占通報個案數(件)百分比。

註7：占藥物濫用總人次百分比係指“人次/總人次”。

註8：甲基安非他命係指包括安非他命與甲基安非他命之總和。

註9：自104年2月起，原「毒藥物諮詢中心」之通報資料併入醫療院所計算。

表三之一

台灣地區醫療院所通報新興藥物濫用之分布統計表

單位：人次，製表日期：107/11/05

種類(a) 月份		103年	104年	105年	106年		107年		1-8月佔通報 個案數(件)百 分比(註4)	1-8月佔藥物 濫用總人次 百分比(註5)	較去年1-8月同期 增減百分比 【(e-d)/d*100】
		合計	合計	合計	8月	1-8月(d)	8月	1-8月(e)			
4-甲基乙基卡西酮	4-Methylethcathinone	0	0	2	0	2	0	0	0.0	0.0	-100.0
5-甲氧基-N,N-二異丙基色胺(火狐狸)	5-Meo-DIPT	2	0	0	0	0	0	0	0.0	0.0	-
3,4-亞甲基雙氧甲基卡西酮	bk-MDMA、Methylone	0	4	3	0	2	0	3	4.4	4.3	50.0
氯安非他命	CA	0	2	3	0	2	0	1	1.5	1.4	-50.0
氯甲基安非他命	CMA	1	7	4	0	2	0	2	2.9	2.9	0.0
安得力多靜脈注射液	Etomidate-Lipuro	0	0	0	0	0	0	1	1.5	1.4	-
氟甲基卡西酮	Fluoromethcathinone	0	0	0	0	0	0	0	0.0	0.0	-
氟甲基安非他命	FMA	1	40	24	1	18	1	14	20.6	20.3	-22.2
類大麻活性物質	K2、Spice	0	0	2	2	16	8	45	66.2	65.2	181.3
3,4-亞甲基雙氧焦二異丁基酮(浴鹽)	MDPV	47	14	6	0	4	0	0	0.0	0.0	-100.0
4-甲基甲基卡西酮(喵喵)	Mephedrone	0	3	1	1	4	0	3	4.4	4.3	-25.0
苜基哌嗪(BZP)	N-Benzylpiperazine	2	4	0	0	0	0	0	0.0	0.0	-
丙泊酚(牛奶針)	Propofol	0	0	1	0	1	0	0	0.0	0.0	-100.0
瑞吩坦尼	Remifentanil	1	0	1	0	0	0	0	0.0	0.0	-
他噴他竇	Tapentadol	0	0	0	0	0	0	0	0.0	0.0	-
三氟甲苯哌嗪	TFMPP	0	0	0	0	0	0	0	0.0	0.0	-
硫美妥(大象針)	Thiamylal	0	4	0	0	1	0	0	0.0	0.0	-100.0
總計	Sum(c)	54	78	47	4	52	9	69	-	-	32.7
通報個案數(件)	Number of case(b)	53	72	42	4	48	9	68	-	-	47.6

註1：資料自103年1月1日起開始蒐集。

註2：同一個案可能濫用一種或一種以上之藥物。

註3：“-”係指去年同期累計為0，故不予比較同期增減百分比。

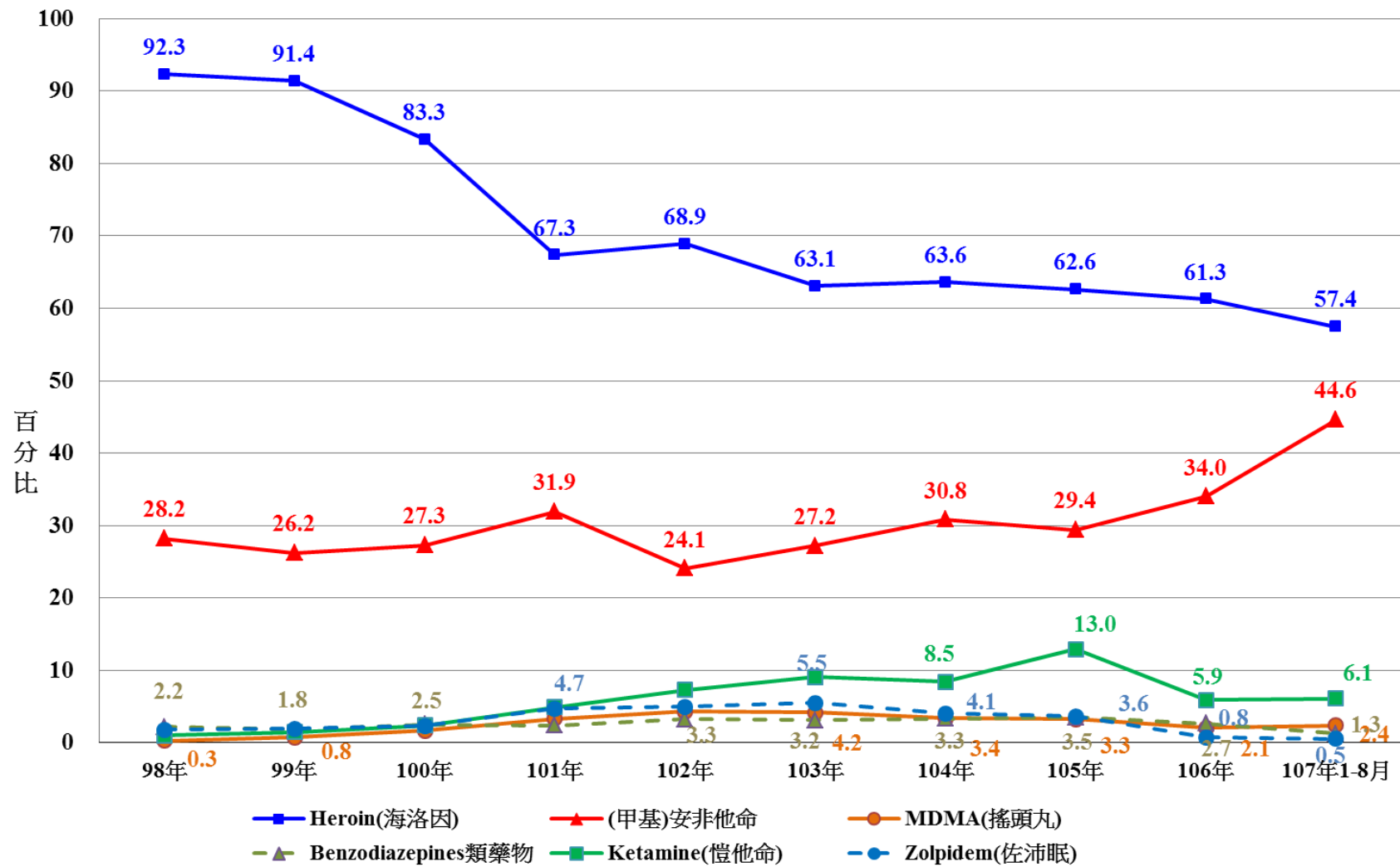
註4：占通報個案數(件)百分比係指“人次/個案數(a/b\*100)。

註5：占藥物濫用總人次百分比係指“人次/人次”(a/c\*100)。

註6：自104年2月起，原「毒藥物諮詢中心」之通報資料併入醫療院所計算。

註7：自104年11月起，新增安得力多靜脈注射液及牛奶針2品項獨立統計。

圖二



台灣地區醫療院所歷年通報常見藥物濫用種類統計圖

表四

台灣地區醫療院所通報藥物濫用者使用Benzodiazepines類藥物分布統計表

單位：人次，製表日期：107/11/05

種類 (a)	98年		99年		100年		101年		102年		103年		104年		105年		106年			107年		較去年1-8月增 減百分比(%) 【(d-c)/c*100】
	合計	合計	合計	合計	合計	合計	合計	合計	合計	合計	合計	合計	合計	合計	8月	1-8月 (c)	1-12月	8月	1-8月 (d)	1-8月合計 百分比(%) 【(d/b)*100】		
Alprazolam	38	32	41	34	12	14	16	15	1	15	22	8	39	15.5	160.0							
Bromazepam	0	0	1	2	1	1	1	2	0	3	3	0	0	0.0	-100.0							
Brotizolam	0	1	0	2	2	3	2	15	18	73	79	0	2	0.8	-97.3							
Camazepam	0	0	0	0	0	0	0	0	0	0	0	0	0	0.0	—							
Chlordiazepoxide	0	0	0	0	0	0	0	0	0	0	0	0	0	0.0	—							
Clobazam	0	0	0	0	0	0	0	0	0	0	0	0	0	0.0	—							
Clonazepam	1	1	4	2	1	3	6	5	1	9	16	2	17	6.7	88.9							
Clorazepate	0	0	0	0	0	0	0	0	0	0	0	0	0	0.0	—							
Clotiazepam	0	0	0	0	0	0	0	0	0	0	0	0	0	0.0	—							
Cloxazolam	0	0	0	0	0	0	0	0	0	0	0	0	0	0.0	—							
Delorazepam	0	0	0	0	0	0	0	0	0	0	0	0	1	0.4	—							
Diazepam	30	25	25	11	159	8	9	10	1	8	11	1	7	2.8	-12.5							
Estazolam	33	3	11	11	10	15	20	22	3	10	16	6	19	7.5	90.0							
Ethyl loflazepate	0	0	0	0	0	0	0	0	0	0	0	0	0	0.0	—							
Fludiazepam	1	0	0	1	1	0	0	1	0	1	1	0	1	0.4	0.0							
Flunitrazepam (FM2)	254	263	324	352	434	500	521	687	62	429	522	13	126	50.0	-70.6							
Flurazepam	0	1	1	3	2	0	3	0	0	0	0	0	1	0.4	—							
Halazepam	0	0	0	0	0	0	0	0	0	1	1	0	0	0.0	-100.0							
Haloxazolam	0	0	0	0	0	0	0	0	0	0	0	0	0	0.0	—							
Ketazolam	0	0	0	0	0	0	1	3	0	2	3	0	5	2.0	—							
Loprazolam	0	0	1	0	0	0	0	0	0	0	0	0	0	0.0	—							
Lorazepam	30	10	14	13	17	19	14	15	2	10	20	1	19	7.5	90.0							
Lormetazepam	0	0	0	0	0	0	0	0	0	0	0	0	0	0.0	—							

表四

台灣地區醫療院所通報藥物濫用者使用Benzodiazepines類藥物分布統計表

單位：人次，製表日期：107/11/05

種類 (a)	98年		99年		100年		101年		102年		103年		104年		105年		106年			107年		較去年1-8月增減百分比(%) 【(d-c)/c*100】
	合計	合計	合計	合計	合計	合計	合計	合計	合計	合計	合計	合計	合計	合計	8月	1-8月(c)	1-12月	8月	1-8月(d)	1-8月合計百分比(%) 【(d/b)*100】		
Medazepam	0	0	0	0	0	0	0	0	0	0	0	0	0	0	0	0	0	0	0	0	0.0	—
Midazolam	9	1	2	4	0	3	0	1	0	2	2	0	1	0	0	2	2	0	1	0.4	-50.0	
Nimetazepam	0	0	0	0	0	0	6	1	0	0	0	0	1	0	0	0	0	0	3	1.2	—	
Nitrazepam	1	0	0	0	0	0	0	0	0	0	1	1	0	0	0	0	1	0	0	0.0	-100.0	
Nordiazepam	0	0	2	1	0	0	0	0	0	0	0	0	0	0	0	0	0	0	0	0.0	—	
Oxazepam	0	0	0	0	0	0	0	1	0	0	0	0	1	0	0	0	0	0	2	0.8	—	
Oxazolam	0	0	0	1	1	0	1	2	0	0	0	0	1	1	0	0	0	1	1	0.4	—	
Pinazepam	0	0	0	0	0	0	0	0	0	0	0	0	0	0	0	0	0	0	0	0.0	—	
Prazepam	0	0	0	0	0	0	0	0	0	0	0	0	0	0	0	0	0	0	0	0.0	—	
Temazepam	0	0	0	0	0	0	0	0	0	0	0	0	0	0	0	0	0	0	0	0.0	—	
Tetrazepam	0	0	0	0	0	0	0	0	0	0	0	0	0	0	0	0	0	0	0	0.0	—	
Triazolam	16	6	2	6	2	1	0	2	0	0	0	0	0	0	0	0	0	0	1	0.4	—	
未明品項之BZD藥物	8	2	0	0	0	0	11	5	0	0	1	0	0	0	0	0	0	0	7	2.8	—	
<b>總計 (b)</b>	<b>421</b>	<b>345</b>	<b>428</b>	<b>443</b>	<b>642</b>	<b>567</b>	<b>611</b>	<b>787</b>	<b>88</b>	<b>564</b>	<b>698</b>	<b>32</b>	<b>252</b>	<b>100</b>						<b>100</b>	<b>-68.0</b>	

資料來源：衛生福利部食品藥物管理署

註1：“—”係指因個案數太少，故不予比較同期增減百分比。

註2：自91年7月起，“藥物種類”依英文字母A至Z排序，方便查閱。

註3：自92年5月起，因考量各醫療院補通報個案因素，歷年初步統計數據已作調整，另監所受戒治人資料不列入。自104年2月起，原「毒藥物諮詢中心」之通報資料併入醫療院所計算。

註4：本表數據係為當月之初步資料統計，定案後可能稍有變動。

註5：103年新增Camazepam、Clotiazepam、Cloxazolam、Delorazepam、Ethyl loflazepate、Halazepam、Haloxazolam、Ketazolam、Medazepam、Pinazepam、Temazepam、Tetrazepam等12品項。

表五

緝獲毒品統計表

單位：公克

項目(a)		年份		98年	99年	100年	101年	102年	103年	104年	105年	106年			107年		較去年1-7月 增減百分比(%) 【(d-c)/c*100】		
毒品 等級	中文品名			合計	合計	合計	合計	合計	合計	合計	合計	7月	1-7月 (c)	1-12月	7月	1-7月 (d)		1-7月小計 百分比(%) 【(d/b)*100】	
第一級	古柯鹼	Cocaine		68.5	1,452.7	0.0	1,689.7	0.0	0.0	69.9	7,525.6	6189.8	183,712.9	186,134.3	0.0	273.1	0.0	-99.9	
	二氫去氧嗎啡	Desomorphine		0.0	0.0	0.0	0.0	0.0	0.0	0.0	0.0	0.0	0.0	0.0	0.0	0.0	0.0	—	
	愛托啡因	Etorphine		0.0	0.0	0.0	0.0	0.0	0.0	0.0	0.0	0.0	0.0	0.0	0.0	0.0	0.0	—	
	海洛因	Heroin		62,420.3	83,607.2	17,836.0	157,941.0	288,257.0	86,737.5	55,716.8	57,468.4	185.5	549,832.1	584,848.8	825.3	20,918.2	0.5	-96.2	
	酮派丙酮	Ketobemidone		0.0	0.0	0.0	0.0	0.0	0.0	0.0	0.0	0.0	0.0	0.0	0.0	0.0	0.0	—	
	嗎啡	Morphine		0.0	15.8	13.7	0.9	292.6	3.6	2.7	0.0	0.0	0.0	0.0	0.0	0.0	0.2	0.0	—
	鴉片	Opium		0.0	0.0	0.0	31.0	0.0	0.0	0.0	0.0	0.0	0.0	0.0	0.0	0.0	0.0	0.0	—
	其他	Others		0.0	0.0	0.0	0.0	0.0	0.0	0.0	0.0	0.0	0.0	0.0	0.0	0.0	0.0	0.0	—
第二級	乙醯二氫可待因	Acetyldihydrocodeine		0.0	0.0	0.0	0.0	0.0	0.0	0.0	0.0	0.0	0.0	0.0	0.0	0.0	0.0	—	
	乙醯美沙多	Acetylmethadol		0.0	0.0	0.0	0.0	0.0	0.0	0.0	0.0	0.0	0.0	0.0	0.0	0.0	0.0	—	
	貝他羥基吩坦尼	Betahydroxyfentanyl		0.0	0.0	0.0	0.0	0.0	0.0	0.0	0.0	0.0	0.0	0.0	0.0	0.0	0.0	—	
	大麻	Cannabis		61,066.8	21,009.6	1,589.0	14,351.6	35,745.3	10,726.1	39,933.6	22,573.2	417.5	140,673.5	499,145.8	4,076.3	29,403.2	0.7	-79.1	
	卡吩坦尼	Carfentanyl		0.0	0.0	0.0	0.0	0.0	0.0	0.0	0.0	0.0	0.0	0.0	0.0	0.0	0.0	0.0	—
	古柯	Coca		0.0	0.0	0.0	0.0	0.0	0.0	0.0	0.0	0.0	0.0	0.0	0.0	0.0	0.0	—	
	可待因 (≥5.0gm/100ml or100gm)	Codeine (≥5.0gm/100ml or100gm)		362.8	0.0	0.0	0.0	0.0	4.0	0.0	0.0	0.0	0.0	0.0	0.0	0.0	0.0	0.0	—
	N-氧化可待因	Codeine-N-oxide		0.0	0.0	0.0	0.0	0.0	0.0	0.0	0.0	0.0	0.0	0.0	0.0	0.0	0.0	0.0	—
	二氫可待因 (≥5.0gm/100ml or100gm)	Dihydrocodeine (≥5.0gm/100ml or100gm)		0.0	0.0	0.0	0.0	0.0	0.0	0.0	0.0	0.0	0.0	0.0	0.0	0.0	0.0	0.0	—
	二氫嗎啡	Dihydromorphine		0.0	0.0	0.0	0.0	0.0	0.0	0.0	0.0	0.0	0.0	0.0	0.0	0.0	0.0	0.0	—
	狄門諾沙多	Dimenoxadol		0.0	0.0	0.0	0.0	0.0	0.0	0.0	0.0	0.0	0.0	0.0	0.0	0.0	0.0	0.0	—
	乙基嗎啡	Ethylmorphine		0.0	0.0	0.0	0.0	0.0	0.0	0.0	0.0	0.0	0.0	0.0	0.0	0.0	0.0	0.0	—
	伽碼羥基丁酸	Gammahydroxybutyric Acid (GHB)		0.0	0.0	0.0	0.0	369.4	27.5	100.1	0.0	4.3	4.3	919.5	0.0	9.3	0.0	0.0	—
	麥角二乙胺	LSD、Lysergide		0.0	0.0	0.0	0.0	0.0	0.0	0.0	0.0	0.0	0.0	0.0	0.0	0.0	0.0	0.0	—
	美沙冬	Methadone		0.0	0.0	0.0	0.0	0.0	0.0	0.3	0.6	25.4	25.4	25.4	0.0	0.0	0.0	0.0	—
	安非他命	Amphetamine		107,023.2	251,864.0	140,603.7	119,301.4	775,849.9	462,924.7	506,463.3	615,973.9	2,149.9	25,236.6	37,243.1	751.9	3,970.8	0.1	-84.3	
	甲基安非他命	Methylamphetamine		—	—	—	—	—	—	—	—	10,688.1	428,506.6	487,885.6	13,997.0	519,742.3	13.0	21.3	
	安非他命半成品及原料	Semimanufactures of (Meth)Amphetamine		0.0	3,450.7	0.0	0.0	54.6	0.0	0.0	0.0	0.0	0.0	0.0	0.0	0.0	0.0	0.0	—
	甲喹酮(俗稱:白板)	Methaqualone		0.0	0.0	0.0	0.0	0.0	0.0	0.0	0.0	0.0	0.0	0.0	0.0	0.0	0.0	0.0	—
	甲基去氧嗎啡	Methyl-desorphine		0.0	0.0	0.0	0.0	0.0	0.0	0.0	0.0	0.0	0.0	0.0	0.0	0.0	0.0	0.0	—
甲基二氫嗎啡	Methyl-dihydromorphine		0.0	0.0	0.0	0.0	0.0	70.5	0.0	0.0	0.0	0.0	0.0	0.0	0.0	0.0	0.0	—	
亞甲雙氧甲基安非他命 (俗稱:搖頭丸)	3,4-methylenedioxy- methamphetamine [MDMA]		2,017.3	5,882.4	23,947.9	5,751.3	20,379.5	22,74.9	1,003.0	1,111.4	12.0	182.0	346.5	0.0	907.0	0.0	398.5		

表五

緝獲毒品統計表

單位：公克

項目 (a)		年份		98年	99年	100年	101年	102年	103年	104年	105年	106年			107年			較去年1-7月 增減百分比(%) 【(d-c)/c*100】
毒品 等級	中文品名	合計	合計	合計	合計	合計	合計	合計	合計	合計	合計	7月	1-7月 (c)	1-12月	7月	1-7月 (d)	1-7月小計 百分比(%) 【(d/b)*100】	
	5-甲氧基-3,4-亞甲基雙氧安非他命	8,697.3	0.0	0.0	0.0	0.0	0.0	0.0	0.0	47.4	0.0	0.0	0.0	0.0	0.0	281.9	0.0	—
	三甲基吩坦尼	0.0	0.0	0.0	0.0	0.0	0.0	0.0	0.0	0.0	0.0	0.0	0.0	0.0	0.0	0.0	0.0	—
	三甲基硫吩坦尼	0.0	0.0	0.0	0.0	0.0	0.0	0.0	0.0	0.0	0.0	0.0	0.0	0.0	0.0	0.0	0.0	—
	4-甲氧基安非他命	—	—	—	—	—	—	—	0.0	96.4	17.8	0.0	0.0	118.4	0.0	0.0	0.0	—
	甲基磺胺嗎啡	0.0	0.0	0.0	0.0	0.0	0.0	0.0	0.0	0.0	0.0	0.0	0.0	0.0	0.0	0.0	0.0	—
	N-氧化嗎啡及其衍生物	0.0	0.0	0.0	0.0	0.0	0.0	0.0	0.0	0.0	0.0	0.0	0.0	0.0	0.0	0.0	0.0	—
	嗎啡甲溴化物	0.0	0.0	0.0	0.0	0.0	0.0	0.0	0.0	0.0	0.0	0.0	0.0	0.0	0.0	0.0	0.0	—
	甲氧基甲基卡西酮	—	—	—	—	—	—	—	0.0	3,240.8	0.0	0.0	0.0	0.0	0.0	0.0	0.0	—
	甲基卡西酮	—	—	—	—	—	—	—	0.0	217.8	0.0	0.0	0.0	0.0	0.0	0.0	0.0	—
	菸鹼鹽可待因	0.0	0.0	0.0	0.0	0.0	0.0	0.0	0.0	0.0	0.0	0.0	0.0	0.0	0.0	0.0	0.0	—
	菸鹼鹽嗎啡	0.0	0.0	0.0	0.0	0.0	0.0	0.0	0.0	0.0	0.0	0.0	0.0	0.0	0.0	0.0	0.0	—
	原可待因	0.0	0.0	0.0	0.0	0.0	0.0	0.0	0.0	0.0	0.0	0.0	0.0	0.0	0.0	0.0	0.0	—
	N-羥基-3,4-亞甲基雙氧安非他命	—	—	—	—	—	—	—	0.0	145.6	0.0	0.0	0.0	0.0	0.0	0.0	0.0	—
	N,N-二甲基安非他命	—	—	—	—	—	—	—	0.0	17.9	0.0	0.0	0.0	0.0	0.0	0.0	0.0	—
	罌粟	0.0	1.6	187.9	0.0	0.0	0.0	0.0	0.0	0.0	0.0	0.0	0.0	0.0	0.0	0.0	0.0	—
	潘他唑新(俗稱:遠賜康)	0.0	0.0	0.0	0.0	0.0	0.0	0.0	0.0	0.0	0.0	0.0	0.0	0.0	0.0	0.0	0.0	—
	配西汀	0.0	0.0	0.0	0.0	0.0	0.0	0.0	0.0	0.0	0.0	0.0	0.0	0.0	0.0	0.0	0.0	—
	蘇芬坦尼	0.0	0.0	0.0	0.0	0.0	0.0	0.0	0.0	0.0	0.0	0.0	0.0	0.0	0.0	0.0	0.0	—
	亞甲基二氧吡咯戊酮(俗稱:浴鹽)	—	—	—	—	2,807.8	—	13.7	388.4	0.0	0.0	0.0	0.0	0.0	0.0	0.0	0.0	—
	卡西酮	—	—	—	—	2,951.6	—	4008.5	0.0	0.0	0.0	0.0	0.0	0.0	0.0	42.0	0.0	—
	四氫大麻酚	—	—	—	—	—	—	0.0	5.1	0.0	0.0	0.0	0.0	0.0	0.0	0.0	0.0	—
	其他	63.6	13.4	604.3	4,423.4	65.6	902.1	175.5	1,618.2	33.5	1,832.5	21,886.4	16,904.1	20,945.9	0.5	1,043.0	—	
	伯替唑他	0.0	0.0	0.0	0.0	0.0	0.0	0.0	0.0	0.0	0.0	0.0	0.0	0.0	0.0	0.0	0.0	—
	丁基原啡因	0.0	0.0	0.0	0.0	0.0	0.0	0.0	0.0	0.0	0.0	0.0	0.0	0.0	0.0	0.0	0.0	—
	卡西酮	0.0	0.0	0.0	0.0	0.0	0.0	0.0	0.0	0.0	0.0	0.0	0.0	0.0	0.0	0.0	0.0	—
	可待因 (≥1<5gm/100ml or 100gm)	124.0	0.0	0.0	16.9	0.0	68.2	0.0	0.0	0.0	0.0	0.0	0.0	0.0	0.0	0.0	0.0	—

表五

緝獲毒品統計表

單位：公克

項目(a)		年份		98年	99年	100年	101年	102年	103年	104年	105年	106年			107年		較去年1-7月 增減百分比(%) 【(d-c)/c*100】	
毒品等級	中文品名			合計	合計	合計	合計	合計	合計	合計	合計	7月	1-7月 (c)	1-12月	7月	1-7月 (d)		1-7月小計 百分比(%) 【(d/b)*100】
第三級	二氫可待因 (≥1<5gm/100ml or 100gm)	Dihydrocodeine (≥1<5gm/100ml or 100gm)	0.0	0.0	0.0	0.0	0.0	0.0	0.0	0.0	0.0	0.0	0.0	0.0	0.0	0.0	0.0	—
	氟硝西洋	Flunitrazepam [FM2]	0.4	23.8	16.3	6.0	63.3	8.5	17.0	10.5	0.0	23.3	24.9	0.0	44.3	0.0	90.0	
	愷他命	Ketamine	1,186,363.6	2,594,282.1	1,371,850.9	2,111,113.3	2,393,266.5	3,303,193.5	1,768,395.0	1,188,282.4	7,091.6	314,193.5	1,249,136.0	240,194.6	577,263.8	14.4	83.7	
	西可巴比妥(俗稱:紅中)	Secobarbital	0.0	0.0	0.0	0.0	13.6	0.0	0.0	0.0	0.0	0.0	0.0	0.0	0.0	0.0	0.0	—
	三唑他(俗稱:小白板)	Triazolam	0.0	0.0	0.0	0.0	0.0	0.0	0.0	0.0	0.0	0.0	0.0	0.0	0.0	0.0	0.0	—
	硝甲西洋(一粒眠)	Nimetazepam	15,262.3	24,106.7	11,964.8	116,044.7	10,703.1	879.2	3,835.7	10,374.8	102.2	19,619.1	20,156.4	80.6	85,954.5	2.1	338.1	
	對-甲氧基甲基安非他命	Para-methoxymethamphetamine(PMMA)	30.2	0.0	0.0	0.0	0.0	0.0	960.1	0.0	0.0	0.0	0.0	0.0	0.0	0.0	0.0	—
	對-氯安非他命	Para-Chloroamphetamine(PC A)	—	0.0	50,496.7	—	0.0	0.0	11.2	0.0	0.0	0.0	0.0	0.0	0.0	0.0	0.0	—
	芬納西洋	Phenazepam	—	—	—	—	0.0	3038.8	1,809.2	0.0	0.0	4.1	166.3	0.0	1.3	0.0	0.0	—
	3,4-亞甲基雙氧甲基卡西酮	3,4-methylenedioxyamphetamine(Methylone、bk-MDMA)	—	—	—	—	16,391.1	1,353.0	1,995.4	167.2	0.0	20.1	94.3	10.9	26.4	0.0	0.0	—
	4-甲基甲基卡西酮	Mephedrone(4-MMC)	—	—	—	—	0.0	2,108.7	143.9	62.7	0.0	1,124.7	1,365.6	0.0	509.2	0.0	0.0	—
	1-(5-氟戊基)-3-(1-四甲基環丙基甲鹽)吡啶	XLR-11	—	—	—	—	0.0	29,289.4	0.1	0.0	0.0	0.0	0.0	0.0	0.0	0.0	0.0	—
其他	Others	0.3	122.4	1,621.9	6,336.4	1,374.0	1,483.6	648.9	14,483.0	43.0	1,525.2	3,829.0	51,202.4	82,667.2	2.1	5,320.1		
第四級	阿普唑他(三氫二氫平)	Alprazolam	15.1	0.0	0.0	38.0	14.4	7.6	0.0	0.0	0.0	0.0	1.6	0.0	0.0	0.0	0.0	—
	可待因(<1gm/100ml)	Codeine (<1gm/100ml)	0.0	0.0	0.0	0.0	0.0	0.0	0.0	0.0	0.0	0.0	0.0	0.0	0.0	0.0	0.0	—
	安定	Diazepam(Valium®)	62.9	428.2	5.6	0.0	14.6	66.1	0.0	0.0	0.0	0.0	0.0	0.0	0.0	0.0	0.0	—
	二氫可待因(<1gm/100ml)	Dihydrocodeine (<1gm/100ml)	0.0	0.0	0.0	0.0	0.0	0.0	0.0	0.0	0.0	0.0	0.0	0.0	0.0	0.0	0.0	—
	麻黃鹼(原料藥)	Ephedrine	77,651.8	136,388.9	87,293.2	7,479.4	101,881.9	212,874.8	1,317,948.7	239,042.9	0.0	30,569.7	31,798.6	74,055.9	804,087.6	20.0	2,530.3	
	鹽酸羥亞胺	Hydroxylamine、HCl	305,840.0	123,234.5	0.0	0.0	0.0	0.0	0.0	0.0	0.0	782,930.7	788,816.3	0.0	1,305,918.9	32.6	—	
	勞拉西洋	Lorazepam	1.4	0.0	0.0	0.0	0.0	0.0	0.0	0.0	0.0	0.0	0.0	0.0	0.0	0.0	0.0	—
	甲基麻黃鹼(原料藥)	Methylephedrine	1,554.9	1,956.7	4,916.1	5,220.9	591.1	2,452.0	8.6	0.0	0.0	0.0	0.0	0.0	0.0	0.0	0.0	—
	硝西洋	Nitrazepam	0.0	0.0	0.0	16.7	0.0	0.0	832.1	0.0	0.0	0.0	0.0	0.0	0.0	0.0	0.0	—
	去甲西洋	Nordiazepam	73.9	0.0	0.0	0.0	0.0	0.0	0.0	0.0	0.0	0.0	0.0	0.0	0.0	0.0	0.0	—
	甲基苯乙胺(二甲苯乙胺)	Phentermine	0.0	0.0	0.0	0.0	0.0	0.0	0.0	0.0	0.0	0.0	0.0	0.0	0.0	0.0	0.0	—
	去甲麻黃鹼(原料藥)	Phenylpropanolamine	1,004.5	0.0	291,471.5	36,616.0	0.0	588.6	256.4	2.1	0.0	0.0	6,299.9	0.0	0.0	0.0	0.0	—
	假麻黃鹼(原料藥)	Pseudoephedrine	70,798.3	240,062.9	329,256.4	35,636.4	4,272.0	13,005.3	448,991.2	17.7	0.0	24,475.6	24,483.3	7,030.5	8,249.1	0.2	-66.3	

表五

緝獲毒品統計表

單位：公克

項目(a)		年份		98年	99年	100年	101年	102年	103年	104年	105年	106年			107年			較去年1-7月 增減百分比(%) 【(d-c)/c*100】
毒品 等級	中文品名			合計	合計	合計	合計	合計	合計	合計	合計	7月	1-7月 (c)	1-12月	7月	1-7月 (d)	1-7月小計 百分比(%) 【(d/b)*100】	
	氯假麻黃鹼(先驅原料)	Chloropseudoephedrine		—	—	—	—	—	—	—	—	0.0	766,303.7	2,365,316.9	157.1	504,938.5	12.6	-34.1
	氯麻黃鹼(先驅原料)	Chloroephedrine		—	—	—	—	—	—	—	—	0.0	94,742.3	138,968.5	0.0	44,983.8	1.1	-52.5
	替馬西洋	Temazepam		10.3	0.0	0.0	0.0	0.0	0.0	0.0	0.0	0.0	0.0	0.0	0.0	0.0	0.0	—
	特拉嗎竇	Tramadol		42.5	0.0	2,307.7	46.6	177.6	47.5	0.0	0.0	56.4	56.4	56.4	0.0	0.0	0.0	—
	佐沛眠	Zolpidem		19.9	0.0	0.0	0.0	0.0	0.0	1.1	0.0	0.0	0.0	0.0	0.0	0.0	0.0	—
	鄰-氯苯基環戊基酮	o-Chlorophenyl cyclopentyl ketone、2- Chlorophenylcyclopentyl ketone、o- Chlorobenzoylcyclopent ane		—	—	—	—	0.0	20724.4	0.0	0.0	0.0	0.0	424.1	0.0	0.0	0.0	—
	札來普隆	Zaleplon		—	—	—	—	—	0.0	17,271.4	0.0	0.0	0.0	0.0	0.0	0.0	0.0	—
	苯基丙酮(原料藥)	(Phenyl-2-propanone、 P2P)		—	—	—	—	—	0.0	173,179.7	0.0	0.0	0.0	0.0	0.0	0.0	0.0	—
	2-苯基乙醯基乙腈(原料 藥)	(alpha- Acetylphenylacetonitrile 、APAAN)		—	—	—	—	—	0.0	497,207.5	0.0	0.0	0.0	0.0	0.0	0.0	0.0	—
	其他	Others		159.1	42.6	4,118.2	387.6	944.7	1792.4	28.1	4,608,332.6	0.0	385.9	392.5	0.0	0.0	0.0	-100.0
總計(b)				1,900,735.2	3,487,946.3	2,340,101.6	2,622,449.2	3,656,481.0	4,160,704.5	4,841,165.5	6,767,580.5	26,999.0	3,365,979.9	6,449,884.2	409,286.6	4,011,141.3	100.0	19.2
其他	種子(罌粟、古柯、大麻)	Seeds (Opium Poppy, Coca, Cannabis etc.)		6.2	6.1	187.9	6.3	74.6	0.0	0.0	4.3	0.0	0.0	0.0	0.0	0.0	0.0	—
	減肥藥等	Weight-loss Drugs		0.0	0.0	0.0	0.0	0.0	0.0	0.0	0.0	0.0	0.0	0.0	0.0	0.0	0.0	—
	其他	Others		0.0	0.0	0.0	0.0	0.0	0.0	0.0	515.4	1.6	1.6	108.0	0.0	2.9	0.0	—

資料來源：法務部統計處、法務部調查局、內政部警政署、國防部憲兵指揮部、財政部關務署、海洋委員會海巡署。

註1：本表數據係依緝獲當時之初步資料統計，定案後可能稍有變動。

註2：“—”係指因數值太少，故不予比較同期增減百分比。

註3：“項目”依英文字母A至Z排序，方便查閱。

註4：自101年1月起，將麻黃鹼類原料藥，包括麻黃鹼、甲基麻黃鹼、假麻黃鹼及去甲基麻黃鹼四個品項分別表列。

註5：為與國際間之統計方式一致，自95年1月起，毒品重量改按當期鑑定之純質淨重計算；其中第一級毒品鴉片，第二級毒品罌粟、古柯及大麻等非合成毒品則以淨重統計。

註6：自102年12月起新增浴鹽及卡西酮2品項獨立統計。

註7：自104年8月起新增四氫大麻酚、苯基丙酮及2-苯基乙醯基乙腈3品項獨立統計。

註8：105年1月起法務部統計處將安非他命及甲基安非他命分開計算。

註9：自106年2月起新增甲基安非他命、氯假麻黃鹼、氯麻黃鹼3品項獨立統計。

註10：第二級毒品其他含3,4-亞甲基雙氧苯基甲胺戊酮(Pentylone)16,810.03克、氯甲基安非他命(Chloromethamphetamine、CMA)78.49克、3,4-亞甲基雙氧安非他命(MDA)12.35克等；第三級毒品其他含氯乙基卡西酮(Chloroethcathinone、CEC)45,779.84克、3,4-亞甲基雙氧苯基乙胺戊酮(N-Ethylpentylone)1,831.85克、3,4-亞甲基雙氧苯基二甲胺丁酮(Dibutylone、bk-DMDBB)3,512.79克等。

表六

學生藥物濫用品項分級統計表

單位：人數

年度 藥物品項(c)	96年	97年	98年	99年	100年	101年	102年	103年	104年	105年	106年		107年		較去年1-7月增 減百分比(%) [(b-a)/a*100]	
											7月	1-7月(a)	7月	1-7月(b)		1-7月小計百 分比(%) 【(b/d)*100】
一級毒品 (海洛因、嗎啡)	4	4	8	2	4	0	1	5	1	3	2	4	3	6	2.0	50.0
二級毒品 (安非他命、MDMA、大麻)	55	107	151	282	257	241	201	241	263	323	18	207	10	124	41.6	-40.1
三級毒品 (愷他命、FM2、硝甲西洋)	235	702	1,148	1,271	1,548	2,188	1,819	1,453	1,485	676	39	390	16	162	54.4	-58.5
四級毒品	0	0	0	0	0	0	0	0.0	0	0	0	0	1	1	0.3	—
其他	0	2	1	4	1	3	0	1.0	0	4	0	7	0	5	1.7	-28.6
合計(d)	294	815	1,308	1,559	1,810	2,432	2,021	1,700	1,749	1,006	59	608	30	298	100.0	-51.0

資料來源：教育部。

註：“—”係指因數值太少，故不予比較同期增減百分比。

表七

## 學生藥物濫用各學制統計表

單位：人數

學制別(c)	96年	97年	98年	99年	100年	101年	102年	103年	104年	105年	106年		107年			較去年1-7月增 減百分比(%) [(b-a)/a*100]
											7月	1-7月 (a)	7月	1-7月 (b)	1-7月小計百分 比(%) 【(b/d)*100】	
國小	4	14	6	12	3	8	10	8	7	5	0	3	0	1	0.3	-66.7
國中	164	204	392	435	598	855	641	582	600	361	20	162	10	89	29.9	-45.1
高中職	116	585	902	1,099	1,174	1,503	1,257	1,031	1,029	581	35	249	12	122	40.9	-51.0
大專校院	10	12	8	13	35	66	113	79	113	59	4	194	8	86	28.9	-55.7
合計(d)	294	815	1,308	1,559	1,810	2,432	2,021	1,700	1,749	1,006	59	608	30	298	100.0	-51.0

資料來源：教育部。

表八

新入所觀察勒戒及受戒治人統計表

單位：人，製表日期：107/11/1

身 分 別	項目別		97年	98年	99年	100年	101年	102年	103年	104年	105年	106年		107年		較去年1-8月 增減百分比 (%) [(b-a)/a*100]	
												8月	1-8月(a)	8月	1-8月(b)		
新 入 所 受 觀 察 勒 戒	總計		10,311	8,305	9,501	8,565	6,969	6,700	5,978	6,715	7,714	587	4,501	424	3,485	-22.6	
	性 別	男	實數	8,617	6,847	7,753	7,107	5,728	5,531	5,045	5,736	6,654	496	3,823	361	2,947	-22.9
			百分比(%)	83.6	82.4	81.6	83.0	82.2	82.6	84.4	85.4	86.3	84.5	84.9	85.1	84.6	—
		女	實數	1,694	1,458	1,748	1,458	1,241	1,169	933	979	1,060	91	678	63	538	-20.6
			百分比(%)	16.4	17.6	18.4	17.0	17.8	17.4	15.6	14.6	13.7	15.5	15.1	14.9	15.4	—
	年 齡	18歲未滿	實數	242	157	171	134	112	83	86	57	48	1	20	1	6	-70.0
			百分比(%)	2.3	1.9	1.8	1.6	1.6	1.2	1.4	0.8	0.6	0.2	0.4	0.2	0.2	—
		18-24歲未滿	實數	1,432	1,258	1,811	1,726	1,359	1,289	1,259	1,413	1,589	103	837	72	544	-35.0
			百分比(%)	13.9	15.1	19.1	20.2	19.5	19.2	21.1	21.0	20.6	17.5	18.6	17.0	15.6	—
		24-30歲未滿	實數	2,713	2,137	2,374	1,974	1,532	1,504	1,124	1,310	1,562	118	889	86	727	-18.2
			百分比(%)	26.3	25.7	25.0	23.0	22.0	22.4	18.8	19.5	20.2	20.1	19.8	20.3	20.9	—
		30-40歲未滿	實數	3,667	2,934	3,337	3,006	2,541	2,432	2,160	2,381	2,618	194	1,497	127	1,126	-24.8
			百分比(%)	35.6	35.3	35.1	35.1	36.5	36.3	36.1	35.5	33.9	33.0	33.3	30.0	32.3	—
		40-50歲未滿	實數	1,734	1,340	1,331	1,251	1,059	1,035	982	1,122	1,358	129	897	103	773	-13.8
			百分比(%)	16.8	16.1	14.0	14.6	15.2	15.4	16.4	16.7	17.6	22.0	19.9	24.3	22.2	—
		50歲以上	實數	523	479	477	474	366	357	367	432	539	42	361	35	309	-14.4
			百分比(%)	5.1	5.8	5.0	5.5	5.3	5.3	6.1	6.4	7.0	7.2	8.0	8.3	8.9	—

表八

新入所觀察勒戒及受戒治人統計表

單位：人，製表日期：107/11/1

身 分 別	項目別		97年	98年	99年	100年	101年	102年	103年	104年	105年	106年		107年		較去年1-8月 增減百分比 (%) [(b-a)/a*100]	
												8月	1-8月(a)	8月	1-8月(b)		
新 入 所 受 戒 治 人	總計		3,396	1,972	1,470	1,094	793	664	609	623	710	58	431	40	304	-29.5	
	性 別	男	實數	2,989	1,720	1,296	982	672	591	539	533	628	50	369	33	261	-29.3
			百分比(%)	88.0	87.2	88.2	89.8	84.7	89.0	88.5	85.6	88.5	88.5	86.2	85.6	82.5	85.9
		女	實數	407	252	174	112	121	73	70	90	82	8	62	7	43	-30.6
			百分比(%)	12.0	12.8	11.8	10.2	15.3	11.0	11.5	14.4	11.5	11.5	13.8	14.4	17.5	14.1
	年 齡	18歲未滿	實數	4	17	9	6	5	8	8	1	8	1	5	0	0	-100.0
			百分比(%)	0.1	0.9	0.6	0.5	0.6	1.2	1.3	0.2	1.1	1.7	1.2	0.0	0.0	—
		18-24歲未滿	實數	85	48	29	26	22	26	15	11	14	1	6	1	2	-66.7
			百分比(%)	2.5	2.4	2.0	2.4	2.8	3.9	2.5	1.8	2.0	2.0	1.7	1.4	2.5	0.7
		24-30歲未滿	實數	471	218	143	59	44	37	27	19	35	2	21	1	10	-52.4
			百分比(%)	13.9	11.1	9.7	5.4	5.5	5.6	4.4	3.0	4.9	3.4	4.9	2.5	3.3	—
		30-40歲未滿	實數	1,437	763	535	371	248	184	179	157	176	9	95	4	52	-45.3
			百分比(%)	42.3	38.7	36.4	33.9	31.3	27.7	29.4	25.2	24.8	15.5	22.0	10.0	17.1	—
		40-50歲未滿	實數	1,028	664	528	409	314	261	257	290	295	26	179	21	145	-19.0
			百分比(%)	30.3	33.7	35.9	37.4	39.6	39.3	42.2	46.5	41.5	44.8	41.5	52.5	47.7	—
		50歲以上	實數	371	262	226	223	160	148	123	145	182	19	125	13	95	-24.0
			百分比(%)	10.9	13.3	15.4	20.4	20.2	22.3	20.2	23.3	25.6	32.8	29.0	32.5	31.3	—

資料來源：法務部統計處。

註：“—”係指因數值太少，故不予比較同期增減百分比。

表九

## 執行毒品案件裁判確定有罪人數及毒品新入監受刑人數統計表

單位：人，製表日期：107/11/1

毒品分級(c)	年度	97年	98年	99年	100年	101年	102年	103年	104年	105年	106年		107年		較去年1-8月增減百分比(%) [(b-a)/a*100]	
											8月	1-8月(a)	8月	1-8月(b)		1-8月小計百分比(%) 【(c/d)*100】
裁判確定有罪人數	合計(d)	41,120	36,758	35,460	36,440	36,410	36,096	34,672	35,960	40,625	3,553	29,136	3,949	30,664	-	5.2
	一級	28,286	24,624	18,271	16,614	15,753	13,592	11,038	10,907	11,717	978	8,214	1,031	8,148	26.6	-0.8
	二級	12,401	11,504	15,999	18,007	18,558	19,796	21,203	23,043	26,924	2,470	19,958	2,773	21,541	70.2	7.9
	三級	398	591	1,139	1,747	2,023	2,629	2,388	1,973	1,961	104	953	138	947	3.1	-0.6
	四級	24	36	41	57	69	68	35	25	16	1	9	3	14	0.0	55.6
	其他	11	3	10	15	7	11	8	12	7	0	2	4	14	0.0	600.0
毒品新入監受刑人數	合計(d)	14,492	12,440	11,247	11,474	10,971	10,434	9,681	9,739	10,933	1,114	7,906	999	7,477	-	-5.4
	一級毒品	10,267	8,685	6,291	5,544	5,083	4,775	3,913	3,759	3,930	387	2,734	309	2,343	31.3	-14.3
	二級毒品	3,841	3,395	4,410	5,205	5,023	4,789	4,868	5,117	6,244	657	4,706	615	4,653	62.2	-1.1
	三級毒品	232	272	438	580	655	696	717	659	544	47	316	37	281	3.8	-11.1
	四級毒品	15	14	16	23	39	24	23	15	10	1	4	2	8	0.1	100.0
	其他	137	74	92	122	171	150	160	189	205	22	146	36	192	2.6	31.5

資料來源：法務部統計處。

註：“-”係指因數值太少，故不予比較同期增減百分比。

表十

## 警察機關查獲施用或持有第三、四級毒品未滿20公克構成行政罰案件

單位：人次，製表日期：107/11/2

查獲年度	98年度	99年度	100年度	101年度	102年度	103年度	104年度	105年度	106年		107年		較去年1-8月增減百分比(%) [(b-a)/a*100]		
									8月	1-8月(a)	8月	1-8月(b)		1-8月合計百分比(%) 【(b/d)*100】	
查獲數合計(d)	662	9,406	12,980	21,714	30,663	22,714	24,657	16,095	1,136	10,023	1,629	6,347	-	-36.7	
年齡(c)															
持有第三級毒品淨重未達20公克	小計	68	411	581	712	942	884	1,241	1,218	110	1,073	471	1,396	22.0	30.1
	50歲以上	1	5	6	12	13	12	16	11	4	22	0	11	0.2	-50.0
	40歲以上50歲未滿	1	20	22	46	60	74	73	89	12	77	13	67	1.1	-13.0
	30歲以上40歲未滿	14	83	146	186	271	261	331	290	27	280	95	314	4.9	12.1
	24歲以上30歲未滿	32	152	200	212	284	227	351	347	17	310	165	485	7.6	56.5
	18歲以上24歲未滿	20	151	207	256	314	310	470	481	50	384	198	519	8.2	35.2
持有第四級毒品淨重未達20公克	小計	0	16	32	24	24	9	10	18	3	14	9	21	0.3	50.0
	50歲以上	0	1	2	1	3	1	1	2	0	1	1	1	0.0	0.0
	40歲以上50歲未滿	0	1	1	4	4	2	1	5	0	3	1	1	0.0	-66.7
	30歲以上40歲未滿	0	2	10	7	11	4	5	10	2	5	1	6	0.1	20.0
	24歲以上30歲未滿	0	6	10	5	6	2	2	1	0	2	3	5	0.1	150.0
	18歲以上24歲未滿	0	6	9	7	0	0	1	0	1	3	3	8	0.1	166.7

表十

## 警察機關查獲施用或持有第三、四級毒品未滿20公克構成行政罰案件

單位：人次，製表日期：107/11/2

查獲年度	98年度	99年度	100年度	101年度	102年度	103年度	104年度	105年度	106年		107年		較去年1-8月增減百分比(%) [(b-a)/a*100]		
									8月	1-8月(a)	8月	1-8月(b)		1-8月合計百分比(%) 【(b/d)*100】	
施用第三級毒品	小計	504	8,041	10,938	17,702	26,313	19,751	20,897	13,189	901	8362	1,062	4,584	72.2	-45.2
	50歲以上	1	18	13	48	56	56	85	45	4	44	4	15	0.2	-65.9
	40歲以上50歲未滿	6	127	162	300	541	400	437	298	26	216	36	144	2.3	-33.3
	30歲以上40歲未滿	74	1,145	1,647	2,840	4,843	3,787	4,148	2,739	182	1735	259	1,099	17.3	-36.7
	24歲以上30歲未滿	194	2,965	3,842	6,063	8,835	6,385	6,434	4,258	313	2822	360	1,628	25.6	-42.3
	18歲以上24歲未滿	229	3,786	5,274	8,451	12,038	9,123	9,793	5,849	376	3545	403	1,698	26.8	-52.1
施用第四級毒品	小計	0	4	2	1	2	0	0	2	0	0	10	27	0.4	—
	50歲以上	0	0	0	0	0	0	0	1	0	0	0	0	0.0	—
	40歲以上50歲未滿	0	0	0	0	0	0	0	1	0	0	0	2	0.0	—
	30歲以上40歲未滿	0	1	1	0	2	0	0	0	0	0	3	8	0.1	—
	24歲以上30歲未滿	0	1	1	1	0	0	0	0	0	0	0	0	0.0	—
	18歲以上24歲未滿	0	2	0	0	0	0	0	0	0	0	7	17	0.3	—
18歲未滿施用或持有20公克以下第三級毒品(人次)	88	931	1,421	3,272	3,381	2,053	2,487	1,667		122	574	77	319	5.0	-44.4
18歲未滿施用或持有20公克以下第四級毒品(人次)	2	3	6	3	1	17	22	1		0	0	0	0	0.0	—

資料來源：內政部警政署

註1：98年5月20日修正毒品危害防制條例，自98年11月20日起，針對無正當理由持有純質淨重20公克以上者，處以刑罰；未達20公克或施用第三級、第四級毒品者，處以行政裁罰。在此日期以前，持有、施用第三、四級毒品者，均無刑事責任及行政罰責。另98年度係為98年11月20日至98年12月31日間之統計數據。

註2：18歲未滿無法分類出施用或持有第三級、第四級毒品。

註3：本表數據係為當月之初步資料統計，定案後可能稍有變動。

表十一

查獲毒品案件數及嫌犯人數統計表

單位：人，製表日期：107/11/2

類別	單位	97年	98年	99年	100年	101年	102年	103年	104年	105年	106年		107年		較去年1-8月 增減百分比(%) [(b-a)/a*100]		
											8月	1-8月(a)	8月	1-8月(b)			
毒品	查獲數	件	52,457	44,913	48,318	45,999	44,001	40,130	38,369	49,827	55,481	6,432	40,133	5,603	39,305	-2.1	
	嫌疑犯	人	52,762	47,400	51,078	48,875	47,043	43,268	41,265	54,081	59,897	6,981	43,454	6,160	42,573	-2.0	
一級毒品	查獲數	件	33,785	24,280	19,504	17,435	15,661	12,675	11,495	13,394	14,170	1,391	9,392	1,436	10,084	7.4	
		百分比	64.4	54.1	40.4	37.9	35.6	31.6	30	26.9	26	21.6	23.4	25.6	25.7	9.6	
	嫌疑 犯人數	總數	人	33,378	25,092	20,238	18,361	16,488	13,320	12,129	14,570	15,370	1,500	10,190	1,602	11,014	8.1
		少年	人	54	66	39	49	31	26	21	38	30	1	32	4	11	-65.6
		青年	人	1,238	825	619	472	349	278	222	351	257	21	147	25	167	13.6
成年	人	32,086	24,201	19,580	17,840	16,108	13,016	11,886	14,181	15,083	1,478	10,011	1,573	10,836	8.2		
二級毒品	查獲數	件	18,019	19,713	27,694	26,968	26,021	24,687	24,625	33,577	39,421	4,630	29,060	3,873	27,716	-4.6	
		百分比	34.4	43.9	57.3	58.6	59.1	61.5	64	67.4	71	72.0	72.4	69.1	70.5	-2.6	
	嫌疑 犯人數	總數	人	18,550	21,025	29,334	28,550	27,682	26,555	26,337	36,029	42,360	5,046	31,397	4,217	29,780	-5.2
		少年	人	416	534	862	819	798	679	727	1,140	1,363	247	993	90	372	-62.5
		青年	人	2,426	3,017	4,455	4,509	4,417	4,264	3,857	6,186	6,771	736	4,711	475	3,534	-25.0
成年	人	15,708	17,474	24,017	23,222	22,467	21,612	21,753	28,703	34,226	4,063	25,693	3,652	25,874	0.7		
三級毒品	查獲數	件	582	887	1,098	1,558	2,192	2,727	2,172	2,702	1,714	393	1,562	281	1,395	-10.7	
		百分比	1.1	2.0	2.3	3.4	5.0	6.8	6	5.4	3	6.1	3.9	5.0	3.5	-8.8	
	嫌疑 犯人數	總數	人	766	1215	1467	1,916	2,716	3,317	2,710	3,315	1,969	417	1,750	327	1,680	-4.0
		少年	人	135	241	312	448	746	812	622	741	445	149	493	66	320	-35.1
		青年	人	299	504	563	804	1,126	1,424	1,184	1,499	847	173	741	151	718	-3.1
成年	人	332	470	592	664	844	1,081	904	1,075	677	95	516	110	642	24.4		
四級毒品 及其他	查獲數	件	71	33	22	38	127	41	77	154	176	18	119	13	110	-7.6	
		百分比	0.1	0.1	0.0	0.1	0.3	0.1	0	0.3	0	0.3	0.3	0.2	0.3	-5.6	
	嫌疑犯人數	人	68	68	39	48	157	76	89	167	198	18	117	14	99	-15.4	

資料來源：內政部警政署

註1：少年係指12-17歲，青年係指18-23歲。

註2：本表數據係為當月之初步資料統計，定案後可能稍有變動，依據內政部警政署網站公告數據為主。