

藥物濫用
案件暨檢驗統計資料
【一〇九年三月】



衛生福利部彙編

摘要：

一、 台灣地區濫用藥物尿液檢驗檢體

109年3月台灣地區濫用藥物尿液檢驗檢體總件數共計18,398件，檢體陽性數(實數)為5,401件(29.4%)，其中送驗項目包含嗎啡者計8,631件，嗎啡之總陽性數為604件(7.0%)；送驗項目包含甲基安非他命者計5,268件，甲基安非他命之總陽性數為3,742件(71.0%)；送驗項目包含愷他命者計4,240件，愷他命陽性數為1,341件(31.6%)；包含MDMA者計2,680件，MDMA總陽性數37件(1.4%)；包含可待因者計8,570件，可待因總陽性數398件(4.6%)；另同時檢出(甲基)安非他命及愷他命共81件；同時檢出嗎啡及可待因共137件；同時檢出嗎啡及可待因及(甲基)安非他命共226件。109年1-3月檢體總陽性數(實數)較108年1-3月減少13.4%，嗎啡總陽性數較108年1-3月減少28.7%，甲基安非他命總陽性數較108年1-3月減少4.5%，愷他命總陽性數較108年1-3月減少28.1%，MDMA總陽性數較108年1-3月減少4.9%，可待因總陽性數較108年1-3月減少31.0%。(詳表一、圖一)

二、 台灣地區非尿液檢體

- (一) 109年3月台灣地區非尿液檢體共檢出陽性件數9,558件，排名前3位依序為：使用Methamphetamine(甲基安非他命)共1,328件(13.9%)居首、使用Heroin(海洛因)共1,181件(12.4%)次之、使用Mephedrone(4-甲基甲基卡西酮)共1,160件(12.1%)為第三位。(詳表二之二)；109年1-3月與108年1-3月相比較，檢出陽性總件數減少5.6%，海洛因減少51.0%、甲基安非他命減少12.7%、Ketamine(愷他命)減少36.6%(詳表二)；而109年3月首次檢出之藥物組合共1,310件。(詳表二之一)
- (二) 4-Methylethcathinone(4-甲基乙基卡西酮)自100年6月首次檢出，於102年3月8日列為第三級毒品，102年10月21日列為第三級管制藥品；100年檢出21件、101年檢出240件、102年檢出447件、103年檢出430件、104年檢出89件、105年檢出168件、106年檢出128件、107年檢出645件、108年檢出153件及109年1-3月檢出12件。
- (三) bk-MDMA自98年9月首次檢出，於100年9月8日列為第三級毒品，101年4月6日列為第三級管制藥品；98年檢出1件、99年檢出104件、100年檢出367件、101年檢出684件、102年檢出1,498件、103年檢出12,469件、104年檢出7,615件、105年檢出4,012件、106年檢出3,985件、107年檢出2,952件、108年檢出834件及109年1-3月檢出87件。
- (四) Chloroamphetamine自98年4月首次檢出，於102年9月18日列為三級毒品，102年10月21日列為第三級管制藥品；98年檢出238件、99年檢出270件、100年檢出265件、101年檢出199件、102年檢出302件、103年檢出796件、104年檢出489件、105年檢出202件及106年檢出48件、107年檢出4件、108年檢出0件及109年1-3月檢出0件。

- (五) Mephedrone自99年1月首次檢出，於99年8月27日列為第三級毒品，99年8月29日列為第三級管制藥品；99年檢出186件、100年檢出48件、101年檢出14件、102年檢出308件、103年檢出10,716件、104年檢出2,767件、105年檢出4,934件、106年檢出25,612件、107年檢出17,638件、108年檢出68,579件及109年1-3月檢出10,021件。
- (六) 3,4-Methylenedioxypropylamphetamine (MDPV)自100年9月首次檢出，於101年6月29日列為第二級毒品，101年9月27日列為第二級管制藥品；100年檢出4件、101年檢出221件、102年檢出399件、103年檢出1,477件、104年檢出1,436件、105年檢出96件、106年檢出69件、107年檢出47件、108年檢出114件及109年1-3月檢出112件。
- (七) TFMPP自97年4月首次檢出，於101年6月29日列為第三級毒品，101年9月27日列為第三級管制藥品；97年檢出1件、98年檢出1件、99年檢出17件、100年檢出25件、101年檢出66件、102年檢出147件、103年檢出1,495件、104年檢出58件、105年檢出2件、106年檢出13件、107年檢出0件、108年檢出0件及109年1-3月檢出0件。
- (八) XLR-11自102年10月首次檢出，於103年4月16日列為第三級毒品，103年10月6日列為第三級管制藥品；102年檢出5件、103年檢出935件、104年檢出4,294件、105年檢出552件、106年檢出566件、107年檢出927件、108年檢出887件及109年1-3月檢出42件。

三、 台灣地區醫療院所通報藥物濫用個案

109年3月台灣地區醫療院所通報藥物濫用個案件數計2,387件，濫用之毒品或管制藥品種類(品項)總計為2,640次，通報案件排序為：海洛因1,494人次、(甲基)安非他命899人次、愷他命83人次、大麻51人次。109年1-3月與108年1-3月比較，通報案件減少12.5%，除大麻、美沙冬、唑匹可隆及苯二氮平類之用藥人次比去年增加，其餘包括海洛因、嗎啡、(甲基)安非他命、MDMA、愷他命及佐沛眠藥物之用藥人次較去年減少(詳表三、圖二)。自103年1月起，增加台灣地區醫療院所通報新興藥物濫用個案件數統計，109年3月新興藥物濫用通報案件數共0件，總計0人次。(詳表三之一)

四、 台灣地區醫療院所通報Benzodiazepines類藥物濫用

109年3月台灣地區醫療院所通報使用Benzodiazepines類藥物者，計19人次，其中以Flunitrazepam占最多計11人次。109年1-3月與108年1-3月比較，通報Benzodiazepines類藥物總人次比去年同期增加11.3%，其中Estazolam及Flunitrazepam(FM2)用藥人次較去年增加，其餘包括Alprazolam、Bromazepam、Diazepam、Lorazepam、Nimetazepam、Nitrazepam及Triazolam用藥人次則較去年同期減少。(詳表四)

五、 緝獲毒品統計

109年2月檢、警、憲、調等司法機關及財政部關務署緝獲之毒品共計約262.7公斤，緝獲數量排名前三位為：第三級K他命249.6公斤居首、第一級海洛因8.5公斤次之、第二級甲基安非他命2.4公斤為第三位；109年1-2月緝獲量為384.9公斤較108年1-2月毒品緝獲量760.7公斤減少49.4%。(詳表五)

*說明：

- 1.為與國際間之統計方式一致，自95年1月起，毒品重量改按當期鑑定之純質淨重計算；其中第一級毒品鴉片、第二級毒品罌粟、古柯及大麻等非合成毒品則以淨重統計。
- 2.麻黃鹼類(毒品先驅原料)包括：麻黃鹼、甲基麻黃鹼、假麻黃鹼及去甲基麻黃鹼。

六、藥物濫用情勢統計分析

(一) 學生藥物濫用統計

109年2月學生藥物濫用統計總計25件，品項分級統計部分：以第二級毒品(安非他命、MDMA、大麻)14件最多、第三級毒品(愷他命、FM2、硝甲西洋)9件次之；各學制統計部分：依序為高中職17件、大專院校5件、國中3件；109年1-2月與108年1-2月比較，濫用人數減少52.7%，第三級毒品施用人數減少47.6%，第二級毒品施用人數減少58.1%，高中職施用毒品人數減少31.0%，國中施用毒品人數減少79.4%，大專校院施用毒品人數減少46.2%。(詳表六，表七)

(二) 新入所觀察勒戒及受戒治人統計

109年3月新入所觀察勒戒為305人，新入所受戒治人為17人，新入所觀察勒戒依年齡排序前三位為：30-39歲(95人，31.1%)、40-49歲(78人，25.6%)及24-29歲(57人，18.7%)。受戒治人依年齡排序前三位為：40-49歲(9人，52.9%)、50歲以上(5人，29.4%)及30-39歲(2人，11.8%)；109年1-3月與108年1-3月比較，新入所觀察勒戒減少18.7%，新入所受戒治人減少24.7%。(詳表八)

(三) 執行毒品案件裁判確定有罪人數及毒品新入監受刑人數統計

109年3月執行毒品案件裁判確定有罪人數共計為3,371人，毒品新入監受刑人數共計為952人，裁判確定有罪使用之毒品以二級毒品，計2,264人為最多，毒品新入監受刑人使用之毒品以二級毒品，計554人為最多；109年1-3月與108年1-3月比較，裁判確定有罪人數減少16.8%，新入監受刑人數減少8.1%。(詳表九)

(四) 警察機關查獲施用或持有第三、四級毒品未滿20公克構成行政罰案件統計

109年3月警察機關查獲施用或持有第三、四級毒品未滿20公克構成行政罰案件，查獲數合計242次，其中施用或持有第三級毒品查獲數為212人次占第一位，未滿18歲施用或持有20公克以下第三級毒品之查獲為30人次占第二位；109年1-3月與108年1-3月比較，查獲數合計共減少70.6%。(詳表十)

(五) 查獲毒品案件數及嫌疑犯人數統計

109年3月查獲毒品案件數之毒品總查獲數共4,303件，嫌疑犯人數共計為4,479人，查獲毒品案件數及嫌疑犯人數均以第二級毒品為最多(3,168件、占73.6%，3,282人)、第一級毒品次之(1,031件、占24.0%，1,067人)、第三級毒品排名第三(97件、占2.3%，125人)；109年1-3月與108年1-3月比較，毒品總查獲數減少15.5%，嫌疑犯人數減少15.5%。(詳表十一)

圖表目錄

表一、台灣地區濫用藥物尿液檢驗統計表.....	1
圖一、台灣地區濫用藥物尿液檢驗統計圖.....	25
表二、台灣地區檢驗涉嫌毒品及管制藥品案件之非尿液檢體統計表.....	26
表二之一、台灣地區檢驗涉嫌毒品及管制藥品案件之非尿液檢體108年7月首次檢出統計表.....	68
表二之二、台灣地區檢驗涉嫌毒品及管制藥品案件之非尿液檢體108年7月通報表統計排名.....	73
表三、台灣地區醫療院所通報藥物濫用者使用藥物之種類分布統計表.....	77
表三之一、台灣地區醫療院所通報新興濫用藥物之分布統計.....	78
圖二、台灣地區醫療院所歷年通報常見藥物濫用種類統計圖.....	79
表四、台灣地區醫療院所通報藥物濫用者使用Benzodiazepines類藥物分布統計表.....	80
表五、緝獲毒品統計表.....	82
表六、學生藥物濫用品項分級統計表.....	86
表七、學生藥物濫用各學制統計表.....	87
表八、新入所觀察勒戒及受戒治人統計表.....	88
表九、執行毒品案件裁判確定有罪人數及毒品新入監受刑人數統計表.....	90
表十、警察機關查獲施用或持有第三、四級毒品未滿20公克構成行政罰案件統計表.....	91
表十一、查獲毒品案件數及嫌疑犯人數統計表.....	93

表一

台灣地區濫用藥物尿液檢驗統計表

單位:件數,製表日期:109/5/7

項目		年度	99年	100年	101年	102年	103年	104年	105年	106年	107年	108年			109年		較去年1-3月增減 百分比(%) 【(b-a)/a*100】
												3月	1-3月(a)	1-12月	3月	1-3月(b)	
檢體	總件數		222,477	237,523	284,834	293,644	258,063	261,314	250,683	258,531	249,618	20,684	56,289	231,947	18,398	51,823	-7.93
	總陽性 數	實數	57,387	54,189	60,737	72,084	62,536	74,966	70,210	70,941	68,302	6,502	16,307	59,737	5,401	14,119	-13.42
		%	25.8	22.8	21.3	24.5	24.2	28.7	28.0	27.4	27.36	31.4	29.0	25.8	29.4	27.2	-5.97
嗎啡	總件數		193,004	199,096	237,845	226,605	202,317	203,556	208,022	213,875	171,657	9,953	27,515	110,720	8,631	24,422	-11.24
	總陽性 數	實數	21,505	18,501	18,668	14,541	12,666	14,260	15,163	14,685	11,464	826	2,090	7,312	604	1,490	-28.71
		%	11.1	9.3	7.8	6.4	6.3	7.0	7.3	6.9	6.68	8.3	7.6	6.6	7.0	6.1	-19.74
甲基安非他命	總件數		216,681	228,922	276,192	269,258	209,209	146,867	155,697	181,560	132,776	5,318	14,344	54,128	5,268	12,534	-12.62
	總陽性 數	實數	38,040	30,656	35,015	33,223	33,523	39,779	49,045	52,027	47,592	3,608	9,834	37,470	3,742	9,393	-4.48
		%	17.6	13.4	12.7	12.3	16.0	27.1	31.5	28.7	35.8	67.8	68.6	69.2	71.0	74.9	9.31
愷他命	總件數		34,636	47,123	57,015	85,800	79,754	95,362	73,266	59,781	57,938	6,368	14,677	54,390	4,240	10,511	-28.38
	總陽性 數	實數	9,338	13,754	16,006	33,447	25,183	32,406	17,442	14,348	15,699	2,446	5,475	17,788	1,341	3,937	-28.09
		%	27.0	29.2	28.1	39.0	31.6	34.0	23.8	24.0	27.10	38.4	37.3	32.7	31.6	37.5	0.43
MDMA	總件數		201,528	216,899	258,892	264,124	221,793	151,830	145,445	168,396	108,097	2,747	5,876	24,757	2,680	5,773	-1.75
	總陽性 數	實數	1,125	1,421	1,620	1,797	733	666	533	506	548	43	122	583	37	116	-4.92
		%	0.6	0.7	0.6	0.7	0.3	0.4	0.4	0.3	0.5	1.6	2.1	2.4	1.4	2.0	-3.22
可待因	總件數		193,003	199,093	237,844	226,588	202,317	201,536	208,022	213,874	171,416	9,910	27,340	110,137	8,570	24,312	-11.08
	總陽性 數	實數	16,304	14,380	14,309	11,027	9,633	8,182	11,021	10,699	11,464	601	1,531	5,283	398	1,056	-31.03
		%	8.4	7.2	6.0	4.9	4.8	4.1	5.3	5.0	6.7	6.1	5.6	4.8	4.6	4.3	-22.43
檢出 4-甲氧基安非他命 陽性數			0	0	0	0	0	0	9	16	4	1	3	4	1	1	-66.67
檢出 4-甲基甲基卡西酮 陽性數			0	0	0	0	0	0	0	7	7	3	8	58	0	4	-50.00
檢出 4-甲基麻黃生鹼(卡西酮類尿液代) 陽性數			0	0	0	0	0	0	0	0	0	0	0	2	3	12	-
檢出 6-乙酰嗎啡 陽性數			0	0	0	0	0	0	0	0	0	0	0	4	1	7	-

表一

台灣地區濫用藥物尿液檢驗統計表

單位：件數，製表日期：109/5/7

項目	年度	99年	100年	101年	102年	103年	104年	105年	106年	107年	108年			109年		較去年1-3月增減 百分比(%) 【(b-a)/a*100】
											3月	1-3月(a)	1-12月	3月	1-3月(b)	
檢出 7-Aminonimetazepam 陽性數		0	0	0	0	0	0	0	0	22	0	6	72	5	15	150.00
檢出 7-Aminonitrazepam 陽性數		0	0	0	0	0	0	0	0	0	5	5	19	1	3	-40.00
檢出 7-氨基氟硝西洋 陽性數		0	0	0	0	0	0	0	0	8	1	2	19	1	7	250.00
檢出 Dehydronorketamine 陽性數		0	0	0	0	0	0	0	0	17	2	9	26	3	4	-55.56
檢出 Eutylone 陽性數		0	0	0	0	0	0	0	0	0	0	3	2	9	-	
檢出 FM2 陽性數		22	22	65	76	84	78	80	101	117	12	19	113	2	39	105.26
檢出 MDMA 陽性數		392	504	696	498	231	166	164	224	215	16	29	169	10	28	-3.45
檢出 Norketamine 陽性數		0	0	0	0	126	234	17	16	17	1	1	34	2	12	1100.00
檢出 大麻 陽性數		108	81	127	176	123	77	177	369	544	93	155	660	43	115	-25.81
檢出 大麻代謝物 陽性數		0	0	0	0	0	0	0	0	4	12	17	66	6	34	100.00

表一

台灣地區濫用藥物尿液檢驗統計表

單位：件數，製表日期：109/5/7

項目	年度	99年	100年	101年	102年	103年	104年	105年	106年	107年	108年			109年		較去年1-3月增減 百分比(%) 【(b-a)/a*100】
											3月	1-3月(a)	1-12月	3月	1-3月(b)	
檢出 可待因(1%以上5%未滿) 陽性數		531	647	718	590	582	453	559	629	596	39	113	342	28	83	-26.55
檢出 甲基乙基胺戊酮(3) 陽性數		0	0	0	0	0	0	0	0	1	1	1	8	1	3	200.00
檢出 甲氧基甲基安非他命 陽性數		0	0	0	1	0	2	0	3	0	0	0	0	1	1	-
檢出 甲基安非他命 陽性數		25334	20641	24350	22739	23316	25817	35164	37882	37287	2949	8015	31131	3185	7778	-2.96
檢出 甲基麻黃生鹼 陽性數		0	0	0	0	0	0	0	0	0	0	0	33	2	2	-
檢出 利度卡因 陽性數		0	0	0	0	0	0	0	0	2	0	0	2	1	1	-
檢出 美沙冬 陽性數		4	0	0	0	0	0	0	0	0	0	0	1	0	1	-
檢出 麻黃生鹼 陽性數		0	0	0	0	0	0	0	0	8	3	3	13	0	5	66.67
檢出 嗎啡 陽性數		3170	3021	3160	2522	1975	3063	1675	1661	1616	146	330	1232	106	246	-25.45
檢出 愷他命 陽性數		7388	11616	13468	28920	20992	24560	12855	9553	9565	1435	3240	9537	923	2432	-24.94

表一

台灣地區濫用藥物尿液檢驗統計表

單位:件數,製表日期:109/5/7

項目	年度	99年	100年	101年	102年	103年	104年	105年	106年	107年	108年			109年		較去年1-3月增減百分比(%) 【(b-a)/a*100】
											3月	1-3月(a)	1-12月	3月	1-3月(b)	
檢出 對乙醯氨基酚 陽性數		0	0	0	5	105	1	0	0	24	4	14	35	4	7	-50.00
同時檢出4-甲基甲基卡西酮&甲基麻黃生鹼 皆陽性數		0	0	0	0	0	0	0	0	0	0	0	58	12	14	-
同時檢出4-甲基麻黃生鹼(卡西酮類尿液代)&4-甲基甲基卡西酮 皆陽性數		0	0	0	0	0	0	0	0	0	0	0	26	4	6	-
同時檢出7-Aminoclonazepam&甲基安非他命 皆陽性數		0	0	0	0	0	0	0	0	0	0	2	8	0	5	150.00
同時檢出7-Aminonimetazepam&4-甲基麻黃生鹼(卡西酮類尿液代 皆陽性數		0	0	0	0	0	0	0	0	0	0	0	0	1	5	-
同時檢出7-Aminonimetazepam&Dehydronorketamine 皆陽性數		0	0	0	0	0	0	0	0	2	0	1	2	0	1	0.00
同時檢出7-Aminonimetazepam&Norketamine 皆陽性數		0	0	0	0	0	0	0	0	2	0	2	5	0	2	0.00
同時檢出7-Aminonimetazepam&甲基安非他命 皆陽性數		0	0	0	0	0	0	0	0	2	1	1	6	0	4	300.00
同時檢出7-Aminonitrazepam&4-甲基麻黃生鹼(卡西酮類尿液代 皆陽性數		0	0	0	0	0	0	0	0	0	0	0	5	1	1	-
同時檢出7-Aminonitrazepam&7-Aminonimetazepam 皆陽性數		0	0	0	0	0	0	0	0	14	0	4	173	3	13	225.00

表一

台灣地區濫用藥物尿液檢驗統計表

單位:件數,製表日期:109/5/7

項目	年度	99年	100年	101年	102年	103年	104年	105年	106年	107年	108年			109年		較去年1-3月增減 百分比(%) 【(b-a)/a*100】
											3月	1-3月(a)	1-12月	3月	1-3月(b)	
同時檢出7-氨基氟硝西洋&甲基安非他命 皆陽性數		0	0	0	0	0	0	0	0	6	1	1	8	1	4	300.00
同時檢出Dehydronorketamine&Norketamine 皆陽性數		0	0	0	0	0	0	0	0	6	2	3	11	2	5	66.67
同時檢出Dehydronorketamine&甲基安非他命 皆陽性數		0	0	0	0	0	0	0	0	3	0	0	6	1	1	-
同時檢出Dehydronorketamine&愷他命 皆陽性數		0	0	0	0	0	0	0	0	63	5	34	83	13	31	-8.82
同時檢出Eutylone&甲基安非他命 皆陽性數		0	0	0	0	0	0	0	0	0	0	0	4	0	2	-
同時檢出MDMA&甲基安非他命 皆陽性數		105	57	119	113	38	47	72	40	29	2	7	34	3	4	-42.86
同時檢出MDMA&愷他命 皆陽性數		490	730	672	1030	357	311	181	140	110	12	27	105	5	11	-59.26
同時檢出大麻&甲基安非他命 皆陽性數		17	8	12	9	15	16	25	20	28	3	5	26	6	12	140.00
同時檢出大麻&愷他命 皆陽性數		8	10	7	9	12	5	8	11	12	4	7	21	1	1	-85.71
同時檢出可待因&嗎啡 皆陽性數		0	0	0	0	0	0	0	0	22	5	6	18	1	2	-66.67

表一

台灣地區濫用藥物尿液檢驗統計表

單位：件數，製表日期：109/5/7

項目	年度	99年	100年	101年	102年	103年	104年	105年	106年	107年	108年			109年		較去年1-3月增減 百分比(%) 【(b-a)/a*100】
											3月	1-3月(a)	1-12月	3月	1-3月(b)	
同時檢出可待因(1%以上5%未滿)&愷他命 皆陽性數		7	8	26	32	17	13	14	5	6	0	0	0	1	2	-
同時檢出甲基安非他命&4-甲基甲基卡西酮 皆陽性數		0	0	0	0	0	0	0	0	0	0	0	2	0	5	-
同時檢出甲基安非他命&6-乙醯嗎啡 皆陽性數		0	0	0	0	0	0	0	0	1	0	0	2	0	2	-
同時檢出甲基安非他命&Norketamine 皆陽性數		0	0	0	0	11	77	0	8	5	0	0	10	3	8	-
同時檢出甲基安非他命&二苯安明 皆陽性數		0	0	0	0	0	0	0	0	0	1	1	4	0	1	0.00
同時檢出甲基安非他命&大麻代謝物 皆陽性數		0	0	0	0	0	0	0	0	0	1	1	5	1	1	0.00
同時檢出甲基安非他命&去甲麻黃生鹼 皆陽性數		0	0	0	0	0	0	0	0	15	2	10	38	4	75	650.00
同時檢出甲基安非他命&可待因(1%以上5%未滿) 皆陽性數		35	36	41	38	23	24	40	30	30	3	6	15	3	7	16.67
同時檢出甲基安非他命&麻黃生鹼 皆陽性數		0	0	0	0	0	0	0	0	260	6	92	197	8	39	-57.61
同時檢出甲基安非他命&舒樂安定 皆陽性數		0	0	0	0	0	0	0	0	2	0	2	3	1	1	-50.00

表一

台灣地區濫用藥物尿液檢驗統計表

單位:件數,製表日期:109/5/7

項目	年度	99年	100年	101年	102年	103年	104年	105年	106年	107年	108年			109年		較去年1-3月增減百分比(%) 【(b-a)/a*100】
											3月	1-3月(a)	1-12月	3月	1-3月(b)	
同時檢出甲基安非他命&愷他命 皆陽性數		1172	1160	1498	2864	2527	3058	2163	1795	1295	124	317	976	81	214	-32.49
同時檢出嗎啡&可待因(1%以上5%未滿) 皆陽性數		7084	6810	6586	4665	3276	2333	3218	3304	2928	265	650	2181	136	338	-48.00
同時檢出嗎啡&甲基安非他命 皆陽性數		2580	1747	1925	1575	1589	3034	1982	1829	1329	93	225	899	102	235	4.44
同時檢出愷他命&Norketamine 皆陽性數		0	0	0	0	741	3264	1581	1972	3159	671	1263	3958	16	149	-88.20
同時檢出愷他命&甲基麻黃生鹼 皆陽性數		0	0	0	0	0	0	0	0	0	0	0	10	3	6	-
同時檢出4-甲基麻黃生鹼(卡西酮類尿液代&愷他命&Norketamine 皆陽性數		0	0	0	0	0	0	0	0	0	0	0	4	3	6	-
同時檢出7-Aminonimetazepam&4-甲基麻黃生鹼(卡西酮類尿液代&4-甲基甲基卡西酮 皆陽性數		0	0	0	0	0	0	0	0	0	0	0	7	1	6	-
同時檢出7-Aminonimetazepam&Dehydronorketamine&愷他命 皆陽性數		0	0	0	0	0	0	0	0	14	0	0	11	1	1	-
同時檢出7-Aminonimetazepam&甲基安非他命&麻黃生鹼 皆陽性數		0	0	0	0	0	0	0	0	3	0	0	4	0	1	-
同時檢出7-Aminonimetazepam&愷他命&Norketamine 皆陽性數		0	0	0	0	0	0	0	0	23	0	1	37	3	22	2100.00

表一

台灣地區濫用藥物尿液檢驗統計表

單位:件數,製表日期:109/5/7

項目	年度	99年	100年	101年	102年	103年	104年	105年	106年	107年	108年			109年		較去年1-3月增減 百分比(%) 【(b-a)/a*100】
											3月	1-3月(a)	1-12月	3月	1-3月(b)	
同時檢出7-Aminonitrazepam&4-甲基 麻黃生鹼(卡西酮類尿液代&4-甲基 甲基卡西酮 皆陽性數		0	0	0	0	0	0	0	0	0	0	7	0	1	-	
同時檢出7-Aminonitrazepam&7- Aminonimetazepam&4-甲基甲基卡西 酮 皆陽性數		0	0	0	0	0	0	0	0	2	0	59	0	1	-	
同時檢出7-Aminonitrazepam&7- Aminonimetazepam&4-甲基麻黃生鹼 (卡西酮類尿液代 皆陽性數		0	0	0	0	0	0	0	0	0	0	8	4	8	-	
同時檢出7-Aminonitrazepam&7- Aminonimetazepam&甲基安非他命 皆陽性數		0	0	0	0	0	0	0	0	2	0	9	1	5	-	
同時檢出7-Aminonitrazepam&愷他命 &Norketamine 皆陽性數		0	0	0	0	0	0	0	0	0	19	27	75	2	-92.59	
同時檢出7-氨基硝西洋&愷他命 &Norketamine 皆陽性數		0	0	0	0	0	0	0	0	3	1	3	13	3	0.00	
同時檢出Dehydronorketamine&甲基 安非他命&Norketamine 皆陽性數		0	0	0	0	0	0	0	0	3	0	3	6	3	33.33	
同時檢出Dehydronorketamine&甲基 安非他命&愷他命 皆陽性數		0	0	0	0	0	0	0	0	6	0	0	5	1	-	
同時檢出Dehydronorketamine&愷他 命&Norketamine 皆陽性數		0	0	0	0	0	0	0	0	116	16	85	253	43	32.94	
同時檢出Dehydronorketamine&愷他 命&對位乙醯氨基酚 皆陽性數		0	0	0	0	0	0	0	0	3	0	5	5	1	-60.00	

表一

台灣地區濫用藥物尿液檢驗統計表

單位：件數，製表日期：109/5/7

項目	年度	99年	100年	101年	102年	103年	104年	105年	106年	107年	108年			109年		較去年1-3月增減 百分比(%) 【(b-a)/a*100】
											3月	1-3月(a)	1-12月	3月	1-3月(b)	
同時檢出 deschloroketamine&Dehydronorketa mine&愷他命 皆陽性數		0	0	0	0	0	0	0	0	0	0	14	7	20	-	
同時檢出Eticyclidone;0-PCE;2- Oxo-PCE&愷他命&Norketamine 皆陽 性數		0	0	0	0	0	0	0	0	0	0	57	2	11	-	
同時檢出Eutylone&愷他命 &Norketamine 皆陽性數		0	0	0	0	0	0	0	0	0	0	6	0	2	-	
同時檢出MDMA&甲基安非他命&愷他命 皆陽性數		111	113	99	134	83	31	58	43	40	0	8	28	1	2	-75.00
同時檢出MDMA&愷他命&Norketamine 皆陽性數		0	0	0	0	6	62	28	30	28	1	4	15	0	1	-75.00
同時檢出MDMA&愷他命&甲基麻黃生 命皆陽性數		0	0	0	0	0	0	0	0	0	0	4	2	2	-	
同時檢出N-Ethylpentylone&愷他命 &Norketamine 皆陽性數		0	0	0	0	0	0	0	0	0	0	5	0	1	-	
同時檢出大麻&甲基安非他命&愷他命 皆陽性數		6	1	5	2	6	4	3	4	6	1	1	3	0	2	100.00
同時檢出去甲氧安定&甲基安非他命& 麻黃生 皆陽性數		0	0	0	0	0	0	0	0	2	0	2	2	1	1	-50.00
同時檢出可待因&嗎啡&甲基安非他命 皆陽性數		0	0	0	0	0	0	0	0	12	2	3	9	2	4	33.33

表一

台灣地區濫用藥物尿液檢驗統計表

單位：件數，製表日期：109/5/7

項目	年度	99年	100年	101年	102年	103年	104年	105年	106年	107年	108年			109年		較去年1-3月增減 百分比(%) 【(b-a)/a*100】
											3月	1-3月(a)	1-12月	3月	1-3月(b)	
同時檢出甲基安非他命&麻黃生鹼&去甲麻黃生鹼 皆陽性數	0	0	0	0	0	0	0	0	0	67	6	27	57	6	26	-3.70
同時檢出甲基安非他命&麻黃生鹼&對位乙醯氨基酚 皆陽性數	0	0	0	0	0	0	0	0	0	20	0	4	9	2	3	-25.00
同時檢出甲基安非他命&愷他命 &Norketamine 皆陽性數	0	0	0	0	54	476	280	455	394	67	119	386	2	30	-74.79	
同時檢出甲基安非他命&愷他命&甲基麻黃生鹼 皆陽性數	0	0	0	0	0	0	0	0	0	0	0	1	2	4	-	
同時檢出甲基安非他命&愷他命&麻黃生鹼 皆陽性數	0	0	0	0	0	0	0	0	0	4	0	0	0	1	-	
同時檢出麻黃生鹼&甲基麻黃生鹼&對位乙醯氨基酚 皆陽性數	0	0	0	0	0	0	0	0	0	5	1	3	8	0	1	-66.67
同時檢出嗎啡&大麻&甲基安非他命 皆陽性數	1	0	1	0	2	4	0	1	0	0	0	0	0	1	1	-
同時檢出嗎啡&可待因(1%以上5%未滿) &6-乙醯嗎啡 皆陽性數	0	0	0	0	0	0	0	0	0	5	2	2	9	0	1	-50.00
同時檢出嗎啡&可待因(1%以上5%未滿) &愷他命 皆陽性數	15	19	28	39	25	17	11	12	8	1	3	7	1	3	0.00	
同時檢出嗎啡&甲基安非他命&可待因 (1%以上5%未滿) 皆陽性數	8582	6811	6834	5546	5545	4906	6857	6347	4501	283	737	2627	224	571	-22.52	

表一

台灣地區濫用藥物尿液檢驗統計表

單位:件數,製表日期:109/5/7

項目	年度	99年	100年	101年	102年	103年	104年	105年	106年	107年	108年			109年		較去年1-3月增減 百分比(%) 【(b-a)/a*100】
											3月	1-3月(a)	1-12月	3月	1-3月(b)	
同時檢出愷他命&4-甲基甲基卡西酮 &Norketamine 皆陽性數		0	0	0	0	0	0	0	0	0	6	12	26	0	4	-66.67
同時檢出愷他命&4-甲基甲基卡西酮& 甲基麻黃生鹼 皆陽性數		0	0	0	0	0	0	0	0	0	0	0	25	9	14	-
同時檢出愷他命&麻黃生鹼 &Norketamine 皆陽性數		0	0	0	0	0	0	0	0	0	0	2	10	0	1	-50.00
同時檢出4-甲基麻黃生鹼(卡西酮類 尿液代)&愷他命&4-甲基甲基卡西酮 &Norketamine 皆陽性數		0	0	0	0	0	0	0	0	0	0	0	25	3	8	-
同時檢出7-Aminonimetazepam&4-甲 基麻黃生鹼(卡西酮類尿液代)&愷他命 &Norketamine 皆陽性數		0	0	0	0	0	0	0	0	0	0	0	8	0	4	-
同時檢出7- Aminonimetazepam&Dehydronorketam ine&愷他命&Norketamine 皆陽性數		0	0	0	0	0	0	0	0	20	0	9	42	7	15	66.67
同時檢出7-Aminonimetazepam&MDMA& 愷他命&Norketamine 皆陽性數		0	0	0	0	0	0	0	0	2	0	0	2	1	1	-
同時檢出7-Aminonimetazepam&甲基 安非他命&愷他命&Norketamine 皆 陽性數		0	0	0	0	0	0	0	0	1	0	0	10	0	3	-
同時檢出7-Aminonimetazepam&愷他 命&4-甲基甲基卡西酮&Norketamine 皆陽性數		0	0	0	0	0	0	0	0	3	0	1	11	1	2	100.00
同時檢出7-Aminonitrazepam&4-甲基 麻黃生鹼(卡西酮類尿液代)&愷他命 &Norketamine 皆陽性數		0	0	0	0	0	0	0	0	0	0	0	18	1	1	-

表一

台灣地區濫用藥物尿液檢驗統計表

單位:件數,製表日期:109/5/7

項目	年度	99年	100年	101年	102年	103年	104年	105年	106年	107年	108年			109年		較去年1-3月增減百分比(%) 【(b-a)/a*100】
											3月	1-3月(a)	1-12月	3月	1-3月(b)	
同時檢出7-Aminonitrazepam&7-Aminonimetazepam&4-甲基麻黃生鹼(卡西酮類尿液代&4-甲基甲基卡西酮皆陽性數		0	0	0	0	0	0	0	0	0	0	268	1	19	-	
同時檢出7-Aminonitrazepam&7-Aminonimetazepam&Dehydronorketamine&Norketamine 皆陽性數		0	0	0	0	0	0	0	0	1	0	2	1	2	-	
同時檢出7-Aminonitrazepam&7-Aminonimetazepam&Dehydronorketamine&愷他命 皆陽性數		0	0	0	0	0	0	0	0	11	0	2	13	5	150.00	
同時檢出7-Aminonitrazepam&7-Aminonimetazepam&愷他命&Norketamine 皆陽性數		0	0	0	0	0	0	0	0	7	0	1	50	19	1800.00	
同時檢出7-氨基氟硝西洋&Dehydronorketamine&愷他命&Norketamine 皆陽性數		0	0	0	0	0	0	0	0	2	0	0	4	2	-	
同時檢出Dehydronorketamine&MDMA&愷他命&Norketamine 皆陽性數		0	0	0	0	0	0	0	0	0	1	4	6	1	-75.00	
同時檢出Dehydronorketamine&甲基安非他命&麻黃生鹼&Norketamine 皆陽性數		0	0	0	0	0	0	0	0	1	1	1	2	2	100.00	
同時檢出Dehydronorketamine&甲基安非他命&愷他命&Norketamine 皆陽性數		0	0	0	0	0	0	0	0	9	0	2	20	6	200.00	
同時檢出Dehydronorketamine&愷他命&利度卡因&Norketamine 皆陽性數		0	0	0	0	0	0	0	0	2	0	3	3	1	-66.67	
同時檢出Dehydronorketamine&愷他命&對位乙醯氨基酚&Norketamine 皆陽性數		0	0	0	0	0	0	0	0	6	2	8	12	7	-12.50	

表一

台灣地區濫用藥物尿液檢驗統計表

單位:件數,製表日期:109/5/7

項目	年度	99年	100年	101年	102年	103年	104年	105年	106年	107年	108年			109年		較去年1-3月增減 百分比(%) 【(b-a)/a*100】
											3月	1-3月(a)	1-12月	3月	1-3月(b)	
同時檢出 deschloroketamine&Dehydronorketa mine&愷他命&Norketamine 皆陽性 數		0	0	0	0	0	0	0	0	0	0	14	16	42	-	
同時檢出Eticyclidone;0-PCE;2- Oxo-PCE&甲基安非他命&愷他命 &Norketamine 皆陽性數		0	0	0	0	0	0	0	0	0	0	10	0	1	-	
同時檢出可待因&嗎啡&甲基安非他命 &麻黃生鹼 皆陽性數		0	0	0	0	0	0	0	0	0	0	3	1	2	-	
同時檢出甲基安非他命&愷他命&4-甲 基甲基卡西酮&Norketamine 皆陽性 數		0	0	0	0	0	0	0	0	1	0	3	0	2	-	
同時檢出甲基安非他命&愷他命&去甲 麻黃生鹼&Norketamine 皆陽性數		0	0	0	0	0	0	0	0	0	0	3	1	7	-	
同時檢出嗎啡&甲基安非他命&可待因 (1%以上5%未滿)&6-乙醯嗎啡 皆陽 性數		0	0	0	0	0	0	0	0	6	2	20	0	10	400.00	
同時檢出嗎啡&甲基安非他命&可待因 (1%以上5%未滿)&愷他命 皆陽性數		37	35	58	102	100	97	65	43	24	0	2	11	1	4	100.00
同時檢出4-甲基麻黃生鹼(卡西酮類 尿液代&甲基安非他命&愷他命&4-甲 基甲基卡西酮&Norketamine 皆陽性 數		0	0	0	0	0	0	0	0	0	0	8	1	4	-	

表一

台灣地區濫用藥物尿液檢驗統計表

單位：件數，製表日期：109/5/7

項目	年度	99年	100年	101年	102年	103年	104年	105年	106年	107年	108年			109年		較去年1-3月增減 百分比(%) 【(b-a)/a*100】
											3月	1-3月(a)	1-12月	3月	1-3月(b)	
同時檢出7-Aminonimetazepam&4-甲基麻黃生鹼(卡西酮類尿液代&愷他命&4-甲基甲基卡西酮&Norketamine 皆陽性數		0	0	0	0	0	0	0	0	0	0	22	1	13	-	
同時檢出7-Aminonimetazepam&Dehydronorketamine&4-甲基麻黃生鹼(卡西酮類尿液代&愷他命&Norketamine 皆陽性數		0	0	0	0	0	0	0	0	0	0	0	5	5	-	
同時檢出7-Aminonitrazepam&4-甲基麻黃生鹼(卡西酮類尿液代&愷他命&4-甲基甲基卡西酮&Norketamine 皆陽性數		0	0	0	0	0	0	0	0	0	0	35	0	4	-	
同時檢出7-Aminonitrazepam&7-Aminonimetazepam&4-甲基麻黃生鹼(卡西酮類尿液代&4-甲基甲基卡西酮&硝西洋 皆陽性數		0	0	0	0	0	0	0	0	0	0	3	1	5	-	
同時檢出7-Aminonitrazepam&7-Aminonimetazepam&4-甲基麻黃生鹼(卡西酮類尿液代&甲基安非他命&4-甲基甲基卡西酮 皆陽性數		0	0	0	0	0	0	0	0	0	0	5	0	2	-	

表一

台灣地區濫用藥物尿液檢驗統計表

單位:件數,製表日期:109/5/7

項目	年度	99年	100年	101年	102年	103年	104年	105年	106年	107年	108年			109年		較去年1-3月增減 百分比(%) 【(b-a)/a*100】
											3月	1-3月(a)	1-12月	3月	1-3月(b)	
同時檢出7-Aminonitrazepam&7-Aminonimetazepam&4-甲基麻黃生鹼(卡西酮類尿液代&愷他命&Norketamine 皆陽性數		0	0	0	0	0	0	0	0	0	0	19	2	19	-	
同時檢出7-Aminonitrazepam&7-Aminonimetazepam&Dehydronorketamine&4-甲基麻黃生鹼(卡西酮類尿液代&愷他命 皆陽性數		0	0	0	0	0	0	0	0	0	0	0	0	5	-	
同時檢出7-Aminonitrazepam&7-Aminonimetazepam&Dehydronorketamine&愷他命&4-甲基甲基卡西酮 皆陽性數		0	0	0	0	0	0	0	0	0	2	15	0	1	-50.00	
同時檢出7-Aminonitrazepam&7-Aminonimetazepam&Dehydronorketamine&愷他命&Norketamine 皆陽性數		0	0	0	0	0	0	0	0	12	12	61	2	5	-58.33	
同時檢出7-Aminonitrazepam&7-Aminonimetazepam&甲基安非他命&愷他命&Norketamine 皆陽性數		0	0	0	0	0	0	0	0	2	3	19	1	10	233.33	

表一

台灣地區濫用藥物尿液檢驗統計表

單位:件數,製表日期:109/5/7

項目	年度	99年	100年	101年	102年	103年	104年	105年	106年	107年	108年			109年		較去年1-3月增減 百分比(%) 【(b-a)/a*100】
											3月	1-3月(a)	1-12月	3月	1-3月(b)	
同時檢出7-Aminonitrazepam&7-Aminonitrazepam&愷他命&4-甲基甲基卡西酮&Norketamine 皆陽性數		0	0	0	0	0	0	0	0	19	0	1	49	0	1	0.00
同時檢出7-Aminonitrazepam&Eticyclidone;0-PCE;2-Oxo-PCE&7-Aminonitrazepam&愷他命&Norketamine 皆陽性數		0	0	0	0	0	0	0	0	0	0	0	4	1	1	-
同時檢出7-氨基氟硝西洋&7-Aminonitrazepam&Dehydronorketamine&愷他命&Norketamine 皆陽性數		0	0	0	0	0	0	0	0	0	0	2	4	0	1	-50.00
同時檢出Dehydronorketamine&甲基安非他命&麻黃生鹼&去甲麻黃生鹼&Norketamine 皆陽性數		0	0	0	0	0	0	0	0	1	0	2	3	1	2	0.00
同時檢出Dehydronorketamine&甲基安非他命&愷他命&去甲麻黃生鹼&Norketamine 皆陽性數		0	0	0	0	0	0	0	0	1	0	0	1	2	3	-

表一

台灣地區濫用藥物尿液檢驗統計表

單位:件數,製表日期:109/5/7

項目	年度	99年	100年	101年	102年	103年	104年	105年	106年	107年	108年			109年		較去年1-3月增減 百分比(%) 【(b-a)/a*100】
											3月	1-3月(a)	1-12月	3月	1-3月(b)	
同時檢出Eticyclidone;0-PCE;2-Oxo-PCE&4-甲基麻黃生鹼(卡西酮類尿液代&愷他命&4-甲基甲基卡西酮&Norketamine 皆陽性數		0	0	0	0	0	0	0	0	0	0	4	1	3	-	
同時檢出嗎啡&甲基安非他命&可待因(1%以上5%未滿)&愷他命&Norketamine 皆陽性數		0	0	0	0	12	13	5	8	0	4	7	1	1	-75.00	
同時檢出7-Aminonimetazepam&Dehydronorketamine&4-甲基麻黃生鹼(卡西酮類尿液代&愷他命&4-甲基甲基卡西酮&Norketamine 皆陽性數		0	0	0	0	0	0	0	0	0	0	0	1	8	-	
同時檢出7-Aminonimetazepam&Dehydronorketamine&甲基安非他命&愷他命&麻黃生鹼&Norketamine 皆陽性數		0	0	0	0	0	0	0	0	0	0	4	0	2	-	
同時檢出7-Aminonitrazepam&4-甲基麻黃生鹼(卡西酮類尿液代&愷他命&4-甲基甲基卡西酮&硝西洋&Norketamine 皆陽性數		0	0	0	0	0	0	0	0	0	0	6	0	2	-	

表一

台灣地區濫用藥物尿液檢驗統計表

單位:件數,製表日期:109/5/7

項目	年度	99年	100年	101年	102年	103年	104年	105年	106年	107年	108年			109年		較去年1-3月增減 百分比(%) 【(b-a)/a*100】
											3月	1-3月(a)	1-12月	3月	1-3月(b)	
同時檢出7-Aminonitrazepam&7-Aminonimetazepam&4-甲基麻黃生鹼(卡西酮類尿液代&愷他命&4-甲基甲基卡西酮&Norketamine 皆陽性數		0	0	0	0	0	0	0	0	0	0	89	4	77	-	
同時檢出7-Aminonitrazepam&7-Aminonimetazepam&Dehydronorketamine&4-甲基麻黃生鹼(卡西酮類尿液代&愷他命&Norketamine 皆陽性數		0	0	0	0	0	0	0	0	0	0	0	6	16	-	
同時檢出7-Aminonitrazepam&7-Aminonimetazepam&Dehydronorketamine&甲基安非他命&愷他命&Norketamine 皆陽性數		0	0	0	0	0	0	0	0	3	2	5	18	1	-80.00	
同時檢出7-Aminonitrazepam&7-Aminonimetazepam&Dehydronorketamine&愷他命&4-甲基甲基卡西酮&Norketamine 皆陽性數		0	0	0	0	0	0	0	0	1	0	3	26	1	-66.67	
同時檢出7-Aminonitrazepam&7-Aminonimetazepam&Dehydronorketamine&愷他命&咪達唑他&Norketamine 皆陽性數		0	0	0	0	0	0	0	0	2	0	1	4	1	0.00	

表一

台灣地區濫用藥物尿液檢驗統計表

單位:件數,製表日期:109/5/7

項目	年度	99年	100年	101年	102年	103年	104年	105年	106年	107年	108年			109年		較去年1-3月增減 百分比(%) 【(b-a)/a*100】
											3月	1-3月(a)	1-12月	3月	1-3月(b)	
同時檢出Dehydronorketamine&甲基安非他命&愷他命&麻黃生鹼&去甲麻黃生鹼&Norketamine 皆陽性數		0	0	0	0	0	0	0	0	0	0	1	2	6	8	700.00
同時檢出Dehydronorketamine&愷他命&麻黃生鹼&甲基麻黃生鹼&對位乙醯氨基酚&Norketamine 皆陽性數		0	0	0	0	0	0	0	0	2	0	0	2	0	2	-
同時檢出7-Aminonitrazepam&7-Aminonimetazepam&4-甲基麻黃生鹼(卡西酮類尿液代&甲基安非他命&愷他命&4-甲基甲基卡西酮&Norketamine 皆陽性數		0	0	0	0	0	0	0	0	0	0	0	12	0	13	-
同時檢出7-Aminonitrazepam&7-Aminonimetazepam&4-甲基麻黃生鹼(卡西酮類尿液代&愷他命&4-甲基甲基卡西酮&硝西洋&Norketamine 皆陽性數		0	0	0	0	0	0	0	0	0	0	0	42	3	14	-
同時檢出7-Aminonitrazepam&7-Aminonimetazepam&4-甲基麻黃生鹼(卡西酮類尿液代&愷他命&咪達唑他&4-甲基甲基卡西酮&Norketamine 皆陽性數		0	0	0	0	0	0	0	0	0	0	0	7	0	1	-

表一

台灣地區濫用藥物尿液檢驗統計表

單位:件數,製表日期:109/5/7

項目	年度	99年	100年	101年	102年	103年	104年	105年	106年	107年	108年			109年		較去年1-3月增減 百分比(%) 【(b-a)/a*100】
											3月	1-3月(a)	1-12月	3月	1-3月(b)	
同時檢出7-Aminonitrazepam&7-Aminonimetazepam&Dehydronorketamine&4-甲基麻黃生鹼(卡西酮類尿液代&愷他命&4-甲基甲基卡西酮&Norketamine 皆陽性數		0	0	0	0	0	0	0	0	0	0	0	0	1	8	-
同時檢出7-Aminonitrazepam&7-Aminonimetazepam&Dehydronorketamine&MDMA&甲基安非他命&愷他命&Norketamine 皆陽性數		0	0	0	0	0	0	0	0	1	0	0	5	0	1	-
同時檢出7-Aminonitrazepam&7-氨基氟硝西洋&7-Aminonimetazepam&4-甲基麻黃生鹼(卡西酮類尿液代&愷他命&4-甲基甲基卡西酮&Norketamine 皆陽性數		0	0	0	0	0	0	0	0	0	0	0	3	0	4	-
同時檢出7-Aminonitrazepam&Eticyclidone;0-PCE;2-Oxo-PCE&7-Aminonimetazepam&4-甲基麻黃生鹼(卡西酮類尿液代&愷他命&4-甲基甲基卡西酮&Norketamine 皆陽性數		0	0	0	0	0	0	0	0	0	0	0	10	1	2	-
同時檢出7-Aminonitrazepam&N-Ethylpentylone&7-Aminonimetazepam&4-甲基麻黃生鹼(卡西酮類尿液代&愷他命&4-甲基甲基卡西酮&Norketamine 皆陽性數		0	0	0	0	0	0	0	0	0	0	0	1	1	5	-

表一

台灣地區濫用藥物尿液檢驗統計表

單位：件數，製表日期：109/5/7

項目	年度	99年	100年	101年	102年	103年	104年	105年	106年	107年	108年			109年		較去年1-3月增減 百分比(%) 【(b-a)/a*100】
											3月	1-3月(a)	1-12月	3月	1-3月(b)	
同時檢出7-Aminonitrazepam&芬納西泮&7-Aminonimetazepam&4-甲基麻黃生鹼(卡西酮類尿液代&愷他命&4-甲基甲基卡西酮&Norketamine 皆陽性數		0	0	0	0	0	0	0	0	0	0	0	4	0	2	-
同時檢出7-Aminonitrazepam&7-Aminonimetazepam&4-甲基麻黃生鹼(卡西酮類尿液代&甲基安非他命&愷他命&4-甲基甲基卡西酮&硝西泮&Norketamine 皆陽性數		0	0	0	0	0	0	0	0	0	0	0	6	1	1	-

表一

台灣地區濫用藥物尿液檢驗統計表

單位:件數,製表日期:109/5/7

項目	年度	99年	100年	101年	102年	103年	104年	105年	106年	107年	108年			109年		較去年1-3月增減 百分比(%) 【(b-a)/a*100】
											3月	1-3月(a)	1-12月	3月	1-3月(b)	
同時檢出7-Aminonitrazepam&7-Aminonimetazepam&4-甲基麻黃生鹼(卡西酮類尿液代&愷他命&咪達唑他&4-甲基甲基卡西酮&硝西洋&Norketamine 皆陽性數		0	0	0	0	0	0	0	0	0	0	19	1	4	-	
同時檢出7-Aminonitrazepam&7-Aminonimetazepam&Dehydronorketamine&愷他命&咪達唑他&4-甲基甲基卡西酮&硝西洋&Norketamine 皆陽性數		0	0	0	0	0	0	0	0	0	0	4	0	1	-	
同時檢出7-Aminonitrazepam&7-Aminonimetazepam&Eutylone&4-甲基麻黃生鹼(卡西酮類尿液代&甲基安非他命&愷他命&4-甲基甲基卡西酮&Norketamine 皆陽性數		0	0	0	0	0	0	0	0	0	0	4	0	2	-	
同時檢出7-Aminonitrazepam&deschloroketamine&7-Aminonimetazepam&Dehydronorketamine&4-甲基麻黃生鹼(卡西酮類尿液代&愷他命&4-甲基甲基卡西酮&Norketamine 皆陽性數		0	0	0	0	0	0	0	0	0	0	0	0	5	-	
同時檢出7-Aminonitrazepam&Eticyclidone;0-PCE;2-Oxo-PCE&7-Aminonimetazepam&4-甲基麻黃生鹼(卡西酮類尿液代&愷他命&4-甲基甲基卡西酮&硝西洋&Norketamine 皆陽性數		0	0	0	0	0	0	0	0	0	0	9	0	1	-	

表一

台灣地區濫用藥物尿液檢驗統計表

單位：件數，製表日期：109/5/7

項目	年度	99年	100年	101年	102年	103年	104年	105年	106年	107年	108年			109年		較去年1-3月增減 百分比(%) 【(b-a)/a*100】
											3月	1-3月(a)	1-12月	3月	1-3月(b)	
同時檢出7- Aminonitrazepam&Eticyclidone;0- PCE;2-Oxo-PCE&7- Aminonimetazepam&4-甲基麻黃生鹼 (卡西酮類尿液代&愷他命&咪達唑他 &4-甲基甲基卡西酮&硝西泮 &Norketamine 皆陽性數		0	0	0	0	0	0	0	0	0	0	0	7	0	2	-
資料來源：衛生福利部認可之濫用藥物尿液檢驗機構、衛生福利部食品藥物管理署、法務部調查局、法務部法醫研究所、警政署刑事警察局、國防部憲兵指揮部。																
註1：“-”係指因個案數太少，故不予比較同期增減百分比。																
註2：列出歷年總件數>=5 且當年件數>0 之檢出成份。																

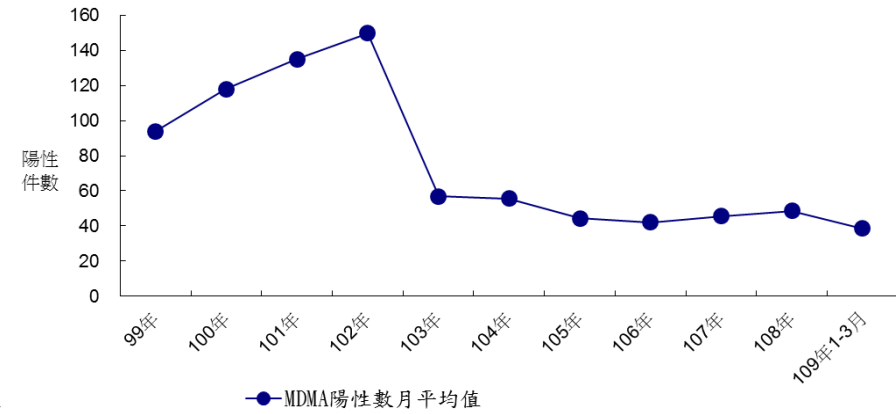
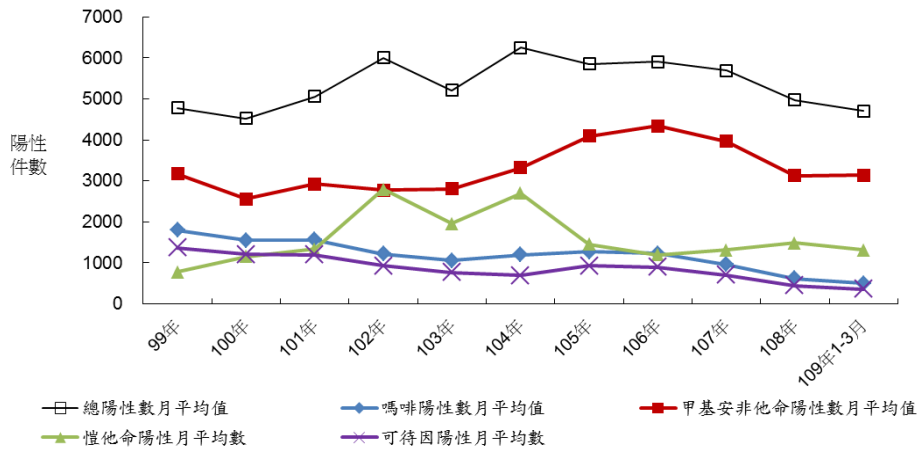
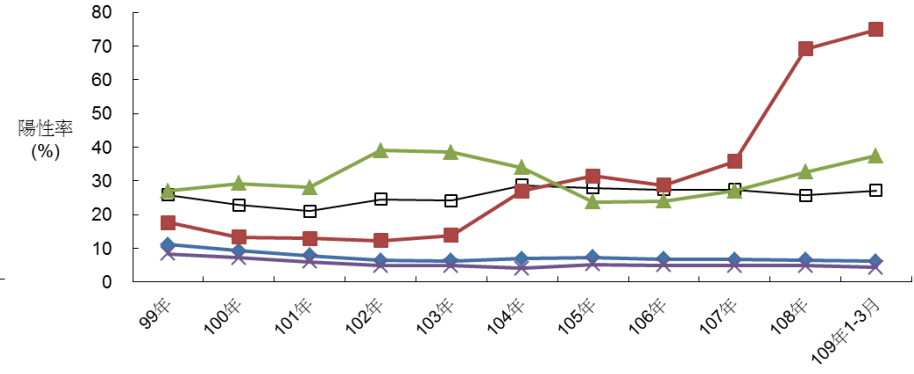
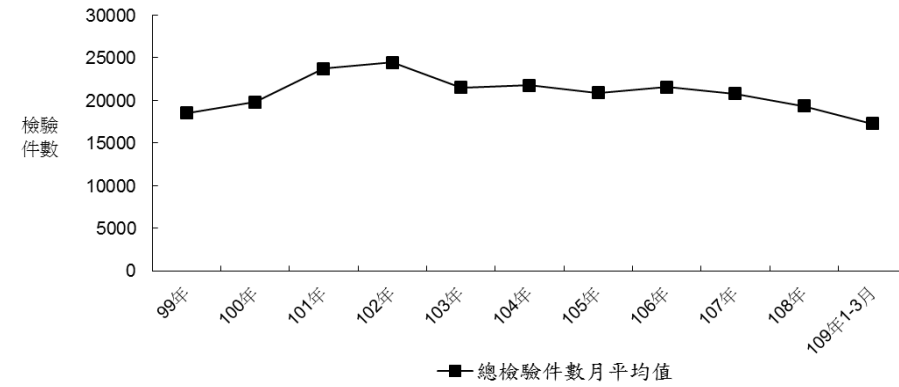
濫用藥物尿液檢驗相關統計表填表說明

1. 「檢體總件數」係指檢驗尿液檢體之總件數。「《檢體/嗎啡/甲基安非他命》總件數」係指有做《檢體/嗎啡/甲基安非他命》檢驗之尿液檢體總件數
2. 「檢體總陽性數實數」係指尿液檢體有檢驗出毒品(或管制藥品)成分者之和。一個檢體無論檢驗出一種或多種毒品(或管制藥品)成分，皆只算檢體陽性數一件。「《檢體/嗎啡/甲基安非他命》總陽性數實數」係指尿液檢體有檢驗出《毒品/嗎啡/甲基安非他命》成份者之和。
3. 「%」計算方式為實數除以總件數乘以100，四捨五入至小數點下一位。
4. 「嗎啡總件數」係指有做嗎啡檢驗之尿液檢體總件數。
5. 「檢出○○陽性數」係指尿液檢體中僅檢出○○，而未檢出其他毒品成份者，同時檢出○○&其他毒品成份者不計算在內，但其中檢出MDMA者包括僅檢出MDMA及同時檢出MDMA&MDA者，檢出甲基安非他命者包括僅檢出甲基安非他命或安非他命者及同時檢出甲基安非他命&安非他命者。
6. 「嗎啡總陽性數實數」係指尿液檢體中檢出嗎啡者。不論是單獨檢出嗎啡或同時檢出嗎啡&其他毒品(或管制藥成分者，皆只算陽性數一件)。統計報表嗎啡「總件數」及「總陽性數」部分，亦包含鴉片之件數。
7. 「甲基安非他命總件數」係指有做甲基安非他命檢驗之尿液檢體總件數。「甲基安非他命總陽性數實數」，係指尿液檢體中檢出甲基安非他命者。
8. 「檢出(甲基)安非他命陽性數」係指單獨檢出甲基安非他命、單獨檢出安非他命、同時檢出甲基安非他命&安非他命者之和。
9. 「檢出嗎啡陽性數」係指尿液檢體中僅檢出嗎啡，而未檢出其他毒品(或管制藥品)成分者，同時檢出嗎啡&其他毒品(或管制藥品)成分者不計算在內。「檢出大麻陽性數」、「檢出MDA陽性數」、「檢出可待因 陽性數」、「檢出乙醯基可待因陽性數」、「檢出Tramadol陽性數」、「檢出FM2陽性數」、「檢出ketamine陽性數」等項目依此類推。
10. 「同時檢出(甲基)安非他命&嗎啡皆陽性數」係指尿液檢體中同時檢出嗎啡&甲基安非他命、嗎啡&安非他命、嗎啡&甲基安非他命&安非他命之和，同時檢出其他毒品(或管制藥品)成分者不計算在內。其他多重檢出包含甲基安非他命之項目，依此類推。
11. 「同時檢出MDMA&嗎啡皆陽性數」係指尿液檢體中同時檢出嗎啡&MDMA之和，同時檢出其他毒品(或管制藥品)成分者不計算在內。其他多重檢出包含MDMA之項目，依此類推。
12. 「同時檢出嗎啡&可待因皆陽性數」係指尿液檢體中同時檢出嗎啡&可待因兩項，而未檢出其他毒品(或管制藥品)成分者。同時檢出其他毒品(或管制藥品)成分者不計算在內。其他多重檢出項目不包括甲基安非他命及MDMA者，依此類推。
- 13.(2)係指第二級管制藥品；(3)係指第三級管制藥品；(4)係指第四級管制藥品。
14. 每一檢體之檢驗品項依委驗機構需要而定，並非完全相同；另海洛因在人體中會代謝為嗎啡，故統計表不列海洛因欄。

圖一

台灣地區濫用藥物尿液檢驗統計圖

99年~109年3月



資料來源：衛生福利部認可之濫用藥物尿液檢驗機構、衛生福利部食品藥物管理署、法務部調查局、法務部法醫研究所、警政署刑事警察局、國防部憲兵指揮部。

註1：海洛因於人體會代謝成嗎啡。

註2：嗎啡、甲基安非他命、愷他命與MDMA同時檢測出之資料，分別包含於嗎啡陽性件數、甲基安非他命、愷他命與MDMA陽性件數統計數據內。

表二

台灣地區檢驗涉嫌毒品及管制藥品案件之非尿液檢體統計表
(Statistical Table for Drugs found in Drugs and Controlled Drugs Involved Cases in Taiwan)

單位：案件數，製表日期：109/5/7

檢出成份(a) 檢出成份	年度															較去年1-3月增減百分比(%) 【(d-c)/c*100】	歷年總件數
	99年	100年 【一〇 九年三 月】	101年	102年	103年	104年	105年	106年	107年	108年			109年				
										3月	1-3月(c)	1-12月	3月	1-3月 (d)	1-3月小計百分比(%) 【(d/b)*100】		
統計	34,745	44,081	61,293	68,203	98,274	117,063	106,098	131,397	135,618	9,898	31,088	157,077	9,558	29,349	100.0	-5.6	983,198
1-(1,3-benzodioxol-5-yl)-2-(ethylamino)-1-pentanone(N-Ethylpentylone)、Clozapine(氣氮平)	0	0	0	0	0	0	0	0	0	0	0	0	0	12	0.0	-	12
2-(methylamino)-2-phenyl-cyclohexanone(deschloroketamine)、Ketamine(愷他命)、Nicotine(尼古丁)	0	0	0	0	0	0	0	1	6	5	8	18	0	4	0.0	-50.0	29
4-chloroethcathinone(氣乙基卡西酮)、Eutylone(Eutylone)、Nimetazepam(硝甲西洋)、Mephedrone(4-甲基甲基卡西酮)、Nitrazepam(硝西洋)	0	0	0	0	0	0	0	0	0	0	0	0	0	46	0.2	-	46
4-chloroethcathinone(氣乙基卡西酮)、Nimetazepam(硝甲西洋)、Nitrazepam(硝西洋)	0	0	0	0	0	0	0	0	6	0	0	1	0	5	0.0	-	12
Amphetamine(安非他命)、Methamphetamine(甲基安非他命)、N,N-Dimethylamphetamine(N,N-二甲基安非他命)	7	7	3	27	30	34	28	103	108	14	37	109	5	24	0.1	-35.1	480
bk-DMBDB(bk-DMBDB)、Caffeine(咖啡因)	0	0	0	0	8	8	288	495	3689	23	23	37	1	5	0.0	-78.3	4530
bk-DMBDB(bk-DMBDB)、Nicotine(尼古丁)	0	0	0	0	0	0	0	0	0	0	0	0	1	7	0.0	-	7
Buprenorphine(丁基原啡因)	6	8	5	6	8	13	8	7	15	1	1	6	1	2	0.0	100.0	84
JWH-203(K2(JWH-203))、JWH-019(K2(JWH-019))、1-(1,3-benzodioxol-5-yl)-2-(ethylamino)-1-pentanone(N-Ethylpentylone)、Chloromethcathinone(3)(氣甲基卡西酮(3))、bk-MDMA(3,4-亞甲基雙氘甲基卡西酮)	0	0	0	0	0	0	0	0	0	0	0	0	6	6	0.0	-	6
Ketamine(愷他命)、Nimetazepam(硝甲西洋)	7	6	6	17	17	2	2	46	28	1	2	5	0	1	0.0	-50.0	137
Ketamine(愷他命)、Nimetazepam(硝甲西洋)、Mephedrone(4-甲基甲基卡西酮)	0	0	0	0	22	0	0	1	2	0	2	9	0	9	0.0	350.0	43

表二

台灣地區檢驗涉嫌毒品及管制藥品案件之非尿液檢體統計表
(Statistical Table for Drugs found in Drugs and Controlled Drugs Involved Cases in Taiwan)

單位：案件數，製表日期：109/5/7

檢出成份(a) 檢出成份	年度															較去年1-3月增減百分比(%) 【(d-c)/c*100】	歷年總件數
	99年	100年 【一〇 九年三 月】	101年	102年	103年	104年	105年	106年	107年	108年			109年				
										3月	1-3月(c)	1-12月	3月	1-3月 (d)	1-3月小計百分比(%) 【(d/b)*100】		
統計	34,745	44,081	61,293	68,203	98,274	117,063	106,098	131,397	135,618	9,898	31,088	157,077	9,558	29,349	100.0	-5.6	983,198
Ketamine(愷他命)、Nimetazepam(硝甲西洋)、Nitrazepam(硝西洋)	0	0	0	0	0	0	3	1	5	0	0	3	4	9	0.0	-	21
Ketamine(愷他命)、Norketamine(Norketamine)	0	0	0	0	0	0	0	0	11	0	0	4	0	3	0.0	-	18
Lidocaine(利度卡因)	1	3	1	5	3	2	13	6	19	0	1	10	1	3	0.0	200.0	66
Methoxymethamphetamine(甲氧基甲基安非他命)	17	8	5	1	3	113	48	159	3	2	2	17	21	60	0.2	2,900.0	434
Methoxymethamphetamine(甲氧基甲基安非他命)、Ketamine(愷他命)	0	1	0	0	1	3	0	3	1	0	0	0	0	2	0.0	-	11
Methyl- α -ethylaminopentiophenone(3)(甲基乙基胺戊酮(3))	0	0	0	0	0	0	8	68	83	4	53	93	7	20	0.1	-62.3	272
Methyl- α -ethylaminopentiophenone(3)(甲基乙基胺戊酮(3))、4-chloroethcathinone(氯乙基卡西酮)	0	0	0	0	0	0	0	8	423	422	497	1478	3	57	0.2	-88.5	1966
Nicotine(尼古丁)	16	27	25	50	45	38	52	38	74	7	38	63	0	12	0.0	-68.4	440
Theobromine(Theobromine)、3,4-methylenedioxy-N-ethylcathinone(3)(3,4-亞甲基雙氧-N-乙基卡西酮(3))、2,5-dimethoxy-4-ethylphenethylamine(2C-E)、Methyl- α -ethylaminopentiophenone(3)(甲基乙基胺戊酮(3))、Nimetazepam(硝甲西洋)、Caffeine(咖啡因)	0	0	0	0	0	0	0	0	0	0	0	0	0	5	0.0	-	5
Theobromine(Theobromine)、Nimetazepam(硝甲西洋)、Mephedrone(4-甲基甲基卡西酮)、Nitrazepam(硝西洋)、Caffeine(咖啡因)	0	0	0	0	0	0	0	4	17	86	94	233	2	3	0.0	-96.8	257

表二

台灣地區檢驗涉嫌毒品及管制藥品案件之非尿液檢體統計表
(Statistical Table for Drugs found in Drugs and Controlled Drugs Involved Cases in Taiwan)

單位：案件數，製表日期：109/5/7

檢出成份(a) 檢出成份	年度															較去年1-3月增減百分比(%) 【(d-c)/c*100】	歷年總件數
	99年	100年 【一〇 九年三 月】	101年	102年	103年	104年	105年	106年	107年	108年			109年				
										3月	1-3月(c)	1-12月	3月	1-3月 (d)	1-3月小計百分比(%) 【(d/b)*100】		
統計	34,745	44,081	61,293	68,203	98,274	117,063	106,098	131,397	135,618	9,898	31,088	157,077	9,558	29,349	100.0	-5.6	983,198
XLR-11(3)((1-(5-氟戊基)-3-(1-四甲基環丙基甲醯)咪唑)(3))	0	0	0	1	32	3	9	1	8	0	0	3	0	1	0.0	-	58
Chlorphenamine(氯苯那敏)	5	3	6	6	4	4	0	1	5	0	0	2	1	1	0.0	-	37
Cocaine(古柯生鹼)	11	8	13	1	8	5	7	31	39	2	21	34	1	4	0.0	-81.0	161
Eutylone(Eutylone)、Ketamine(愷他命)、Nimetazepam(硝甲西洋)、Mephedrone(4-甲基甲基卡西酮)、Chlordiazepoxide(氯二氮平)、Nitrazepam(硝西洋)、Clozapine(氯氮平)	0	0	0	0	0	0	0	0	0	0	0	0	17	17	0.1	-	17
Eutylone(Eutylone)、Methoxymethamphetamine(甲基氨基安非他命)、Nimetazepam(硝甲西洋)	0	0	0	0	0	0	0	0	0	0	0	1	36	36	0.1	-	37
Eutylone(Eutylone)、Nitrazepam(硝西洋)	0	0	0	0	0	0	0	0	0	0	0	57	377	413	1.4	-	470
Heroin(海洛因)	5458	6329	18166	15142	17198	16499	18020	23682	19501	1684	6622	20051	1181	3247	11.1	-51.0	163293
JWH-203(K2(JWH-203))、AM-2201(K2(AM-2201))、1-(1,3-benzodioxol-5-yl)-2-(ethylamino)-1-pentanone(N-Ethylpentylone)、bk-MDMA(3,4-亞甲基雙氧甲基卡西酮)	0	0	0	0	0	0	0	0	0	0	0	0	0	6	0.0	-	6
MDDMA(非)(MDDMA(非))、MDMA(3,4-亞甲基雙氧甲基氨基安非他命)、Methamphetamine(甲基安非他命)、Nimetazepam(硝甲西洋)	0	0	0	0	0	0	0	0	0	0	0	0	0	153	0.5	-	153
MDMA(3,4-亞甲基雙氧甲基氨基安非他命)、Methamphetamine(甲基安非他命)、Ketamine(愷他命)、Procaine(普卡因)	0	3	2	1	0	0	2	1	2	0	0	6	0	1	0.0	-	18
Methamphetamine(甲基安非他命)、Nimetazepam(硝甲西洋)、Caffeine(咖啡因)	0	0	3	1	6	4	18	99	361	4	198	275	0	5	0.0	-97.5	772

表二

台灣地區檢驗涉嫌毒品及管制藥品案件之非尿液檢體統計表
(Statistical Table for Drugs found in Drugs and Controlled Drugs Involved Cases in Taiwan)

單位：案件數，製表日期：109/5/7

檢出成分(a) 檢出成份	年度											109年			較去年1-3月增減百分比(%) 【(d-c)/c*100】	歷年總件數	
	99年	100年 【一〇 九年三 月】	101年	102年	103年	104年	105年	106年	107年	108年			3月	1-3月 (d)			1-3月小計百分比(%) 【(d/b)*100】
統計	34,745	44,081	61,293	68,203	98,274	117,063	106,098	131,397	135,618	9,898	31,088	157,077	9,558	29,349	100.0	-5.6	983,198
Methamphetamine(甲基安非他命)、Nitrazepam(硝西洋)	0	0	0	1	0	0	0	8	4	0	0	0	0	2	0.0	-	15
Methyl- α -ethylaminopentiophenone(3)(甲基乙基胺戊酮(3))、Etylone(Etylone)、Nimetazepam(硝甲西洋)、Mephedrone(4-甲基甲基卡西酮)、Nitrazepam(硝西洋)	0	0	0	0	0	0	0	0	0	0	0	0	4	1222	4.2	-	1222
Mirtazapine(美達紗賓)	0	1	0	1	3	0	1	4	2	1	1	1	0	1	0.0	0.0	14
MPHP(2)(甲基- α -吡咯啉苯己酮(2))、Chlorodimethylcathinone(氯二甲基卡西酮)、N-butylhexedrone、Caffeine(咖啡因)	0	0	0	0	0	0	0	0	0	0	0	0	10	10	0.0	-	10
N-Isopropylbenzylamine(N-異丙基苄基胺)	0	0	0	0	0	0	0	2	86	13	21	74	8	11	0.0	-47.6	173
Nitrous Oxide(氧化亞氮)	0	0	0	0	0	0	0	0	0	0	0	18	0	13	0.0	-	31
phenazepam(芬納西洋)、Dimethyl sulfone(二甲基磺)、Methamphetamine(甲基安非他命)、N,N-Dimethylamphetamine(N,N-二甲基安非他命)、Caffeine(咖啡因)	0	0	0	0	0	0	0	0	0	0	0	0	25	25	0.1	-	25
phenazepam(芬納西洋)、Methoxymethamphetamine(甲氧基甲基安非他命)	0	0	0	0	0	54	0	0	0	0	0	7	79	91	0.3	-	152
phenazepam(芬納西洋)、Methyl- α -ethylaminopentiophenone(3)(甲基乙基胺戊酮(3))、4-chloroethcathinone(氯乙基卡西酮)、Nimetazepam(硝甲西洋)、Nitrazepam(硝西洋)	0	0	0	0	0	0	0	0	0	0	0	0	5	5	0.0	-	5
Salvinorin A(Salvinorin A)	0	0	0	0	0	0	0	0	0	1	1	13	0	1	0.0	0.0	14

表二

台灣地區檢驗涉嫌毒品及管制藥品案件之非尿液檢體統計表
(Statistical Table for Drugs found in Drugs and Controlled Drugs Involved Cases in Taiwan)

單位：案件數，製表日期：109/5/7

檢出成分(a) 檢出成份	年度															較去年1-3月增減百分比(%) 【(d-c)/c*100】	歷年總件數
	99年	100年 【一〇 九年三 月】	101年	102年	103年	104年	105年	106年	107年	108年			109年				
										3月	1-3月(c)	1-12月	3月	1-3月 (d)	1-3月小計百分比(%) 【(d/b)*100】		
統計	34,745	44,081	61,293	68,203	98,274	117,063	106,098	131,397	135,618	9,898	31,088	157,077	9,558	29,349	100.0	-5.6	983,198
Theobromine(Theobromine)、1-(1,3-benzodioxol-5-yl)-2-(ethylamino)-1-pentanone(N-Ethylpentylone)、Nimetazepam(硝甲西洋)、Caffeine(咖啡因)	0	0	0	0	0	0	0	1	132	0	0	1	0	7	0.0	-	141
Diclofenac(二克氯吩)	8	15	5	0	2	2	0	1	2	0	0	4	0	1	0.0	-	40
Diphenhydramine(二苯安明)	2	0	2	2	1	0	1	0	2	0	1	1	0	2	0.0	100.0	13
Eutylone(Eutylone)、Methoxymethamphetamine(甲氧基甲基安非他命)、Nitrazepam(硝西洋)	0	0	0	0	0	0	0	0	0	0	0	0	1	53	0.2	-	53
Ketamine(愷他命)、Lidocaine(利度卡因)	3	0	3	4	7	2	7	44	41	1	1	8	2	3	0.0	200.0	122
Methamphetamine(甲基安非他命)、Ketamine(愷他命)	70	77	50	51	111	84	54	35	46	7	12	34	0	7	0.0	-41.7	619
Methamphetamine(甲基安非他命)、N,N-Dimethylamphetamine(N,N-二甲基安非他命)、Caffeine(咖啡因)	0	0	0	5	0	0	0	1	0	0	0	0	0	1	0.0	-	7
Methyl- α -ethylaminopentiophenone(3)(甲基乙基胺戊酮(3))、2-fluorodeschloroketamine、Nimetazepam(硝甲西洋)、Caffeine(咖啡因)、Mirtazapine(美達紗賓)	0	0	0	0	0	0	0	0	0	0	0	4	0	12	0.0	-	16
Mitragynine(帽柱木鹼)	0	0	0	0	0	0	0	0	8	1	1	4	1	5	0.0	400.0	17
MMB-FUBINACA(3)(AMB-FUBINACA(3))、Ketamine(愷他命)	0	0	0	0	0	0	0	2	3	2	4	11	0	1	0.0	-75.0	17
MPHP(2)(甲基- α -吡咯啶苯己酮(2))、Caffeine(咖啡因)	0	0	0	0	0	0	19	0	168	0	0	0	0	1	0.0	-	188

表二

台灣地區檢驗涉嫌毒品及管制藥品案件之非尿液檢體統計表
(Statistical Table for Drugs found in Drugs and Controlled Drugs Involved Cases in Taiwan)

單位：案件數，製表日期：109/5/7

檢出成分(a) 檢出成份	年度															較去年1-3月增減百分比(%) 【(d-c)/c*100】	歷年總件數
	99年	100年 【一〇 九年三 月】	101年	102年	103年	104年	105年	106年	107年	108年			109年				
										3月	1-3月(c)	1-12月	3月	1-3月 (d)	1-3月小計百分比(%) 【(d/b)*100】		
統計	34,745	44,081	61,293	68,203	98,274	117,063	106,098	131,397	135,618	9,898	31,088	157,077	9,558	29,349	100.0	-5.6	983,198
N-butylhexedrone	0	0	0	0	0	0	0	0	0	0	0	0	10	14	0.0	-	14
phenazepam(芬納西洋)、5-MeO-MIPT(3-(5-Methoxy-N,N-Methylisopropyl)tryptamine(3))、3,4-methylenedioxy-N-ethylcathinone(3)(3,4-亞甲基雙氧-N-乙基卡西酮(3))、Mephedrone(4-甲基甲基卡西酮)	0	0	0	0	0	0	0	0	0	0	0	0	0	5	0.0	-	5
Theobromine(Theobromine)、2,5-dimethoxy-4-ethylphenethylamine(2C-E)、Nimetazepam(硝甲西洋)、Nitrazepam(硝西洋)、Caffeine(咖啡因)	0	0	0	0	0	0	0	0	0	0	1	1	14	14	0.0	1,300.0	15
Chlorodimethylcathinone(氯二甲基卡西酮)、Mephedrone(4-甲基甲基卡西酮)	0	0	0	0	0	0	0	0	1	0	0	41	1	16	0.1	-	58
Citric acid(檸檬酸)	0	0	0	0	0	0	0	0	3	0	8	8	0	2	0.0	-75.0	13
Deschloro-N-ethyl-Ketamine(Eticyclidone;0-PCE;2-Oxo-PCE)、Eutylone(Eutylone)	0	0	0	0	0	0	0	0	0	0	0	10	0	8	0.0	-	18
Ephedrine(麻黃生鹼)、Pseudoephedrine(假麻黃生鹼)	2	16	17	6	23	6	14	16	2	0	0	1	0	1	0.0	-	104
Escitalopram(Escitalopram)、Theobromine(Theobromine)、3,4-methylenedioxy-N-ethylcathinone(3)(3,4-亞甲基雙氧-N-乙基卡西酮(3))、Eutylone(Eutylone)、Nimetazepam(硝甲西洋)、Nitrazepam(硝西洋)	0	0	0	0	0	0	0	0	0	0	0	0	0	16	0.1	-	16
Flunitrazepam(氟硝西洋)	191	191	188	218	188	204	299	410	398	14	50	333	16	42	0.1	-16.0	2662
Heroin(海洛因)、Acetylcodeine(乙醯可待因)	602	482	278	258	297	330	273	196	189	4	17	69	0	28	0.1	64.7	3002

表二

台灣地區檢驗涉嫌毒品及管制藥品案件之非尿液檢體統計表
(Statistical Table for Drugs found in Drugs and Controlled Drugs Involved Cases in Taiwan)

單位：案件數，製表日期：109/5/7

檢出成分(a) 檢出成份	年度											109年			較去年1-3月增減百分比(%) 【(d-c)/c*100】	歷年總件數	
	99年	100年 【一〇 九年三 月】	101年	102年	103年	104年	105年	106年	107年	108年			3月	1-3月 (d)			1-3月小計百分比(%) 【(d/b)*100】
統計	34,745	44,081	61,293	68,203	98,274	117,063	106,098	131,397	135,618	9,898	31,088	157,077	9,558	29,349	100.0	-5.6	983,198
Heroin(海洛因)、Caffeine(咖啡因)、6-Acetylmorphine(6-乙酰嗎啡)、Acetylcodeine(乙酰可待因)	105	31	27	35	15	0	0	12	12	1	10	29	0	3	0.0	-70.0	269
Heroin(海洛因)、Caffeine(咖啡因)、Lidocaine(利度卡因)	2	5	1	3	0	2	0	0	11	0	0	2	1	1	0.0	-	27
Ketamine(愷他命)、Caffeine(咖啡因)	8	8	22	37	33	686	102	104	214	0	2	9	1	1	0.0	-50.0	1224
MDA(3,4-亞甲基雙氧安非他命)、Caffeine(咖啡因)	91	9	63	265	206	514	117	68	30	0	1	8	0	1	0.0	0.0	1372
Mephedrone(4-甲基甲基卡西酮)、Nitrazepam(硝西洋)	0	0	0	0	0	0	0	0	0	142	142	1347	242	522	1.8	267.6	1869
Methyl- α -ethylaminopentiophenone(3)(甲基乙基胺戊酮(3))、4-chloroethcathinone(氯乙基卡西酮)、Etizolam(依替唑命)	0	0	0	0	0	0	0	0	3	0	0	35	5	5	0.0	-	43
Modafinil(莫待芬寧)	2	3	6	1	8	12	8	8	4	0	0	1	0	2	0.0	-	55
MPHP(2)(甲基- α -吡咯啉苯己酮(2))	0	0	0	0	0	1	8	0	1	0	0	0	1	75	0.3	-	85
Nimetazepam(硝甲西洋)、Mephedrone(4-甲基甲基卡西酮)	0	0	0	0	0	0	3	17	2079	1218	2990	31809	134	1093	3.7	-63.4	35001
phenazepam(芬納西洋)、Methamphetamine(甲基安非他命)、N,N-Dimethylamphetamine(N,N-二甲基安非他命)	0	0	0	0	0	0	0	0	0	0	0	0	0	6	0.0	-	6

表二

台灣地區檢驗涉嫌毒品及管制藥品案件之非尿液檢體統計表
(Statistical Table for Drugs found in Drugs and Controlled Drugs Involved Cases in Taiwan)

單位：案件數，製表日期：109/5/7

檢出成份(a)	年度															較去年1-3月增減百分比(%) 【(d-c)/c*100】	歷年總件數
	99年	100年 【一〇 九年三 月】	101年	102年	103年	104年	105年	106年	107年	108年			109年				
檢出成份										3月	1-3月(c)	1-12月	3月	1-3月 (d)	1-3月小計百分比(%) 【(d/b)*100】		
統計	34,745	44,081	61,293	68,203	98,274	117,063	106,098	131,397	135,618	9,898	31,088	157,077	9,558	29,349	100.0	-5.6	983,198
phenazepam(芬納西洋)、Methyl- α -ethylaminopentiophenone(3)(甲基乙基胺戊酮(3))、1-(1,3-benzodioxol-5-yl)-2-(ethylamino)-1-pentanone(N-Ethylpentylone)、methylpentedrone(3)(methylpentedrone(3))、Etylone(Etylone)	0	0	0	0	0	0	0	0	0	0	0	0	11	11	0.0	-	11
phenazepam(芬納西洋)、Methyl- α -ethylaminopentiophenone(3)(甲基乙基胺戊酮(3))、4-chloroethcathinone(氯乙基卡西酮)、Methoxymethamphetamine(甲氧基甲基安非他命)、Caffeine(咖啡因)	0	0	0	0	0	0	0	0	8	0	0	0	20	20	0.1	-	28
Psilocine(裸頭草辛)	1	1	0	0	0	0	0	4	3	0	0	0	0	1	0.0	-	10
Theobromine(Theobromine)、MDMA(3,4-亞甲基雙氧甲基安非他命)、Nimetazepam(硝甲西洋)、Caffeine(咖啡因)	0	0	0	0	0	0	1	0	79	1	54	55	0	16	0.1	-70.4	151
XLR-11(3)((1-(5-氟戊基)-3-(1-四甲基環丙基甲醯)咪唑)(3))、Ketamine(愷他命)、Nicotine(尼古丁)	0	0	0	0	0	0	0	4	0	0	0	0	0	1	0.0	-	5
XLR-11(3)((1-(5-氟戊基)-3-(1-四甲基環丙基甲醯)咪唑)(3))、Nicotine(尼古丁)	0	0	0	0	0	0	0	0	4	0	0	161	0	2	0.0	-	167
Zopiclone(唑匹可隆)	3	3	5	2	4	1	4	10	3	0	0	13	2	5	0.0	-	53
Etylone(Etylone)、Nimetazepam(硝甲西洋)、Mephedrone(4-甲基甲基卡西酮)	0	0	0	0	0	0	0	0	0	0	0	0	1	26	0.1	-	26
Lorazepam(勞拉西洋)	14	8	5	11	7	10	18	12	11	3	5	22	1	6	0.0	20.0	124
Methadone(美沙冬)	49	9	4	5	0	1	4	5	10	0	0	2	2	5	0.0	-	94

表二

台灣地區檢驗涉嫌毒品及管制藥品案件之非尿液檢體統計表
(Statistical Table for Drugs found in Drugs and Controlled Drugs Involved Cases in Taiwan)

單位：案件數，製表日期：109/5/7

檢出成分(a) 檢出成份	年度										108年			109年			較去年1-3月增減百分比(%) 【(d-c)/c*100】	歷年總件數
	99年	100年 【一〇 九年三 月】	101年	102年	103年	104年	105年	106年	107年	3月	1-3月(c)	1-12月	3月	1-3月 (d)	1-3月小計百分比(%) 【(d/b)*100】			
統計	34,745	44,081	61,293	68,203	98,274	117,063	106,098	131,397	135,618	9,898	31,088	157,077	9,558	29,349	100.0	-5.6	983,198	
Methamphetamine(甲基安非他命)、Ephedrine(麻黃生鹼)	12	52	27	15	60	48	60	69	122	41	84	105	1	27	0.1	-67.9	597	
Methamphetamine(甲基安非他命)、N,N-Dimethylamphetamine(N,N-二甲基安非他命)、Nimetazepam(硝甲西洋)、Clozapine(氯氮平)	0	0	0	0	0	0	0	0	0	0	0	0	0	20	0.1	-	20	
Methamphetamine(甲基安非他命)、Nimetazepam(硝甲西洋)、Nitrazepam(硝西洋)	0	0	0	0	0	2	0	3	46	1	29	279	9	11	0.0	-62.1	341	
Methyl- α -ethylaminopentiophenone(3)(甲基乙基胺戊酮(3))、4-chloroethcathinone(氯乙基卡西酮)、1-(1,3-benzodioxol-5-yl)-2-(ethylamino)-1-pentanone(N-Ethylpentylone)、Caffeine(咖啡因)	0	0	0	0	0	0	0	1	155	0	0	0	1	1	0.0	-	157	
Methyl- α -ethylaminopentiophenone(3)(甲基乙基胺戊酮(3))、4-chloroethcathinone(氯乙基卡西酮)、Chlorodimethylcathinone(氯二甲基卡西酮)、4-methyl-N,N-dimethylcathinone(4-甲基-N,N-二甲基卡西酮)、Nimetazepam(硝甲西洋)	0	0	0	0	0	0	0	0	0	0	0	0	32	32	0.1	-	32	
Methyl- α -ethylaminopentiophenone(3)(甲基乙基胺戊酮(3))、4-chloroethcathinone(氯乙基卡西酮)、Eutylone(Eutylone)、Nimetazepam(硝甲西洋)、Mephedrone(4-甲基甲基卡西酮)	0	0	0	0	0	0	0	0	0	0	0	0	0	47	0.2	-	47	
Methyl- α -ethylaminopentiophenone(3)(甲基乙基胺戊酮(3))、4-chloroethcathinone(氯乙基卡西酮)、Mephedrone(4-甲基甲基卡西酮)	0	0	0	0	0	0	0	0	15	1	1	9	0	3	0.0	200.0	27	
Methyl- α -ethylaminopentiophenone(3)(甲基乙基胺戊酮(3))、4-chloroethcathinone(氯乙基卡西酮)、Nimetazepam(硝甲西洋)、Nitrazepam(硝西洋)、Acetaminophen(對位乙醯氨基酚)、Caffeine(咖啡因)、Ethenzamide(乙氧基苯胺)	0	0	0	0	0	0	0	0	0	0	0	0	0	60	0.2	-	60	
Nimetazepam(硝甲西洋)	305	336	949	407	312	175	220	292	645	33	110	796	18	49	0.2	-55.5	4486	

表二

台灣地區檢驗涉嫌毒品及管制藥品案件之非尿液檢體統計表
(Statistical Table for Drugs found in Drugs and Controlled Drugs Involved Cases in Taiwan)

單位：案件數，製表日期：109/5/7

檢出成分(a) 檢出成份	年度											109年			較去年1-3月增減百分比(%) 【(d-c)/c*100】	歷年總件數	
	99年	100年 【一〇 九年三 月】	101年	102年	103年	104年	105年	106年	107年	108年			3月	1-3月 (d)			1-3月小計百分比(%) 【(d/b)*100】
統計	34,745	44,081	61,293	68,203	98,274	117,063	106,098	131,397	135,618	9,898	31,088	157,077	9,558	29,349	100.0	-5.6	983,198
Sildenafil(威而剛)	1	4	0	11	7	10	29	53	86	6	14	41	7	13	0.0	-7.1	255
3,4-methylenedioxy-N-ethylcathinone(3)(3,4-亞 甲基雙氫-N-乙基卡西酮(3))、Nimetazepam(硝甲西 泮)	0	0	0	0	3	4	0	0	2	4	5	9	0	1	0.0	-80.0	19
5-MeO-MIPT(3)(5-Methoxy-N,N- Methylisopropyltryptamine(3))、Methyl- α - ethylaminopentiphenone(3)(甲基乙基胺戊酮 (3))	0	0	0	0	0	0	0	0	19	0	0	0	3	3	0.0	-	22
alpha-PVP(2)(alpha- Pyrrolidinovalerophenone(2))、 Chloromethylcathinone(3)(氯甲基卡西酮(3))	0	0	0	0	0	0	64	4	2	0	0	0	0	2	0.0	-	72
bk-DMBDB(bk-DMBDB)、Methyl- α - ethylaminopentiphenone(3)(甲基乙基胺戊酮 (3))、1-(1,3-benzodioxol-5-yl)-2- (ethylamino)-1-pentanone(N-Ethylpentylone)	0	0	0	0	0	0	0	3	0	0	1	1	0	1	0.0	0.0	5
Chlorodimethylcathinone(氯二甲基卡西酮)	0	0	0	0	0	0	0	1	20	6	36	82	1	20	0.1	-44.4	123
Chlorodimethylcathinone(氯二甲基卡西酮)、 Eutylone(Eutylone)、N-butylhexedrone、 Nimetazepam(硝甲西泮)、Mephedrone(4-甲基甲 基卡西酮)	0	0	0	0	0	0	0	0	0	0	0	0	0	6	0.0	-	6
Dimethyl sulfone(二甲基硫)、 Methamphetamine(甲基安非他命)	0	0	0	0	0	0	0	3	46	17	36	474	193	340	1.2	844.4	863
Theobromine(Theobromine)、Eutylone(Eutylone) 、Caffeine(咖啡因)	0	0	0	0	0	0	0	0	0	0	0	9	5	5	0.0	-	14

表二

台灣地區檢驗涉嫌毒品及管制藥品案件之非尿液檢體統計表
(Statistical Table for Drugs found in Drugs and Controlled Drugs Involved Cases in Taiwan)

單位：案件數，製表日期：109/5/7

檢出成分(a) 檢出成份	年度															較去年1-3月增減百分比(%) 【(d-c)/c*100】	歷年總件數
	99年	100年 【一〇 九年三 月】	101年	102年	103年	104年	105年	106年	107年	108年			109年				
										3月	1-3月(c)	1-12月	3月	1-3月 (d)	1-3月小計百分比(%) 【(d/b)*100】		
統計	34,745	44,081	61,293	68,203	98,274	117,063	106,098	131,397	135,618	9,898	31,088	157,077	9,558	29,349	100.0	-5.6	983,198
Theobromine(Theobromine)、 PENTYLONE(PENTYLONE)、Methyl- α - ethylaminopentiophenone(3)(甲基乙基胺戊酮 (3))、1-(1,3-benzodioxol-5-yl)-2- (ethylamino)-1-pentanone(N-Ethylpentylone)、 bk-MBDB(3, 4-亞甲基雙氧苯基胺丁酮)、 Etylone(Etylone)、bk-DMBDB(bk-DMBDB)、 Chloromethcathinone(3)(氯甲基卡西酮(3))、 MDEA(3,4-亞甲基雙氧-N-乙基安非他命)、PMA(4-甲 氧基安非他命)、bk-MDMA(3,4-亞甲基雙氧甲基卡西 酮)、Caffeine(咖啡因)	0	0	0	0	0	0	0	0	0	0	0	0	5	5	0.0	-	5
Chlorodimethylcathinone(氯二甲基卡西酮)、 Etylone(Etylone)、Caffeine(咖啡因)	0	0	0	0	0	0	0	0	0	0	0	15	2	4	0.0	-	19
Etylone(Etylone)、Nimetazepam(硝甲西洋)、 Nitrazepam(硝西洋)	0	0	0	0	0	0	0	0	0	0	0	6	32	37	0.1	-	43
Heroin(海洛因)、Methamphetamine(甲基安非他命) 、Caffeine(咖啡因)	3	1	1	4	0	0	0	1	2	1	3	11	0	1	0.0	-66.7	24
LSD(麥角二乙胺)	0	0	0	0	0	0	0	19	24	4	11	336	0	6	0.0	-45.5	385
Methoxymethamphetamine(甲氧基甲基安非他命)、 Chlordiazepoxide(氯二氮平)	0	0	0	0	0	0	0	0	0	0	0	0	0	16	0.1	-	16
Methyl- α -ethylaminopentiophenone(3)(甲基乙 基胺戊酮(3))、1-(1,3-benzodioxol-5-yl)-2- (ethylamino)-1-pentanone(N-Ethylpentylone)	0	0	0	0	0	0	15	176	36	0	1	1	0	52	0.2	5,100.0	280
Methyl- α -ethylaminopentiophenone(3)(甲基乙 基胺戊酮(3))、4-chloroethcathinone(氯乙基卡西 酮)、Nimetazepam(硝甲西洋)	0	0	0	0	0	0	0	0	502	40	266	486	2	3	0.0	-98.9	991
Methyl- α -ethylaminopentiophenone(3)(甲基乙 基胺戊酮(3))、Nimetazepam(硝甲西洋)	0	0	0	0	0	0	0	0	71	0	0	31	1	1	0.0	-	103

表二

台灣地區檢驗涉嫌毒品及管制藥品案件之非尿液檢體統計表
(Statistical Table for Drugs found in Drugs and Controlled Drugs Involved Cases in Taiwan)

單位：案件數，製表日期：109/5/7

檢出成分(a) 檢出成份	年度										108年			109年			較去年1-3月增減百分比(%) 【(d-c)/c*100】	歷年總件數
	99年	100年 【一〇 九年三 月】	101年	102年	103年	104年	105年	106年	107年	3月	1-3月(c)	1-12月	3月	1-3月 (d)	1-3月小計百分比(%) 【(d/b)*100】			
統計	34,745	44,081	61,293	68,203	98,274	117,063	106,098	131,397	135,618	9,898	31,088	157,077	9,558	29,349	100.0	-5.6	983,198	
Methyl- α -ethylaminopentiophenone(3)(甲基乙基胺戊酮(3))、Nitrazepam(硝西洋)	0	0	0	0	0	0	0	0	0	0	0	0	9	9	0.0	-	9	
Nimetazepam(硝甲西洋)、Nitrazepam(硝西洋)	3	7	5	21	18	2	9	48	202	4	42	109	9	19	0.1	-54.8	443	
phenazepam(芬納西洋)、1-(1,3-benzodioxol-5-yl)-2-(ethylamino)-1-pentanone(N-Ethylpentylone)、Caffeine(咖啡因)	0	0	0	0	0	0	6	74	1042	0	0	3	1	1	0.0	-	1126	
phenazepam(芬納西洋)、Deschloro-N-ethyl-Ketamine(Eticyclidone;0-PCE;2-Oxo-PCE)、Etylone(Etylone)、Nimetazepam(硝甲西洋)、Caffeine(咖啡因)	0	0	0	0	0	0	0	0	0	0	0	0	0	7	0.0	-	7	
phenazepam(芬納西洋)、Methamphetamine(甲基安非他命)、Caffeine(咖啡因)	0	0	0	0	0	0	7	0	0	0	0	0	1	1	0.0	-	8	
Propranolol(普萘洛爾)	0	2	0	0	1	0	1	2	0	0	1	1	0	1	0.0	0.0	8	
Theobromine(Theobromine)、2,5-Dimethoxy-4-chloroamphetamine(4-chloro-2,5-DMA)(DOC)、Methamphetamine(甲基安非他命)、Nimetazepam(硝甲西洋)、Nitrazepam(硝西洋)	0	0	0	0	0	0	0	0	0	0	0	0	10	10	0.0	-	10	
Estazolam(舒樂安定)	6	1	4	6	6	4	11	14	27	1	4	21	0	3	0.0	-25.0	103	
Etylone(Etylone)	0	0	0	0	0	0	0	0	0	0	0	398	67	157	0.5	-	555	
Etylone(Etylone)、Mephedrone(4-甲基甲基卡西酮)	0	0	0	0	0	0	0	0	0	0	0	43	51	54	0.2	-	97	

表二

台灣地區檢驗涉嫌毒品及管制藥品案件之非尿液檢體統計表
(Statistical Table for Drugs found in Drugs and Controlled Drugs Involved Cases in Taiwan)

單位：案件數，製表日期：109/5/7

檢出成分(a) 檢出成份	年度															較去年1-3月增減百分比(%) 【(d-c)/c*100】	歷年總件數
	99年	100年 【一〇 九年三 月】	101年	102年	103年	104年	105年	106年	107年	108年			109年				
										3月	1-3月(c)	1-12月	3月	1-3月 (d)	1-3月小計百分比(%) 【(d/b)*100】		
統計	34,745	44,081	61,293	68,203	98,274	117,063	106,098	131,397	135,618	9,898	31,088	157,077	9,558	29,349	100.0	-5.6	983,198
Eutylone(Eutylone)、Nimetazepam(硝甲西洋)、Caffeine(咖啡因)	0	0	0	0	0	0	0	0	0	0	0	22	5	5	0.0	-	27
Eutylone(Eutylone)、Nimetazepam(硝甲西洋)、Clozapine(氯氮平)	0	0	0	0	0	0	0	0	0	0	0	0	290	296	1.0	-	296
Fludiazepam(氟地西洋)	0	1	0	1	1	0	2	1	1	1	2	3	0	2	0.0	0.0	12
gamma-Butyrolactone(gamma-Butyrolactone)	0	0	1	1	0	23	16	178	90	17	41	162	6	15	0.1	-63.4	486
Heroin(海洛因)、Caffeine(咖啡因)	354	232	259	177	206	110	93	244	166	44	90	427	38	102	0.3	13.3	2370
Heroin(海洛因)、Morphine(嗎啡)、6-Acetylmorphine(6-乙酰嗎啡)、Acetylcodeine(乙酰可待因)	3	6	6	3	3	5	10	16	15	0	2	4	0	2	0.0	0.0	73
MDMA(3,4-亞甲基雙氧甲基安非他命)、Methamphetamine(甲基安非他命)、Ketamine(愷他命)	58	42	64	19	14	0	21	2	0	0	0	11	1	3	0.0	-	234
Mephedrone(4-甲基甲基卡西酮)	102	34	12	33	297	212	292	1829	967	193	1459	11134	1160	2655	9.0	82.0	17567
Methamphetamine(甲基安非他命)、Ketamine(愷他命)、Nicotine(尼古丁)	0	1	0	4	1	1	1	1	2	0	1	1	0	1	0.0	0.0	13
Methoxymethamphetamine(甲氧基甲基安非他命)、Caffeine(咖啡因)	0	0	0	0	45	951	29	14	2	0	0	2	1	1	0.0	-	1044

表二

台灣地區檢驗涉嫌毒品及管制藥品案件之非尿液檢體統計表
(Statistical Table for Drugs found in Drugs and Controlled Drugs Involved Cases in Taiwan)

單位：案件數，製表日期：109/5/7

檢出成份(a)	年度											109年			較去年1-3月增減百分比(%) 【(d-c)/c*100】	歷年總件數	
	99年	100年 【一〇 九年三 月】	101年	102年	103年	104年	105年	106年	107年	108年			3月	1-3月 (d)			1-3月小計百分比(%) 【(d/b)*100】
統計	34,745	44,081	61,293	68,203	98,274	117,063	106,098	131,397	135,618	9,898	31,088	157,077	9,558	29,349	100.0	-5.6	983,198
Methyl- α -ethylaminopentiophenone(3)(甲基乙基胺戊酮(3))、1-(1,3-benzodioxol-5-yl)-2-(ethylamino)-1-pentanone(N-Ethylpentylone)、4-Chloro- α -pyrrolidinovalerophenone(3)(4-Chloro- α -PVP(3))、Chlorodimethylcathinone(氯二甲基卡西酮)	0	0	0	0	0	0	0	0	29	3	4	6	0	1	0.0	-75.0	36
Methyl- α -ethylaminopentiophenone(3)(甲基乙基胺戊酮(3))、Etylone(Etylone)、Nimetazepam(硝甲西洋)、Mephedrone(4-甲基甲基卡西酮)	0	0	0	0	0	0	0	0	0	0	0	0	10	10	0.0	-	10
Methyl- α -ethylaminopentiophenone(3)(甲基乙基胺戊酮(3))、Nimetazepam(硝甲西洋)、Nitrazepam(硝西洋)、Acetaminophen(對位乙醯氨基酚)、Caffeine(咖啡因)、Ethenzamide(乙氧基苯胺)	0	0	0	0	0	0	0	0	0	0	0	0	0	27	0.1	-	27
N-ethylhexedrone(非)(α -乙基氨基己烷酮(非))、Bazedrone(2-(苄基氨基)-1-对甲基丙-1-酮)、4-Chloro- α -pyrrolidinovalerophenone(3)(4-Chloro- α -PVP(3))、Nimetazepam(硝甲西洋)、Caffeine(咖啡因)	0	0	0	0	0	0	0	0	0	0	0	0	10	10	0.0	-	10
Nimetazepam(硝甲西洋)、Mephedrone(4-甲基甲基卡西酮)、Caffeine(咖啡因)	0	0	0	0	6	0	63	854	6448	27	93	1014	0	5	0.0	-94.6	8390
phenazepam(芬納西洋)、Etylone(Etylone)	0	0	0	0	0	0	0	0	0	0	0	45	434	577	2.0	-	622
phenazepam(芬納西洋)、MDMA(3,4-亞甲基雙氧甲基安非他命)、Caffeine(咖啡因)	0	0	0	4	0	0	0	1	0	4	4	6	0	10	0.0	150.0	21
phenazepam(芬納西洋)、Mephedrone(4-甲基甲基卡西酮)	0	0	0	0	81	1	0	6	3	87	572	1820	61	247	0.8	-56.8	2158

表二

台灣地區檢驗涉嫌毒品及管制藥品案件之非尿液檢體統計表
(Statistical Table for Drugs found in Drugs and Controlled Drugs Involved Cases in Taiwan)

單位：案件數，製表日期：109/5/7

檢出成份(a) 檢出成份	年度												較去年1-3月增減百分比(%) 【(d-c)/c*100】	歷年總件數			
	99年	100年 【一〇 九年三 月】	101年	102年	103年	104年	105年	106年	107年	108年					109年		
										3月	1-3月(c)	1-12月	3月	1-3月 (d)	1-3月小計百分比(%) 【(d/b)*100】		
統計	34,745	44,081	61,293	68,203	98,274	117,063	106,098	131,397	135,618	9,898	31,088	157,077	9,558	29,349	100.0	-5.6	983,198
phenazepam(芬納西洋)、Nimetazepam(硝甲西洋)、Mephedrone(4-甲基甲基卡西酮)、Nitrazepam(硝西洋)	0	0	0	0	0	0	0	0	0	1	1	113	10	10	0.0	900.0	123
PMA(4-甲氧基安非他命)、Caffeine(咖啡因)	0	0	2	30	3	29	5	35	0	0	1	2	0	1	0.0	0.0	107
Procaine(普卡因)	13	5	5	8	19	5	1	0	3	0	1	2	1	1	0.0	0.0	62
Theobromine(Theobromine)、Chlorodimethylcathinone(氯二甲基卡西酮)、Nimetazepam(硝甲西洋)、Caffeine(咖啡因)	0	0	0	0	0	0	0	0	6	0	10	10	3	3	0.0	-70.0	19
Theobromine(Theobromine)、Methamphetamine(甲基安非他命)、Nimetazepam(硝甲西洋)、Caffeine(咖啡因)	0	0	0	0	0	0	0	0	2	0	15	16	0	51	0.2	240.0	69
1-(1,3-benzodioxol-5-yl)-2-(ethylamino)-1-pentanone(N-Ethylpentylone)、Caffeine(咖啡因)	0	0	0	0	0	0	42	276	323	5	265	443	4	4	0.0	-98.5	1088
25B-NBOMe(3)(25B-NBOMe(3))	0	0	0	5	0	14	6	0	2	1	1	2	1	1	0.0	0.0	30
25B-NBOMe(3)(25B-NBOMe(3))、1-(1,3-benzodioxol-5-yl)-2-(ethylamino)-1-pentanone(N-Ethylpentylone)、Nimetazepam(硝甲西洋)	0	0	0	0	0	0	0	1	0	0	0	2	0	6	0.0	-	9
4-methyl-N,N-dimethylcathinone(4-甲基-N,N-二甲基卡西酮)、Mephedrone(4-甲基甲基卡西酮)	0	0	0	0	0	0	0	0	0	959	973	1923	45	110	0.4	-88.7	2033
Chlorodimethylcathinone(氯二甲基卡西酮)、Eutylone(Eutylone)、2-fluorodeschloroketamine、Caffeine(咖啡因)	0	0	0	0	0	0	0	0	0	0	0	0	5	5	0.0	-	5

表二

台灣地區檢驗涉嫌毒品及管制藥品案件之非尿液檢體統計表
(Statistical Table for Drugs found in Drugs and Controlled Drugs Involved Cases in Taiwan)

單位：案件數，製表日期：109/5/7

檢出成分(a) 檢出成份	年度															較去年1-3月增減百分比(%) 【(d-c)/c*100】	歷年總件數
	99年	100年 【一〇 九年三 月】	101年	102年	103年	104年	105年	106年	107年	108年			109年				
										3月	1-3月(c)	1-12月	3月	1-3月 (d)	1-3月小計百分比(%) 【(d/b)*100】		
統計	34,745	44,081	61,293	68,203	98,274	117,063	106,098	131,397	135,618	9,898	31,088	157,077	9,558	29,349	100.0	-5.6	983,198
Etizolam(依替唑命)、Heroin(海洛因)、Methamphetamine(甲基安非他命)、N,N-Dimethylamphetamine(N,N-二甲基安非他命)、Nimetazepam(硝甲西洋)、Nitrazepam(硝西洋)、Caffeine(咖啡因)、6-Acetylmorphine(6-乙酰嗎啡)、Acetylcodeine(乙酰可待因)	0	0	0	0	0	0	0	0	0	0	0	0	0	14	0.0	-	14
Eutylone(Eutylone)、Nimetazepam(硝甲西洋)	0	0	0	0	0	0	0	0	0	0	0	99	6	20	0.1	-	119
Eutylone(Eutylone)、Nimetazepam(硝甲西洋)、Mephedrone(4-甲基甲基卡西酮)、Nitrazepam(硝西洋)	0	0	0	0	0	0	0	0	0	0	0	0	1	52	0.2	-	52
JWH-203(K2(JWH-203))、XLR-11(3)((1-(5-氟戊基)-3-(1-四甲基環丙基甲醯)咪唑)(3))、bk-MDDMA(bk-MDDMA)、Nitrazepam(硝西洋)、bk-MDMA(3,4-亞甲基雙氧甲基卡西酮)	0	0	0	0	0	0	0	0	0	0	0	0	30	30	0.1	-	30
Ketamine(愷他命)、Nicotine(尼古丁)	86	153	411	797	594	432	317	461	607	61	140	359	17	122	0.4	-12.9	4339
MDMA(3,4-亞甲基雙氧甲基安非他命)、Ketamine(愷他命)	264	62	84	84	33	23	20	13	23	1	3	29	0	1	0.0	-66.7	636
MDMA(3,4-亞甲基雙氧甲基安非他命)、Ketamine(愷他命)、Nitrazepam(硝西洋)、Acetaminophen(對位乙醯氨基酚)、Caffeine(咖啡因)、Fluoxetine(富魯歐汀)、Chlorzoxazone(氯苯噁唑林)	0	0	0	0	0	0	0	0	0	0	0	1	0	4	0.0	-	5
Methylphenidate(派醋甲酯)	1	1	1	0	1	0	1	0	3	0	0	8	0	1	0.0	-	17
MPPH(2)(甲基- α -吡咯啉苯己酮(2))、Chlorodimethylcathinone(氯二甲基卡西酮)、2-fluorodeschloroketamine、N-butylhexedrone	0	0	0	0	0	0	0	0	0	0	0	0	279	279	1.0	-	279

表二

台灣地區檢驗涉嫌毒品及管制藥品案件之非尿液檢體統計表
(Statistical Table for Drugs found in Drugs and Controlled Drugs Involved Cases in Taiwan)

單位：案件數，製表日期：109/5/7

檢出成份(a) 檢出成份	年度															較去年1-3月增減百分比(%) 【(d-c)/c*100】	歷年總件數
	99年	100年 【一〇 九年三 月】	101年	102年	103年	104年	105年	106年	107年	108年			109年				
										3月	1-3月(c)	1-12月	3月	1-3月 (d)	1-3月小計百分比(%) 【(d/b)*100】		
統計	34,745	44,081	61,293	68,203	98,274	117,063	106,098	131,397	135,618	9,898	31,088	157,077	9,558	29,349	100.0	-5.6	983,198
naloxone(naloxone)、Buprenorphine(丁基原啡因)	0	1	7	17	25	24	31	41	65	2	16	53	0	3	0.0	-81.3	267
naloxone(naloxone)、Heroin(海洛因)、 Buprenorphine(丁基原啡因)	0	0	0	0	1	1	3	3	4	1	1	2	1	1	0.0	0.0	15
phenazepam(芬納西洋)、4-chloroethcathinone(氯 乙基卡西酮)、1-(1,3-benzodioxol-5-yl)-2- (ethylamino)-1-pentanone(N-Ethylpentylone)、 N-Ethylhexylone(N-Ethylhexylone)、 Eutylone(Eutylone)、25B-NBOMe(3)(25B- NBOMe(3))、Nimetazepam(硝甲西洋)	0	0	0	0	0	0	0	0	0	0	0	0	0	6	0.0	-	6
Theobromine(Theobromine)、Methyl- α - ethylaminopentiophenone(3)(甲基乙基胺戊酮 (3))、1-(1,3-benzodioxol-5-yl)-2- (ethylamino)-1-pentanone(N-Ethylpentylone)、 Etizolam(依替唑命)、Nimetazepam(硝甲西洋)、 Caffeine(咖啡因)	0	0	0	0	0	0	0	0	0	0	0	0	0	20	0.1	-	20
Theobromine(Theobromine)、 PENTYLONE(PENTYLONE)、1-(1,3-benzodioxol-5- yl)-2-(ethylamino)-1-pentanone(N- Ethylpentylone)、Caffeine(咖啡因)	0	0	0	0	0	0	0	0	1	0	568	568	1	1	0.0	-99.8	570
Theobromine(Theobromine)、phenazepam(芬納西 洋)、1-(1,3-benzodioxol-5-yl)-2-(ethylamino)- 1-pentanone(N-Ethylpentylone)、Caffeine(咖啡 因)	0	0	0	0	0	0	0	1	251	0	1	92	1	1	0.0	0.0	345
1-(1,3-benzodioxol-5-yl)-2-(ethylamino)-1- pentanone(N-Ethylpentylone)	0	0	0	0	0	0	102	533	303	39	117	293	5	18	0.1	-84.6	1249
2-(methylamino)-2-phenyl- cyclohexanone(deschloroketamine)、2- fluorodeschloroketamine	0	0	0	0	0	0	0	0	0	0	0	29	1	3	0.0	-	32

表二

台灣地區檢驗涉嫌毒品及管制藥品案件之非尿液檢體統計表
(Statistical Table for Drugs found in Drugs and Controlled Drugs Involved Cases in Taiwan)

單位：案件數，製表日期：109/5/7

檢出成分(a) 檢出成份	年度															較去年1-3月增減百分比(%) 【(d-c)/c*100】	歷年總件數
	99年	100年 【一〇 九年三 月】	101年	102年	103年	104年	105年	106年	107年	108年			109年				
										3月	1-3月(c)	1-12月	3月	1-3月 (d)	1-3月小計百分比(%) 【(d/b)*100】		
統計	34,745	44,081	61,293	68,203	98,274	117,063	106,098	131,397	135,618	9,898	31,088	157,077	9,558	29,349	100.0	-5.6	983,198
2-Bromo-4-Methylpropiofenone(2-bromo-1-(4-methylphenyl)propan-1-one)	0	0	0	0	0	0	0	0	4	8	110	200	0	10	0.0	-90.9	214
3,4-methylenedioxy-N-ethylcathinone(3,4-亞甲基雙氧-N-乙基卡西酮(3))	0	0	37	7	82	1172	114	380	8	3	8	11	2	8	0.0	0.0	1819
3,4-methylenedioxy-N-ethylcathinone(3,4-亞甲基雙氧-N-乙基卡西酮(3))、1-(1,3-benzodioxol-5-yl)-2-(ethylamino)-1-pentanone(N-Ethylpentylone)、N-ethylhexedrone(非)(α -乙基氨基己烷酮(非))、2-fluorodeschloroketamine、Nitrazepam(硝西洋)、Mirtazapine(美達紗賓)	0	0	0	0	0	0	0	0	0	0	0	0	5	5	0.0	-	5
3,4-Methylenedioxypropylvalerone(3,4-亞甲基雙氧焦二異丁基酮)、Methyl- α -ethylaminopentiophenone(3)(甲基乙基胺戊酮(3))、4-chloroethcathinone(氯乙基卡西酮)、1-(1,3-benzodioxol-5-yl)-2-(ethylamino)-1-pentanone(N-Ethylpentylone)、4-Chloro-alpha-pyrrolidinovalerophenone(3)(4-Chloro-alpha-PVP(3))、Chlorodimethylcathinone(氯二甲基卡西酮)、Eutylone(Eutylone)、Nitrazepam(硝西洋)	0	0	0	0	0	0	0	0	0	0	0	0	0	106	0.4	-	106
4-chloroethcathinone(氯乙基卡西酮)、3-Methoxyphencyclidine、3-MeO-PCP、3-methoxy PCP	0	0	0	0	0	0	0	0	0	0	0	0	6	6	0.0	-	6
5F-AMP(3)(5F-AMB(3))	0	0	0	0	11	0	74	32	21	0	0	3	0	2	0.0	-	143
5-MeO-MIPT(3)(5-Methoxy-N,N-Methylisopropyltryptamine(3))	0	0	0	14	4	1	13	9	5	1	13	14	39	41	0.1	215.4	101

表二

台灣地區檢驗涉嫌毒品及管制藥品案件之非尿液檢體統計表
(Statistical Table for Drugs found in Drugs and Controlled Drugs Involved Cases in Taiwan)

單位：案件數，製表日期：109/5/7

檢出成分(a) 檢出成份	年度											109年			較去年1-3月增減百分比(%) 【(d-c)/c*100】	歷年總件數	
	99年	100年 【一〇 九年三 月】	101年	102年	103年	104年	105年	106年	107年	108年			3月	1-3月 (d)			1-3月小計百分比(%) 【(d/b)*100】
統計	34,745	44,081	61,293	68,203	98,274	117,063	106,098	131,397	135,618	9,898	31,088	157,077	9,558	29,349	100.0	-5.6	983,198
5-MeO-MIPT(3)(5-Methoxy-N, N-Methylisopropyltryptamine(3))、Methyl- α -ethylaminopentiphenone(3)(甲基乙基胺戊酮(3))、1-(1,3-benzodioxol-5-yl)-2-(ethylamino)-1-pentanone(N-Ethylpentylone)、methylpentedrone(3)(methylpentedrone(3))	0	0	0	0	0	0	0	0	0	0	0	0	0	6	0.0	-	6
Amphetamine(安非他命)、Methamphetamine(甲基安非他命)	20	30	53	57	89	56	100	357	285	14	31	121	2	46	0.2	48.4	1214
Chlorodimethylcathinone(氯二甲基卡西酮)、Etylone(Etylone)、N-butylhexedrone、Nimetazepam(硝甲西洋)、Mephedrone(4-甲基甲基卡西酮)、Clozapine(氣氣平)	0	0	0	0	0	0	0	0	0	0	0	0	0	6	0.0	-	6
Chloromethcathinone(3)(氯甲基卡西酮(3))、Chlorodimethylcathinone(氯二甲基卡西酮)	0	0	0	0	0	0	0	0	0	0	0	351	0	54	0.2	-	405
Deschloro-N-ethyl-Ketamine(Eticyclidone;0-PCE;2-Oxo-PCE)、Etylone(Etylone)、Nimetazepam(硝甲西洋)	0	0	0	0	0	0	0	0	0	0	0	12	0	1	0.0	-	13
Dextromethorphan(德磁美蘇芬)	7	9	9	4	1	1	3	4	5	0	3	4	0	1	0.0	-66.7	48
Dimethyl sulfone(二甲基磺)	0	0	0	0	0	0	4	39	57	1	10	35	10	12	0.0	20.0	147
Etylone(Etylone)、2-fluorodeschloroketamine、Nitrazepam(硝西洋)	0	0	0	0	0	0	0	0	0	0	0	0	0	19	0.1	-	19
Etylone(Etylone)、Chlordiazepoxide(氣二氣平)	0	0	0	0	0	0	0	0	0	0	0	2	5	503	1.7	-	505

表二

台灣地區檢驗涉嫌毒品及管制藥品案件之非尿液檢體統計表
(Statistical Table for Drugs found in Drugs and Controlled Drugs Involved Cases in Taiwan)

單位：案件數，製表日期：109/5/7

檢出成份(a)	年度															較去年1-3月增減百分比(%) 【(d-c)/c*100】	歷年總件數
	99年	100年 【一〇 九年三 月】	101年	102年	103年	104年	105年	106年	107年	108年			109年				
檢出成份										3月	1-3月(c)	1-12月	3月	1-3月 (d)	1-3月小計百分比(%) 【(d/b)*100】		
統計	34,745	44,081	61,293	68,203	98,274	117,063	106,098	131,397	135,618	9,898	31,088	157,077	9,558	29,349	100.0	-5.6	983,198
Heroin(海洛因)、6-Acetylmorphine(6-乙酰嗎啡)	2	2	9	6	16	7	12	11	102	2	9	12	0	1	0.0	-88.9	180
Methamphetamine(甲基安非他命)	13886	14305	15783	14843	18893	21118	28195	28427	24158	1746	4719	23512	1328	4122	14.0	-12.7	207242
Methamphetamine(甲基安非他命)、 Pseudoephedrine(假麻黃生發)	50	56	56	11	17	3	6	60	35	2	4	14	1	5	0.0	25.0	313
Methyl- α -ethylaminopentiophenone(3)(甲基乙 基胺戊酮(3))、2-fluorodeschloroketamine、 Nimetazepam(硝甲西洋)、Caffeine(咖啡因)	0	0	0	0	0	0	0	0	0	0	0	12	0	5	0.0	-	17
Methyl- α -ethylaminopentiophenone(3)(甲基乙 基胺戊酮(3))、4-chloroethcathinone(氯乙基卡西 酮)、Methoxymethamphetamine(甲氧基甲基安非他 命)、Caffeine(咖啡因)	0	0	0	0	0	0	0	0	16	0	4	4	5	5	0.0	25.0	25
Methyl- α -ethylaminopentiophenone(3)(甲基乙 基胺戊酮(3))、Eutylone(Eutylone)、 Mephedrone(4-甲基甲基卡西酮)、Nitrazepam(硝西 洋)	0	0	0	0	0	0	0	0	0	0	0	0	5	33	0.1	-	33
Midazolam(咪達唑他)	0	2	2	3	2	0	2	3	4	0	0	28	0	3	0.0	-	49
Theobromine(Theobromine)、3,4-Methylenedioxy- alpha-pyrrolidinohexanophenone(3,4-MDPHP)、 Nimetazepam(硝甲西洋)、Caffeine(咖啡因)	0	0	0	0	0	0	0	0	0	0	0	0	5	5	0.0	-	5
Dimethyl sulfone(二甲基砜)、Ketamine(愷他命) 、Caffeine(咖啡因)	0	0	0	0	0	0	1	0	1	1	1	1	0	3	0.0	200.0	6
Etizolam(依替唑命)	0	0	0	0	0	0	0	0	33	0	26	230	5	10	0.0	-61.5	273
Eutylone(Eutylone)、Nimetazepam(硝甲西洋)、 Mephedrone(4-甲基甲基卡西酮)、Clozapine(氣氮 平)	0	0	0	0	0	0	0	0	0	0	0	0	0	6	0.0	-	6

表二

台灣地區檢驗涉嫌毒品及管制藥品案件之非尿液檢體統計表
(Statistical Table for Drugs found in Drugs and Controlled Drugs Involved Cases in Taiwan)

單位：案件數，製表日期：109/5/7

檢出成份(a) 檢出成份	年度															較去年1-3月增減百分比(%) 【(d-c)/c*100】	歷年總件數
	99年	100年 【一〇 九年三 月】	101年	102年	103年	104年	105年	106年	107年	108年			109年				
										3月	1-3月(c)	1-12月	3月	1-3月 (d)	1-3月小計百分比(%) 【(d/b)*100】		
統計	34,745	44,081	61,293	68,203	98,274	117,063	106,098	131,397	135,618	9,898	31,088	157,077	9,558	29,349	100.0	-5.6	983,198
Eutylone(Eutylone)、Nimetazepam(硝甲西洋)、Nitrazepam(硝西洋)、Caffeine(咖啡因)	0	0	0	0	0	0	0	0	0	0	0	35	9	9	0.0	-	44
Heroin(海洛因)、Ketamine(愷他命)	36	30	23	33	19	35	24	29	19	1	3	9	0	1	0.0	-66.7	258
Heroin(海洛因)、Nicotine(尼古丁)	15	1	21	24	28	37	34	56	70	4	10	37	6	14	0.0	40.0	337
MPHP(2)(甲基- α -吡咯啶茶已酮(2))、Ketamine(愷他命)、Caffeine(咖啡因)	0	0	0	0	0	0	0	0	0	0	0	0	79	79	0.3	-	79
N-acetyl-3,4-methylenedioxymethcathinone(N-Acetyl-3,4-MDMC)、Mephedrone(4-甲基甲基卡西酮)	0	0	0	0	0	0	0	0	0	0	0	0	0	56	0.2	-	56
N-butylhexedrone、5-fluoro MDMB-PICA、Dextromethorphan(德磁美蘇芬)	0	0	0	0	0	0	0	0	0	0	0	0	5	5	0.0	-	5
Nimetazepam(硝甲西洋)、Mephedrone(4-甲基甲基卡西酮)、Clozapine(氣氣平)	0	0	0	0	0	0	0	0	0	0	0	178	4	18	0.1	-	196
Nimetazepam(硝甲西洋)、Mephedrone(4-甲基甲基卡西酮)、Nitrazepam(硝西洋)	0	0	0	0	0	0	0	0	11	18	27	3601	38	2672	9.1	9,796.3	6284
PENTYLONE(PENTYLONE)	0	3	3	2	0	0	2	3	6	0	0	0	1	1	0.0	-	20
phenazepam(芬納西洋)	0	0	6	83	910	156	129	275	138	5	12	88	2	20	0.1	66.7	1805
phenazepam(芬納西洋)、Methyl- α -ethylaminopentiophenone(3)(甲基基乙基胺戊酮(3))、4-chloroethcathinone(氣乙基卡西酮)	0	0	0	0	0	0	0	0	8	28	150	265	10	17	0.1	-88.7	290

表二

台灣地區檢驗涉嫌毒品及管制藥品案件之非尿液檢體統計表
(Statistical Table for Drugs found in Drugs and Controlled Drugs Involved Cases in Taiwan)

單位：案件數，製表日期：109/5/7

檢出成份(a) 檢出成份	年度															較去年1-3月增減百分比(%) 【(d-c)/c*100】	歷年總件數
	99年	100年 【一〇 九年三 月】	101年	102年	103年	104年	105年	106年	107年	108年			109年				
										3月	1-3月(c)	1-12月	3月	1-3月 (d)	1-3月小計百分比(%) 【(d/b)*100】		
統計	34,745	44,081	61,293	68,203	98,274	117,063	106,098	131,397	135,618	9,898	31,088	157,077	9,558	29,349	100.0	-5.6	983,198
PMA(4-甲氧基安非他命)	0	0	0	3	1	57	28	48	41	3	4	9	0	2	0.0	-50.0	189
Tetrahydrocannabinol(四氫大麻酚)、Ketamine(愷他命)	4	4	14	26	10	8	2	6	3	1	2	5	1	1	0.0	-50.0	83
1-(1,3-benzodioxol-5-yl)-2-(ethylamino)-1-pentanone(N-Ethylpentylone)、Eutylone(Eutylone)	0	0	0	0	0	0	0	0	0	9	9	11	0	1	0.0	-88.9	12
1-(1,3-benzodioxol-5-yl)-2-(ethylamino)-1-pentanone(N-Ethylpentylone)、Methoxymethamphetamine(甲氧基甲基安非他命)、Nitrazepam(硝西洋)	0	0	0	0	0	0	0	0	0	0	0	0	0	12	0.0	-	12
4-Chloro-alpha-pyrrolidinovalerophenone(3)(4-Chloro-alpha-PVP(3))、Eutylone(Eutylone)、Nimetazepam(硝甲西洋)、Chlordiazepoxide(氯二氫平)、Nordiazepam(去甲西洋)	0	0	0	0	0	0	0	0	0	0	0	0	0	23	0.1	-	23
4-chloroethcathinone(氯乙基卡西酮)、Ketamine(愷他命)	0	0	0	0	0	0	0	1	12	1	14	16	1	2	0.0	-85.7	31
4-chloroethcathinone(氯乙基卡西酮)、MDMA(3,4-亞甲基雙氧甲基安非他命)、Ketamine(愷他命)	0	0	0	0	0	0	0	0	0	0	0	0	6	6	0.0	-	6
4-Methylethcathinone(4-甲基乙基卡西酮)、Methyl-α-ethylaminopentiophenone(3)(甲基乙基胺戊酮(3))、4-chloroethcathinone(氯乙基卡西酮)、Eutylone(Eutylone)、Nimetazepam(硝甲西洋)、Mephedrone(4-甲基甲基卡西酮)、Nitrazepam(硝西洋)	0	0	0	0	0	0	0	0	0	0	0	0	6	6	0.0	-	6
4-methyl-N,N-dimethylcathinone(4-甲基-N,N-二甲基卡西酮)	0	0	0	0	0	0	0	0	0	11	30	366	2	3	0.0	-90.0	369

表二

台灣地區檢驗涉嫌毒品及管制藥品案件之非尿液檢體統計表
(Statistical Table for Drugs found in Drugs and Controlled Drugs Involved Cases in Taiwan)

單位：案件數，製表日期：109/5/7

檢出成份(a)	年度															較去年1-3月增減百分比(%) 【(d-c)/c*100】	歷年總件數
	99年	100年 【一〇 九年三 月】	101年	102年	103年	104年	105年	106年	107年	108年			109年				
檢出成份										3月	1-3月(c)	1-12月	3月	1-3月 (d)	1-3月小計百分比(%) 【(d/b)*100】		
統計	34,745	44,081	61,293	68,203	98,274	117,063	106,098	131,397	135,618	9,898	31,088	157,077	9,558	29,349	100.0	-5.6	983,198
4-methyl-N,N-dimethylcathinone(4-甲基-N,N-二甲基卡西酮)、Mephedrone(4-甲基甲卡西酮)、Nitrazepam(硝西洋)	0	0	0	0	0	0	0	0	0	12	12	87	0	2	0.0	-83.3	89
Alprazolam(阿普唑他)	9	4	3	5	9	11	19	27	45	7	15	37	0	3	0.0	-80.0	172
bk-DMBDB(bk-DMBDB)、Methyl- α -ethylaminopentiophenone(3)(甲基基乙胺戊酮(3))、4-chloroethcathinone(氯乙基卡西酮)	0	0	0	0	0	0	0	0	14	0	1	1	0	1	0.0	0.0	16
Caffeine(咖啡因)	16	109	125	105	2175	3519	3578	3165	1050	12	1301	2659	3	135	0.5	-89.6	16636
Caffeine(咖啡因)、Lidocaine(利度卡因)	0	0	1	0	0	0	0	0	0	0	0	5	16	16	0.1	-	22
Cannabidiol(大麻二醇)、Tetrahydrocannabinol(四氫大麻酚)	0	0	0	0	0	0	0	0	16	0	0	44	0	1	0.0	-	61
Cannabis(大麻)、Ketamine(愷他命)	2	4	2	3	1	4	1	2	4	0	1	1	0	2	0.0	100.0	26
Cannabis(大麻)、Nicotine(尼古丁)	0	0	0	0	0	0	0	0	0	0	0	0	0	16	0.1	-	16
Chlorodimethylcathinone(氯二甲基卡西酮)、Etylone(Etylone)、Ketamine(愷他命)、Chlordiazepoxide(氯二氮平)、Nordiazepam(去甲西洋)	0	0	0	0	0	0	0	0	0	0	0	0	0	71	0.2	-	71
Deschloro-N-ethyl-Ketamine(Eticyclidone;0-PCE;2-Oxo-PCE)、Etylone(Etylone)、MDMA(3,4-亞甲基雙氧甲基安非他命)、Ketamine(愷他命)、Nimetazepam(硝甲西洋)、Nitrazepam(硝西洋)	0	0	0	0	0	0	0	0	0	0	0	0	0	11	0.0	-	11

表二

台灣地區檢驗涉嫌毒品及管制藥品案件之非尿液檢體統計表
(Statistical Table for Drugs found in Drugs and Controlled Drugs Involved Cases in Taiwan)

單位：案件數，製表日期：109/5/7

檢出成份(a) 檢出成份	年度											108年			109年			較去年1-3月增減百分比(%) 【(d-c)/c*100】	歷年總件數
	99年	100年 【一〇 九年三 月】	101年	102年	103年	104年	105年	106年	107年	3月	1-3月(c)	1-12月	3月	1-3月 (d)	1-3月小計百分比(%) 【(d/b)*100】				
統計	34,745	44,081	61,293	68,203	98,274	117,063	106,098	131,397	135,618	9,898	31,088	157,077	9,558	29,349	100.0	-5.6	983,198		
1-(1,3-benzodioxol-5-yl)-2-(ethylamino)-1-pentanone(N-Ethylpentylone)、Chlordiazepoxide(氯二氣平)、Nordiazepam(去甲西洋)、Caffeine(咖啡因)	0	0	0	0	0	0	0	0	0	0	0	4	0	43	0.1	-	47		
1-(1,3-benzodioxol-5-yl)-2-(ethylamino)-1-pentanone(N-Ethylpentylone)、Nimetazepam(硝甲西洋)	0	0	0	0	0	0	0	6	86	2	5	258	0	1	0.0	-80.0	351		
2-fluorodeschloroketamine	0	0	0	0	0	0	0	0	0	0	0	305	147	198	0.7	-	503		
4-chloroethcathinone(氯乙基卡西酮)、Etylone(Etylone)、Nimetazepam(硝甲西洋)、Mephedrone(4-甲基甲基卡西酮)、Nitrazepam(硝西洋)、Clozapine(氯氮平)	0	0	0	0	0	0	0	0	0	0	0	0	13	17	0.1	-	17		
4-methyl-N,N-dimethylcathinone(4-甲基-N,N-二甲基卡西酮)、Methamphetamine(甲基安非他命)、Nimetazepam(硝甲西洋)	0	0	0	0	0	0	0	0	0	0	0	0	19	19	0.1	-	19		
5-MeO-MIPT(3)(5-Methoxy-N,N-Methylisopropyltryptamine(3))、3,4-methylenedioxy-N-ethylcathinone(3)(3,4-亞甲基雙氧-N-乙基卡西酮(3))、XLR-11(3)((1-(5-羧戊基)-3-(1-四甲基環丙基甲醯)咪唑(3))、N-ethylhexedrone(非)(α -乙基氨基己烷酮(非))	0	0	0	0	0	0	0	2	10	1	6	20	0	1	0.0	-83.3	33		
5-MeO-MIPT(3)(5-Methoxy-N,N-Methylisopropyltryptamine(3))、Methyl- α -ethylaminopentiphenone(3)(甲基基乙基胺戊酮(3))、1-(1,3-benzodioxol-5-yl)-2-(ethylamino)-1-pentanone(N-Ethylpentylone)、methylpentedrone(3)(methylpentedrone(3))、Nimetazepam(硝甲西洋)、Nitrazepam(硝西洋)	0	0	0	0	0	0	0	0	0	0	0	0	0	11	0.0	-	11		
bk-DMBDB(bk-DMBDB)	0	0	0	0	7	0	43	77	59	13	18	24	28	31	0.1	72.2	241		

表二

台灣地區檢驗涉嫌毒品及管制藥品案件之非尿液檢體統計表
(Statistical Table for Drugs found in Drugs and Controlled Drugs Involved Cases in Taiwan)

單位：案件數，製表日期：109/5/7

檢出成份(a)	年度											109年			較去年1-3月增減百分比(%) 【(d-c)/c*100】	歷年總件數	
	99年	100年 【一〇 九年三 月】	101年	102年	103年	104年	105年	106年	107年	108年			3月	1-3月 (d)			1-3月小計百分比(%) 【(d/b)*100】
統計	34,745	44,081	61,293	68,203	98,274	117,063	106,098	131,397	135,618	9,898	31,088	157,077	9,558	29,349	100.0	-5.6	983,198
bk-DMBDB(bk-DMBDB)、Methyl- α -ethylaminopentiophenone(3)(甲基苯乙基胺戊酮(3))、4-chloroethcathinone(氯乙基卡西酮)、Caffeine(咖啡因)	0	0	0	0	0	0	0	0	54	0	5	5	0	7	0.0	40.0	66
bk-MDMA(3,4-亞甲基雙氧甲基卡西酮)、Caffeine(咖啡因)	25	98	117	253	1556	2781	572	46	449	0	0	2	0	1	0.0	-	5900
cannabinol(大麻酚)	0	8	1	0	1	0	0	3	0	0	0	1	4	4	0.0	-	18
1-(1,3-benzodioxol-5-yl)-2-(ethylamino)-1-pentanone(N-Ethylpentylone)、N-ethylhexedrone(非)(α -乙基氨基己烷酮(非))、4-Chloro- α -pyrrolidinovaIerophenone(3)(4-Chloro- α -PVP(3))、3,4-Methylenedioxy- α -pyrrolidinohexanophenone(3,4-MDPHP)、N-Ethylhexylone(N-Ethylhexylone)、Etylone(Etylone)、Nimetazepam(硝甲西洋)	0	0	0	0	0	0	0	0	0	0	0	0	37	37	0.1	-	37
4-chloroethcathinone(氯乙基卡西酮)、Caffeine(咖啡因)	0	0	0	0	0	0	21	190	431	0	102	139	0	2	0.0	-98.0	783
Brotizolam(伯替唑他)	1	1	0	0	1	0	3	3	0	1	2	5	0	1	0.0	-50.0	15
Theobromine(Theobromine)、Nimetazepam(硝甲西洋)、Mephedrone(4-甲基甲基卡西酮)、Caffeine(咖啡因)	0	0	0	0	0	0	2	102	2720	36	210	672	0	2	0.0	-99.0	3498
2-fluorodeschloroketamine、Ketamine(愷他命)	0	0	0	0	0	0	0	0	7	0	0	439	56	114	0.4	-	560
4-chloroethcathinone(氯乙基卡西酮)、Etylone(Etylone)、Nimetazepam(硝甲西洋)、Mephedrone(4-甲基甲基卡西酮)	0	0	0	0	0	0	0	0	0	0	0	0	32	39	0.1	-	39
4-chloroethcathinone(氯乙基卡西酮)、Nimetazepam(硝甲西洋)、Caffeine(咖啡因)	0	0	0	0	0	0	0	105	896	0	0	3	1	1	0.0	-	1005

表二

台灣地區檢驗涉嫌毒品及管制藥品案件之非尿液檢體統計表
(Statistical Table for Drugs found in Drugs and Controlled Drugs Involved Cases in Taiwan)

單位：案件數，製表日期：109/5/7

檢出成分(a) 檢出成份	年度															較去年1-3月增減百分比(%) 【(d-c)/c*100】	歷年總件數
	99年	100年 【一〇 九年三 月】	101年	102年	103年	104年	105年	106年	107年	108年			109年				
										3月	1-3月(c)	1-12月	3月	1-3月 (d)	1-3月小計百分比(%) 【(d/b)*100】		
統計	34,745	44,081	61,293	68,203	98,274	117,063	106,098	131,397	135,618	9,898	31,088	157,077	9,558	29,349	100.0	-5.6	983,198
6-Acetylmorphine(6-乙醯嗎啡)	3	4	4	2	6	2	2	9	12	4	4	12	0	2	0.0	-50.0	58
bk-MDDMA(bk-MDDMA)、bk-DMBDB(bk-DMBDB)、 Etizolam(依替唑命)	0	0	0	0	0	0	0	0	0	0	0	0	0	10	0.0	-	10
Caffeine(咖啡因)、Nicotine(尼古丁)	0	1	0	0	0	0	1	0	1	1	1	1	0	1	0.0	0.0	5
Chlorodimethylcathinone(氯二甲基卡西酮)、 Eutylone(Eutylone)	0	0	0	0	0	0	0	0	0	0	0	218	4	5	0.0	-	223
Chlorodimethylcathinone(氯二甲基卡西酮)、 Eutylone(Eutylone)、N-butylhexedrone、 Mephedrone(4-甲基甲基卡西酮)	0	0	0	0	0	0	0	0	0	0	0	0	0	6	0.0	-	6
Chlorzoxazone(氯苯噁唑林)	1	5	2	1	0	0	3	3	7	0	1	9	1	1	0.0	0.0	32
Clonazepam(氯硝西洋)	20	32	11	14	15	23	51	34	28	4	11	36	8	12	0.0	9.1	276
Clozapine(氯氮平)	0	0	0	0	0	0	1	6	6	1	1	8	0	1	0.0	0.0	22
Dimethyl sulfone(二甲基砒)、MDMA(3,4-亞甲基雙 氧甲基安非他命)、Methamphetamine(甲基安非他 命)、Ketamine(愷他命)、Caffeine(咖啡因)	0	0	0	0	0	0	0	0	0	1	1	5	1	1	0.0	0.0	6
Etizolam(依替唑命)、Eutylone(Eutylone)	0	0	0	0	0	0	0	0	0	0	0	0	1	7	0.0	-	7
Eutylone(Eutylone)、Nitrazepam(硝西洋)、 Clozapine(氯氮平)	0	0	0	0	0	0	0	0	0	0	0	0	15	15	0.1	-	15

表二

台灣地區檢驗涉嫌毒品及管制藥品案件之非尿液檢體統計表
(Statistical Table for Drugs found in Drugs and Controlled Drugs Involved Cases in Taiwan)

單位：案件數，製表日期：109/5/7

檢出成份(a) 檢出成份	年度															較去年1-3月增減百分比(%) 【(d-c)/c*100】	歷年總件數
	99年	100年 【一〇 九年三 月】	101年	102年	103年	104年	105年	106年	107年	108年			109年				
										3月	1-3月(c)	1-12月	3月	1-3月 (d)	1-3月小計百分比(%) 【(d/b)*100】		
統計	34,745	44,081	61,293	68,203	98,274	117,063	106,098	131,397	135,618	9,898	31,088	157,077	9,558	29,349	100.0	-5.6	983,198
Heroin(海洛因)、6-Acetylmorphine(6-乙醯嗎啡)、Acetylcodeine(乙醯可待因)	817	232	413	449	553	187	244	283	270	24	47	125	0	51	0.2	8.5	3624
1-(1,3-benzodioxol-5-yl)-2-(ethylamino)-1-pentanone(N-Ethylpentylone)、Chlorodimethylcathinone(氯二甲基卡西酮)、Etylone(Etylone)、Mirtazapine(美達紗賓)	0	0	0	0	0	0	0	0	0	0	0	0	0	16	0.1	-	16
1-(1,3-benzodioxol-5-yl)-2-(ethylamino)-1-pentanone(N-Ethylpentylone)、N-Ethylhexylone(N-Ethylhexylone)、Nimetazepam(硝甲西洋)	0	0	0	0	0	0	0	0	71	0	0	315	1	1	0.0	-	387
1-(1,3-benzodioxol-5-yl)-2-(ethylamino)-1-pentanone(N-Ethylpentylone)、Nimetazepam(硝甲西洋)、Nitrazepam(硝西洋)	0	0	0	0	0	0	0	0	1	1	1	15	3	4	0.0	300.0	20
1,4-Butanediol(1,4-丁二醇)	0	0	0	0	0	0	0	0	2	0	0	3	1	1	0.0	-	6
4-chloroethcathinone(氯乙基卡西酮)、Mephedrone(4-甲基甲基卡西酮)	0	0	0	0	0	0	0	0	7	10	80	83	0	54	0.2	-32.5	144
bk-DMBDB(bk-DMBDB)、4-chloroethcathinone(氯乙基卡西酮)	0	0	0	0	0	0	0	0	1	0	0	0	0	12	0.0	-	13
Caffeine(咖啡因)、Procaine(普卡因)	2	1	0	2	2	5	1	1	0	0	0	0	0	1	0.0	-	15
Dimethyl sulfone(二甲基硫)、Ketamine(愷他命)	0	0	0	0	6	0	1	27	46	7	29	55	0	1	0.0	-96.6	136
Etizolam(依替唑啉)、Mephedrone(4-甲基甲基卡西酮)、Caffeine(咖啡因)	0	0	0	0	0	0	0	0	0	0	0	0	0	9	0.0	-	9

表二

台灣地區檢驗涉嫌毒品及管制藥品案件之非尿液檢體統計表
(Statistical Table for Drugs found in Drugs and Controlled Drugs Involved Cases in Taiwan)

單位：案件數，製表日期：109/5/7

檢出成分(a) 檢出成份	年度															較去年1-3月增減百分比(%) 【(d-c)/c*100】	歷年總件數
	99年	100年 【一〇 九年三 月】	101年	102年	103年	104年	105年	106年	107年	108年			109年				
										3月	1-3月(c)	1-12月	3月	1-3月 (d)	1-3月小計百分比(%) 【(d/b)*100】		
統計	34,745	44,081	61,293	68,203	98,274	117,063	106,098	131,397	135,618	9,898	31,088	157,077	9,558	29,349	100.0	-5.6	983,198
Eutylone(Eutylone)、Mephedrone(4-甲基甲基卡西酮)、Nitrazepam(硝西洋)	0	0	0	0	0	0	0	0	0	0	0	0	6	14	0.0	-	14
Flurazepam(氟安定)	2	1	3	0	1	0	5	2	6	0	0	4	0	1	0.0	-	25
Heroin(海洛因)、Caffeine(咖啡因)、Lidocaine(利度卡因)、Procaine(普卡因)	0	3	0	0	0	0	0	0	4	0	0	0	6	6	0.0	-	13
Heroin(海洛因)、Caffeine(咖啡因)、Procaine(普卡因)	34	11	10	64	54	44	14	10	9	0	0	5	2	2	0.0	-	257
Heroin(海洛因)、Lidocaine(利度卡因)	15	14	3	24	15	2	6	17	20	1	3	24	2	2	0.0	-33.3	142
Heroin(海洛因)、Lidocaine(利度卡因)、Procaine(普卡因)	0	1	0	0	0	0	1	0	0	0	0	3	2	2	0.0	-	7
Heroin(海洛因)、Methamphetamine(甲基安非他命)	64	80	45	37	20	19	26	42	21	1	9	36	2	5	0.0	-44.4	395
MDMA(3,4-亞甲基雙氧甲基安非他命)、Methamphetamine(甲基安非他命)、Ketamine(愷他命)、Caffeine(咖啡因)、Procaine(普卡因)	5	3	3	2	41	0	0	0	6	0	0	13	1	1	0.0	-	74
Methoxymethamphetamine(甲氧基甲基安非他命)、Nimetazepam(硝甲西洋)、Nitrazepam(硝西洋)	0	0	0	0	0	0	0	0	0	0	0	14	10	18	0.1	-	32
Methyl- α -ethylaminopentiophenone(3)(甲基乙基胺戊酮(3))、4-chloroethcathinone(氯乙基卡西酮)、1-(1,3-benzodioxol-5-yl)-2-(ethylamino)-1-pentanone(N-Ethylpentylone)、N-Ethylhexylone(N-Ethylhexylone)、Nimetazepam(硝甲西洋)	0	0	0	0	0	0	0	0	0	0	0	0	0	7	0.0	-	7

表二

台灣地區檢驗涉嫌毒品及管制藥品案件之非尿液檢體統計表
(Statistical Table for Drugs found in Drugs and Controlled Drugs Involved Cases in Taiwan)

單位：案件數，製表日期：109/5/7

檢出成份(a) 檢出成份	年度												較去年1-3月增減百分比(%) 【(d-c)/c*100】	歷年總件數			
	99年	100年 【一〇 九年三 月】	101年	102年	103年	104年	105年	106年	107年	108年					109年		
										3月	1-3月(c)	1-12月	3月	1-3月 (d)	1-3月小計百分比(%) 【(d/b)*100】		
統計	34,745	44,081	61,293	68,203	98,274	117,063	106,098	131,397	135,618	9,898	31,088	157,077	9,558	29,349	100.0	-5.6	983,198
Methyl- α -ethylaminopentiophenone(3)(甲基乙基胺戊酮(3))、4-chloroethcathinone(氯乙基卡西酮)、3-Methoxyphenacyclidine、3-Meo-PCP、3-methoxy PCP、Nimetazepam(硝甲西洋)	0	0	0	0	0	0	0	0	2	0	1	50	20	20	0.1	1,900.0	72
Methyl- α -ethylaminopentiophenone(3)(甲基乙基胺戊酮(3))、4-methyl-N,N-dimethylcathinone(4-甲基-N,N-二甲基卡西酮)、Mephedrone(4-甲基甲基卡西酮)	0	0	0	0	0	0	0	0	0	20	20	20	1	1	0.0	-95.0	21
MPHP(2)(甲基- α -吡咯啉苯己酮(2))、Etizolam(依替唑命)	0	0	0	0	0	0	0	0	0	0	0	0	0	97	0.3	-	97
Nimetazepam(硝甲西洋)、Caffeine(咖啡因)	18	22	36	67	98	22	2	89	1300	5	18	28	0	3	0.0	-83.3	1685
Nimetazepam(硝甲西洋)、Mephedrone(4-甲基甲基卡西酮)、Nitrazepam(硝西洋)、Clozapine(氣氣平)	0	0	0	0	0	0	0	0	0	0	0	19	7	34	0.1	-	53
phenazepam(芬納西洋)、Caffeine(咖啡因)	0	0	0	3	45	271	20	93	26	0	1	25	0	10	0.0	900.0	493
phenazepam(芬納西洋)、MDDMA(非)(MDDMA(非))、MDMA(3,4-亞甲基雙氫甲基安非他命)、Nimetazepam(硝甲西洋)、Nitrazepam(硝西洋)	0	0	0	0	0	0	0	0	0	0	0	0	10	10	0.0	-	10
Theobromine(Theobromine)、Deschloro-N-ethyl-Ketamine(Eticyclidone;0-PCE;2-Oxo-PCE)、Etylone(Etylone)、Caffeine(咖啡因)	0	0	0	0	0	0	0	0	0	0	0	14	11	22	0.1	-	36
1-(1,3-benzodioxol-5-yl)-2-(ethylamino)-1-pentanone(N-Ethylpentylone)、4-methyl-N,N-dimethylcathinone(4-甲基-N,N-二甲基卡西酮)	0	0	0	0	0	0	0	0	0	0	0	2	48	48	0.2	-	50

表二

台灣地區檢驗涉嫌毒品及管制藥品案件之非尿液檢體統計表
(Statistical Table for Drugs found in Drugs and Controlled Drugs Involved Cases in Taiwan)

單位：案件數，製表日期：109/5/7

檢出成份(a) 檢出成份	年度															較去年1-3月增減百分比(%) 【(d-c)/c*100】	歷年總件數
	99年	100年 【一〇 九年三 月】	101年	102年	103年	104年	105年	106年	107年	108年			109年				
										3月	1-3月(c)	1-12月	3月	1-3月 (d)	1-3月小計百分比(%) 【(d/b)*100】		
統計	34,745	44,081	61,293	68,203	98,274	117,063	106,098	131,397	135,618	9,898	31,088	157,077	9,558	29,349	100.0	-5.6	983,198
1-(1,3-benzodioxol-5-yl)-2-(ethylamino)-1-pentanone(N-Ethylpentylone)、Nimetazepam(硝甲西洋)、Mephedrone(4-甲基甲基卡西酮)、Nitrazepam(硝西洋)	0	0	0	0	0	0	0	1	0	0	0	959	0	36	0.1	-	996
2-(methylamino)-2-phenyl-cyclohexanone(deschloroketamine)、Ketamine(愷他命)、Norketamine(Norketamine)	0	0	0	0	0	0	0	0	1	8	44	63	0	39	0.1	-11.4	103
2-fluorodeschloroketamine、Ketamine(愷他命)、Nicotine(尼古丁)	0	0	0	0	0	0	0	0	1	0	1	10	3	8	0.0	700.0	19
bk-DMBDB(bk-DMBDB)、1-(1,3-benzodioxol-5-yl)-2-(ethylamino)-1-pentanone(N-Ethylpentylone)	0	0	0	0	0	0	0	11	7	0	1	3	0	2	0.0	100.0	23
Chlorodimethylcathinone(氯二甲基卡西酮)、Nimetazepam(硝甲西洋)、Mephedrone(4-甲基甲基卡西酮)	0	0	0	0	0	0	0	0	0	0	0	4	3	47	0.2	-	51
2-(methylamino)-2-phenyl-cyclohexanone(deschloroketamine)、2-fluorodeschloroketamine、Ketamine(愷他命)	0	0	0	0	0	0	0	0	0	0	15	20	1	1	0.0	-93.3	21
3,4-methylenedioxy-N-ethylcathinone(3,4-亞甲基雙氧-N-乙基卡西酮(3))、Caffeine(咖啡因)	0	0	5	15	722	5382	336	1035	1	3	7	35	0	1	0.0	-85.7	7532
4-chloroethcathinone(氯乙基卡西酮)	0	0	0	0	0	0	8	56	198	13	63	115	1	11	0.0	-82.5	388
5-MeO-MIPT(3)(5-Methoxy-N,N-Methylisopropyltryptamine(3))、Methyl- α -ethylaminopentiophenone(3)(甲基乙基胺戊酮(3))、4-chloroethcathinone(氯乙基卡西酮)、Caffeine(咖啡因)	0	0	0	0	0	0	0	0	0	0	0	0	0	36	0.1	-	36
5-MeO-MIPT(3)(5-Methoxy-N,N-Methylisopropyltryptamine(3))、Methyl- α -ethylaminopentiophenone(3)(甲基乙基胺戊酮(3))、Etizolam(依替唑命)	0	0	0	0	0	0	0	0	0	0	0	0	0	150	0.5	-	150

表二

台灣地區檢驗涉嫌毒品及管制藥品案件之非尿液檢體統計表
(Statistical Table for Drugs found in Drugs and Controlled Drugs Involved Cases in Taiwan)

單位：案件數，製表日期：109/5/7

檢出成份(a) 檢出成份	年度															較去年1-3月增減百分比(%) 【(d-c)/c*100】	歷年總件數
	99年	100年 【一〇 九年三 月】	101年	102年	103年	104年	105年	106年	107年	108年			109年				
										3月	1-3月(c)	1-12月	3月	1-3月 (d)	1-3月小計百分比(%) 【(d/b)*100】		
統計	34,745	44,081	61,293	68,203	98,274	117,063	106,098	131,397	135,618	9,898	31,088	157,077	9,558	29,349	100.0	-5.6	983,198
bk-DMBDB(bk-DMBDB)、Nimetazepam(硝甲西洋)、Nitrazepam(硝西洋)	0	0	0	0	0	0	0	4	8	3	3	7	2	2	0.0	-33.3	21
bk-MDDMA(bk-MDDMA)、bk-DMBDB(bk-DMBDB)	0	0	0	0	0	0	3	0	0	0	0	0	1	10	0.0	-	13
bk-MDMA(Methylone)	0	0	0	0	0	16	64	0	4	0	0	0	19	20	0.1	-	104
1-(1,3-benzodioxol-5-yl)-2-(ethylamino)-1-pentanone(N-Ethylpentylone)、N-Ethylhexylone(N-Ethylhexylone)	0	0	0	0	0	0	0	0	21	4	4	14	0	2	0.0	-50.0	37
1-(1,3-benzodioxol-5-yl)-2-(ethylamino)-1-pentanone(N-Ethylpentylone)、Nicotine(尼古丁)	0	0	0	0	0	0	0	0	0	0	1	7	0	1	0.0	0.0	8
25B-NBOMe(3)(25B-NBOMe(3))、1-(1,3-benzodioxol-5-yl)-2-(ethylamino)-1-pentanone(N-Ethylpentylone)	0	0	0	0	0	0	0	4	0	10	14	60	3	8	0.0	-42.9	72
25B-NBOMe(3)(25B-NBOMe(3))、1-(1,3-benzodioxol-5-yl)-2-(ethylamino)-1-pentanone(N-Ethylpentylone)、Caffeine(咖啡因)	0	0	0	0	0	0	0	32	0	0	0	0	23	23	0.1	-	55
25B-NBOMe(3)(25B-NBOMe(3))、Nimetazepam(硝甲西洋)	0	0	0	0	0	2	0	3	3	2	2	6	0	2	0.0	0.0	16
3,4-methylenedioxy-N-ethylcathinone(3,4-亞甲基雙氧-N-乙基卡西酮(3))、Nimetazepam(硝甲西洋)、Nitrazepam(硝西洋)、Mephexalone(每非歐隆)	0	0	0	0	0	0	0	0	0	0	0	0	0	32	0.1	-	32
4-chloroethcathinone(氯乙基卡西酮)、Eutylone(Eutylone)、Mephedrone(4-甲基甲基卡西酮)、Clozapine(氯氮平)	0	0	0	0	0	0	0	0	0	0	0	0	0	12	0.0	-	12
4-methyl-N,N-dimethylcathinone(4-甲基-N,N-二甲基卡西酮)、Nimetazepam(硝甲西洋)、Mephedrone(4-甲基甲基卡西酮)	0	0	0	0	0	0	0	0	0	162	177	2198	50	58	0.2	-67.2	2256

表二

台灣地區檢驗涉嫌毒品及管制藥品案件之非尿液檢體統計表
(Statistical Table for Drugs found in Drugs and Controlled Drugs Involved Cases in Taiwan)

單位：案件數，製表日期：109/5/7

檢出成份(a) 檢出成份	年度										108年			109年			較去年1-3月增減百分比(%) 【(d-c)/c*100】	歷年總件數
	99年	100年 【一〇 九年三 月】	101年	102年	103年	104年	105年	106年	107年	3月	1-3月(c)	1-12月	3月	1-3月 (d)	1-3月小計百分比(%) 【(d/b)*100】			
統計	34,745	44,081	61,293	68,203	98,274	117,063	106,098	131,397	135,618	9,898	31,088	157,077	9,558	29,349	100.0	-5.6	983,198	
Acetaminophen(對位乙醯氨基酚)	50	49	52	11	21	25	15	23	9	1	5	13	1	10	0.0	100.0	278	
alpha-PVP(2)(alpha-Pyrrolidinovalerophenone(2))、Methyl- α -ethylaminopentiofenone(3)(甲基乙基胺戊酮(3))、4-chloroethcathinone(氯乙基卡西酮)、Nimetazepam(硝甲西洋)	0	0	0	0	0	0	0	0	1	0	0	0	0	22	0.1	-	23	
benzoic acid(benzoic acid)	0	0	0	0	3	0	0	0	0	0	0	0	0	2	0.0	-	5	
bk-DMBDB(bk-DMBDB)、Ketamine(愷他命)	0	0	0	0	0	0	2	4	5	0	0	0	0	2	0.0	-	13	
Cannabis(大麻)	142	186	146	154	181	170	330	605	765	67	137	508	37	150	0.5	9.5	3337	
Chlorodimethylcathinone(氯二甲基卡西酮)、Etizolam(依替唑命)、Heroin(海洛因)、Methamphetamine(甲基安非他命)、N,N-Dimethylamphetamine(N,N-二甲基安非他命)、Nimetazepam(硝甲西洋)、Caffeine(咖啡因)	0	0	0	0	0	0	0	0	0	0	0	0	0	6	0.0	-	6	
Chlorodimethylcathinone(氯二甲基卡西酮)、Etylone(Etylone)、Nimetazepam(硝甲西洋)、Caffeine(咖啡因)	0	0	0	0	0	0	0	0	0	0	0	13	0	2	0.0	-	15	
Ketamine(愷他命)、Mephedrone(4-甲基甲基卡西酮)、Nitrazepam(硝西洋)	0	0	0	0	5	0	0	0	0	0	0	9	1	1	0.0	-	15	
MDDMA(非)(MDDMA(非))、Etylone(Etylone)、MDMA(3,4-亞甲基雙氧甲基安非他命)、Chlorzoxazone(氯茶噁唑林)	0	0	0	0	0	0	0	0	0	0	0	0	399	399	1.4	-	399	

表二

台灣地區檢驗涉嫌毒品及管制藥品案件之非尿液檢體統計表
(Statistical Table for Drugs found in Drugs and Controlled Drugs Involved Cases in Taiwan)

單位：案件數，製表日期：109/5/7

檢出成分(a) 檢出成份	年度											109年			較去年1-3月增減百分比(%) 【(d-c)/c*100】	歷年總件數	
	99年	100年 【一〇 九年三 月】	101年	102年	103年	104年	105年	106年	107年	108年			3月	1-3月 (d)			1-3月小計百分比(%) 【(d/b)*100】
統計	34,745	44,081	61,293	68,203	98,274	117,063	106,098	131,397	135,618	9,898	31,088	157,077	9,558	29,349	100.0	-5.6	983,198
Methyl- α -ethylaminopentiophenone(3)(甲基乙基胺戊酮(3))、4-chloroethcathinone(氯乙基卡西酮)、Ketamine(愷他命)、Nimetazepam(硝甲西洋)、Mephedrone(4-甲基甲基卡西酮)、Nitrazepam(硝西洋)	0	0	0	0	0	0	0	0	0	0	0	0	0	39	0.1	-	39
Morphine(嗎啡)	12	12	20	13	15	9	17	27	16	0	3	12	2	2	0.0	-33.3	155
Theobromine(Theobromine)、Mephedrone(4-甲基甲基卡西酮)、Caffeine(咖啡因)	0	0	0	0	13	3	20	27	444	0	40	2943	6	472	1.6	1,080.0	3922
Theobromine(Theobromine)、Methyl- α -ethylaminopentiophenone(3)(甲基乙基胺戊酮(3))、Deschloro-N-ethyl-Ketamine(Eticyclidone;0-PCE;2-Oxo-PCE)、Eutylone(Eutylone)、Caffeine(咖啡因)	0	0	0	0	0	0	0	0	0	0	0	0	0	11	0.0	-	11
Theobromine(Theobromine)、5-MeO-MIPT(3)(5-Methoxy-N,N-Methylisopropyltryptamine(3))、Mephedrone(4-甲基甲基卡西酮)、Caffeine(咖啡因)	0	0	0	0	0	0	0	36	15	0	0	0	0	1	0.0	-	52
Tramadol(特拉嗎竇)、Acetaminophen(對位乙醯氨基酚)	0	2	7	1	3	1	2	2	2	0	0	7	0	2	0.0	-	29
1-(1,3-benzodioxol-5-yl)-2-(ethylamino)-1-pentanone(N-Ethylpentylone)、Eutylone(Eutylone)、Methoxymethamphetamine(甲氧基甲基安非他命)、Nitrazepam(硝西洋)	0	0	0	0	0	0	0	0	0	0	0	0	0	5	0.0	-	5
bk-MDDMA(bk-MDDMA)、bk-DMBDB(bk-DMBDB)、Methyl- α -ethylaminopentiophenone(3)(甲基乙基胺戊酮(3))、Ketamine(愷他命)	0	0	0	0	0	0	0	0	0	0	0	0	0	5	0.0	-	5
bk-MDMA(3,4-亞甲基雙氧甲基卡西酮)	7	86	225	288	650	594	372	209	305	4	5	47	16	32	0.1	540.0	2815

表二

台灣地區檢驗涉嫌毒品及管制藥品案件之非尿液檢體統計表
(Statistical Table for Drugs found in Drugs and Controlled Drugs Involved Cases in Taiwan)

單位：案件數，製表日期：109/5/7

檢出成份(a)	年度															較去年1-3月增減百分比(%) 【(d-c)/c*100】	歷年總件數
	99年	100年 【一〇 九年三 月】	101年	102年	103年	104年	105年	106年	107年	108年			109年				
檢出成份										3月	1-3月(c)	1-12月	3月	1-3月 (d)	1-3月小計百分比(%) 【(d/b)*100】		
統計	34,745	44,081	61,293	68,203	98,274	117,063	106,098	131,397	135,618	9,898	31,088	157,077	9,558	29,349	100.0	-5.6	983,198
Chlorodimethylcathinone(氯二甲基卡西酮)、 Nimetazepam(硝甲西洋)	0	0	0	0	0	0	0	0	0	0	11	135	0	190	0.6	1,627.3	325
Theobromine(Theobromine)、Nimetazepam(硝甲西 洋)、Mephedrone(4-甲基甲基卡西酮)、 Nitrazepam(硝西洋)	0	0	0	0	0	0	0	0	0	0	0	16	0	21	0.1	-	37
Escitalopram(Escitalopram)、3,4- methylenedioxy-N-ethylcathinone(3,4-亞甲基 雙氧-N-乙基卡西酮(3))、Eutylone(Eutylone)、 Nimetazepam(硝甲西洋)、Nitrazepam(硝西洋)	0	0	0	0	0	0	0	0	0	0	0	0	0	14	0.0	-	14
Heroin(海洛因)、Morphine(嗎啡)、Nicotine(尼古 丁)、6-Acetylmorphine(6-乙酰嗎啡)、 Acetylcodeine(乙酰可待因)	2	3	3	0	0	0	1	1	0	0	0	0	0	1	0.0	-	11
MDMA(3,4-亞甲基雙氧甲基安非他命)、 Methamphetamine(甲基安非他命)、Caffeine(咖啡 因)	57	26	4	36	110	3	2	23	43	0	3	5	0	2	0.0	-33.3	311
MDMA(3,4-亞甲基雙氧甲基安非他命)、 Methamphetamine(甲基安非他命)、Ketamine(愷他 命)、Caffeine(咖啡因)	31	38	18	13	3	5	1	5	1	0	1	18	0	2	0.0	100.0	135
Methamphetamine(甲基安非他命)、N,N- Dimethylamphetamine(N,N-二甲基安非他命)	15	20	6	4	4	9	1	33	67	6	17	41	1	11	0.0	-35.3	211
Methamphetamine(甲基安非他命)、Nicotine(尼古 丁)	0	1	2	2	2	2	9	0	7	3	3	6	0	1	0.0	-66.7	32
Methoxymethamphetamine(甲氧基甲基安非他命)、 Nimetazepam(硝甲西洋)	0	0	0	0	0	0	0	0	0	0	0	63	2	67	0.2	-	130
Methyl- α -ethylaminopentiophenone(3)(甲基乙 基胺戊酮(3))、4-chloroethcathinone(氯乙基卡 西酮)、Eutylone(Eutylone)、Nimetazepam(硝甲西 洋)、Mephedrone(4-甲基甲基卡西酮)、 Nitrazepam(硝西洋)	0	0	0	0	0	0	0	0	0	0	0	0	6	8	0.0	-	8

表二

台灣地區檢驗涉嫌毒品及管制藥品案件之非尿液檢體統計表
(Statistical Table for Drugs found in Drugs and Controlled Drugs Involved Cases in Taiwan)

單位：案件數，製表日期：109/5/7

檢出成份(a) 檢出成份	年度															較去年1-3月增減百分比(%) 【(d-c)/c*100】	歷年總件數
	99年	100年 【一〇 九年三 月】	101年	102年	103年	104年	105年	106年	107年	108年			109年				
										3月	1-3月(c)	1-12月	3月	1-3月 (d)	1-3月小計百分比(%) 【(d/b)*100】		
統計	34,745	44,081	61,293	68,203	98,274	117,063	106,098	131,397	135,618	9,898	31,088	157,077	9,558	29,349	100.0	-5.6	983,198
Methyl- α -ethylaminopentiophenone(3)(甲基乙基胺戊酮(3))、Eutylone(Eutylone)、Mephedrone(4-甲基甲基卡西酮)	0	0	0	0	0	0	0	0	0	0	0	0	20	23	0.1	-	23
Methyl- α -ethylaminopentiophenone(3)(甲基乙基胺戊酮(3))、Nicotine(尼古丁)	0	0	0	0	0	0	0	0	0	0	0	7	0	9	0.0	-	16
N-ethylhexedrone(非)(α -乙基氨基己烷酮(非))、Nimetazepam(硝甲西洋)	0	0	0	0	0	0	0	0	0	0	0	0	0	5	0.0	-	5
Nitrazepam(硝西洋)	93	96	88	34	5	1	17	44	22	6	29	107	16	26	0.1	-10.3	533
phenazepam(芬納西洋)、1-(1,3-benzodioxol-5-yl)-2-(ethylamino)-1-pentanone(N-Ethylpentylone)	0	0	0	0	0	0	51	0	8	0	0	10	0	1	0.0	-	70
phenazepam(芬納西洋)、Mephedrone(4-甲基甲基卡西酮)、Nitrazepam(硝西洋)	0	0	0	0	0	0	0	0	0	1	1	76	0	1	0.0	0.0	77
phenazepam(芬納西洋)、Methyl- α -ethylaminopentiophenone(3)(甲基乙基胺戊酮(3))、4-chloroethcathinone(氯乙基卡西酮)、Caffeine(咖啡因)	0	0	0	0	0	0	0	94	22	0	13	24	1	4	0.0	-69.2	144
Tadalafil(Tadalafil)	0	1	1	0	1	0	1	2	1	0	0	3	0	1	0.0	-	11
Tetrahydrocannabinol(四氫大麻酚)	159	161	144	171	201	221	196	302	353	55	131	578	29	58	0.2	-55.7	2544
Tetrahydrocannabinol(四氫大麻酚)、Nicotine(尼古丁)	13	14	24	18	19	30	30	49	43	3	13	40	2	3	0.0	-76.9	283

表二

台灣地區檢驗涉嫌毒品及管制藥品案件之非尿液檢體統計表
(Statistical Table for Drugs found in Drugs and Controlled Drugs Involved Cases in Taiwan)

單位：案件數，製表日期：109/5/7

檢出成份(a) 檢出成份	年度															較去年1-3月增減百分比(%) 【(d-c)/c*100】	歷年總件數	
	99年	100年 【一〇 九年三 月】	101年	102年	103年	104年	105年	106年	107年	108年			109年					
										3月	1-3月(c)	1-12月	3月	1-3月 (d)	1-3月小計百分比(%) 【(d/b)*100】			
統計	34,745	44,081	61,293	68,203	98,274	117,063	106,098	131,397	135,618	9,898	31,088	157,077	9,558	29,349	100.0	-5.6	983,198	
Theobromine(Theobromine)、2,5-Dimethoxy-4-chloroamphetamine(4-chloro-2,5-DMA)(DOC)、Methamphetamine(甲基安非他命)、Nimetazepam(硝甲西洋)、Nitrazepam(硝西洋)、Caffeine(咖啡因)	0	0	0	0	0	0	0	0	0	0	0	0	151	151	0.5	-	151	
Theobromine(Theobromine)、5-MeO-MIPT(3)(5-Methoxy-N,N-Methylisopropyltryptamine(3))、Nitrazepam(硝西洋)、Caffeine(咖啡因)	0	0	0	0	0	0	0	0	0	0	0	0	0	15	0.1	-	15	
1-(1,3-benzodioxol-5-yl)-2-(ethylamino)-1-pentanone(N-Ethylpentylone)、2-fluorodeschloroketamine、Mephedrone(4-甲基甲基卡西酮)、Caffeine(咖啡因)	0	0	0	0	0	0	0	0	0	0	0	0	0	18	0.1	-	18	
1-(1,3-benzodioxol-5-yl)-2-(ethylamino)-1-pentanone(N-Ethylpentylone)、N-Isopropylbenzylamine(N-異丙基苄基胺)、Nimetazepam(硝甲西洋)、Caffeine(咖啡因)、Procaine(普卡因)	0	0	0	0	0	0	0	0	0	0	0	0	0	104	0.4	-	104	
4-chloroethcathinone(氯乙基卡西酮)、Nimetazepam(硝甲西洋)	0	0	0	0	0	0	0	0	1	148	4	25	208	26	26	0.1	4.0	383
bk-DMBDB(bk-DMBDB)、bk-MBDB(3, 4-亞甲基雙氧苯基甲胺丁酮)	0	0	0	0	0	0	0	0	0	0	1	1	23	0	1	0.0	0.0	24
Deschloro-N-ethyl-Ketamine(Eticyclidone;0-PCE;2-Oxo-PCE)、Eutylone(Eutylone)、Caffeine(咖啡因)	0	0	0	0	0	0	0	0	0	0	0	0	29	20	21	0.1	-	50
GHB(伽瑪羥基丁酸)	0	0	2	11	2	28	73	69	26	2	5	20	0	2	0.0	-60.0	233	
GHB(伽瑪羥基丁酸)、gamma-Butyrolactone(gamma-Butyrolactone)	0	0	0	0	0	6	5	189	389	15	37	83	44	46	0.2	24.3	718	

表二

台灣地區檢驗涉嫌毒品及管制藥品案件之非尿液檢體統計表
(Statistical Table for Drugs found in Drugs and Controlled Drugs Involved Cases in Taiwan)

單位：案件數，製表日期：109/5/7

檢出成份(a)	年度											109年			較去年1-3月增減百分比(%) 【(d-c)/c*100】	歷年總件數	
	99年	100年 【一〇 九年三 月】	101年	102年	103年	104年	105年	106年	107年	108年			3月	1-3月 (d)			1-3月小計百分比(%) 【(d/b)*100】
統計	34,745	44,081	61,293	68,203	98,274	117,063	106,098	131,397	135,618	9,898	31,088	157,077	9,558	29,349	100.0	-5.6	983,198
Heroin(海洛因)、Caffeine(咖啡因)、Nicotine(尼古丁)	2	0	4	0	6	2	0	6	5	1	2	5	0	2	0.0	0.0	32
MDMA(3,4-亞甲基雙氫甲基安非他命)	394	1278	1571	1183	546	503	462	479	547	27	95	333	35	137	0.5	44.2	7433
MDMA(3,4-亞甲基雙氫甲基安非他命)、 Nimetazepam(硝甲西洋)	1	1	4	4	37	0	0	3	465	5	7	53	1	30	0.1	328.6	598
Methamphetamine(甲基安非他命)、 Methoxymethamphetamine(甲氧基甲基安非他命)	1	0	0	0	0	0	0	1	2	0	0	0	0	3	0.0	-	7
Methamphetamine(甲基安非他命)、 Methoxymethamphetamine(甲氧基甲基安非他命)、 Nimetazepam(硝甲西洋)、Nitrazepam(硝西洋)	0	0	0	0	0	0	0	0	0	0	0	0	15	19	0.1	-	19
Methamphetamine(甲基安非他命)、 Methoxymethamphetamine(甲氧基甲基安非他命)、 Nitrazepam(硝西洋)	0	0	0	0	0	0	0	0	0	0	0	0	64	64	0.2	-	64
Methamphetamine(甲基安非他命)、Nimetazepam(硝甲西洋)	3	1	9	6	0	6	10	72	347	19	196	880	0	1	0.0	-99.5	1335
Methyl-alpha-acetylphenylacetate	0	0	0	0	0	0	0	0	0	0	0	23	0	2	0.0	-	25
Methyl-α-ethylaminopentiophenone(3)(甲基乙基胺戊酮(3))、4-chloroethcathinone(氯乙基卡西酮)、Acetaminophen(對位乙醯氨基酚)、Caffeine(咖啡因)、Ethenzamide(乙氧基苯胺)	0	0	0	0	0	0	0	0	0	0	0	6	0	2	0.0	-	8
Methyl-α-ethylaminopentiophenone(3)(甲基乙基胺戊酮(3))、4-chloroethcathinone(氯乙基卡西酮)、Caffeine(咖啡因)	0	0	0	0	0	0	0	27	280	12	29	156	0	4	0.0	-86.2	467
Methyl-α-ethylaminopentiophenone(3)(甲基乙基胺戊酮(3))、Mephedrone(4-甲基甲基卡西酮)	0	0	0	0	0	0	1	9	6	0	0	0	0	2	0.0	-	18

表二

台灣地區檢驗涉嫌毒品及管制藥品案件之非尿液檢體統計表
(Statistical Table for Drugs found in Drugs and Controlled Drugs Involved Cases in Taiwan)

單位：案件數，製表日期：109/5/7

檢出成份(a) 檢出成份	年度															較去年1-3月增減百分比(%) 【(d-c)/c*100】	歷年總件數
	99年	100年 【一〇 九年三 月】	101年	102年	103年	104年	105年	106年	107年	108年			109年				
										3月	1-3月(c)	1-12月	3月	1-3月 (d)	1-3月小計百分比(%) 【(d/b)*100】		
統計	34,745	44,081	61,293	68,203	98,274	117,063	106,098	131,397	135,618	9,898	31,088	157,077	9,558	29,349	100.0	-5.6	983,198
N-Isopropylbenzylamine(N-異丙基苄基胺)、 Methamphetamine(甲基安非他命)	0	0	0	0	0	0	0	0	123	33	61	186	5	17	0.1	-72.1	326
phenazepam(芬納西洋)、Eutylone(Eutylone)、 Methoxymethamphetamine(甲氧基甲基安非他命)	0	0	0	0	0	0	0	0	0	0	0	0	9	9	0.0	-	9
Theobromine(Theobromine)、4- chloroethcathinone(氯乙基卡西酮)、 Eutylone(Eutylone)、Caffeine(咖啡因)	0	0	0	0	0	0	0	0	0	0	0	0	0	11	0.0	-	11
Eutylone(Eutylone)、Caffeine(咖啡因)	0	0	0	0	0	0	0	0	0	0	0	39	0	20	0.1	-	59
Eutylone(Eutylone)、Chlordiazepoxide(氯二氮 平)、Nordiazepam(去甲西洋)	0	0	0	0	0	0	0	0	0	0	0	0	30	32	0.1	-	32
Eutylone(Eutylone)、N-butylhexedrone、 Ketamine(愷他命)、Nitrazepam(硝西洋)	0	0	0	0	0	0	0	0	0	0	0	0	0	130	0.4	-	130
Fluoromethamphetamine, 3- Fluoromethamphetamine(氟甲基安非他命)、 MDDMA(非)(MDDMA(非))、MDMA(3,4-亞甲基雙氧甲 基安非他命)、Methoxymethamphetamine(甲氧基甲 基安非他命)、Nimetazepam(硝甲西洋)、Caffeine(咖 啡因)	0	0	0	0	0	0	0	0	0	0	0	0	0	63	0.2	-	63
Heroin(海洛因)、Methamphetamine(甲基安非他命) 、6-Acetylmorphine(6-乙酰嗎啡)、 Acetylcodeine(乙酰可待因)	3	1	2	2	9	4	7	5	4	2	2	7	0	2	0.0	0.0	46
Ketamine(愷他命)	9272	15886	18245	27174	26275	28911	19318	16557	17048	1993	5095	19434	1127	3230	11.0	-36.6	201350
MDMA(3,4-亞甲基雙氧甲基安非他命)、Caffeine(咖 啡因)	33	68	98	256	158	374	983	682	135	3	13	26	1	14	0.0	7.7	2827

表二

台灣地區檢驗涉嫌毒品及管制藥品案件之非尿液檢體統計表
(Statistical Table for Drugs found in Drugs and Controlled Drugs Involved Cases in Taiwan)

單位：案件數，製表日期：109/5/7

檢出成份(a)	年度											109年			較去年1-3月增減百分比(%) 【(d-c)/c*100】	歷年總件數	
	99年	100年 【一〇 九年三 月】	101年	102年	103年	104年	105年	106年	107年	108年			3月	1-3月 (d)			1-3月小計百分比(%) 【(d/b)*100】
統計	34,745	44,081	61,293	68,203	98,274	117,063	106,098	131,397	135,618	9,898	31,088	157,077	9,558	29,349	100.0	-5.6	983,198
Mephedrone(4-甲基甲基卡西酮)、Caffeine(咖啡因)	15	0	0	128	1992	473	943	6907	769	4	24	500	10	17	0.1	-29.2	11744
Mephedrone(4-甲基甲基卡西酮)、Clozapine(氣氈平)	0	0	0	0	0	0	0	0	0	0	0	358	19	46	0.2	-	404
Methamphetamine(甲基安非他命)、Ketamine(愷他命)、Nimetazepam(硝甲西洋)、Nitrazepam(硝西洋)	0	0	0	1	0	0	0	2	2	0	0	4	1	3	0.0	-	12
Methoxymethamphetamine(甲氧基甲基安非他命)、Ketamine(愷他命)、Nitrazepam(硝西洋)	0	0	0	0	0	0	0	0	0	0	0	0	16	17	0.1	-	17
Methyl- α -ethylaminopentiophenone(3)(甲基乙基胺戊酮(3))、4-chloroethcathinone(氣乙基卡西酮)、Chlorodimethylcathinone(氣二甲基卡西酮)、Nimetazepam(硝甲西洋)	0	0	0	0	0	0	0	0	0	0	0	3	0	30	0.1	-	33
3,4-methylenedioxy-N-ethylcathinone(3)(3,4-亞甲基雙氧-N-乙基卡西酮(3))、XLR-11(3)((1-(5-氟戊基)-3-(1-四甲基環丙基甲醯)吡啶)(3))	0	0	0	0	16	16	0	0	0	0	26	26	1	1	0.0	-96.2	59
4-chloroethcathinone(氣乙基卡西酮)、Nimetazepam(硝甲西洋)、Mephedrone(4-甲基甲基卡西酮)	0	0	0	0	0	0	0	0	0	23	38	42	0	5	0.0	-86.8	47
Acetaminophen(對位乙醯氨基酚)、Aspirin(乙醯水楊酸)、Caffeine(咖啡因)	1	0	0	0	0	0	2	5	0	0	0	0	0	1	0.0	-	9
Etizolam(依替唑命)、Methamphetamine(甲基安非他命)、Nimetazepam(硝甲西洋)、Caffeine(咖啡因)	0	0	0	0	0	0	0	0	0	0	0	0	0	7	0.0	-	7
Heroin(海洛因)、Caffeine(咖啡因)、Acetylcodeine(乙醯可待因)	112	29	18	10	15	1	0	4	6	3	5	10	0	1	0.0	-80.0	206
Ketamine(愷他命)、Mephedrone(4-甲基甲基卡西酮)	4	2	0	3	170	51	17	40	5	6	12	32	0	18	0.1	50.0	342

表二

台灣地區檢驗涉嫌毒品及管制藥品案件之非尿液檢體統計表
(Statistical Table for Drugs found in Drugs and Controlled Drugs Involved Cases in Taiwan)

單位：案件數，製表日期：109/5/7

檢出成份(a)	年度											109年			較去年1-3月增減百分比(%) 【(d-c)/c*100】	歷年總件數	
	99年	100年 【一〇 九年三 月】	101年	102年	103年	104年	105年	106年	107年	108年			3月	1-3月 (d)			1-3月小計百分比(%) 【(d/b)*100】
統計	34,745	44,081	61,293	68,203	98,274	117,063	106,098	131,397	135,618	9,898	31,088	157,077	9,558	29,349	100.0	-5.6	983,198
Methyl- α -ethylaminopentiophenone(3)(甲基乙基胺戊酮(3))、4-chloroethcathinone(氯乙基卡西酮)、Eutylone(Eutylone)、Mephedrone(4-甲基甲基卡西酮)	0	0	0	0	0	0	0	0	0	0	0	0	0	9	0.0	-	9
Methyl- α -ethylaminopentiophenone(3)(甲基乙基胺戊酮(3))、Methamphetamine(甲基安非他命)、Nimetazepam(硝甲西洋)、Nitrazepam(硝西洋)、Caffeine(咖啡因)	0	0	0	0	0	0	0	0	0	0	0	0	0	14	0.0	-	14
phenazepam(芬納西洋)、1-(1,3-benzodioxol-5-yl)-2-(ethylamino)-1-pentanone(N-Ethylpentylone)、25B-NBOMe(3)(25B-NBOMe(3))	0	0	0	0	0	0	0	0	0	0	0	0	0	5	0.0	-	5
phenazepam(芬納西洋)、bk-MDMA(3,4-亞甲基雙氘甲基卡西酮)	0	0	0	86	29	3	0	0	0	0	0	0	3	3	0.0	-	121
phenazepam(芬納西洋)、Chlorodimethylcathinone(氯二甲基卡西酮)、Methamphetamine(甲基安非他命)、N,N-Dimethylamphetamine(N,N-二甲基安非他命)、Nimetazepam(硝甲西洋)、Nitrazepam(硝西洋)、Clozapine(氯氮平)	0	0	0	0	0	0	0	0	0	0	0	0	0	9	0.0	-	9
Theobromine(Theobromine)、Methoxymethamphetamine(甲氧基甲基安非他命)、Nimetazepam(硝甲西洋)、Nitrazepam(硝西洋)、Caffeine(咖啡因)	0	0	0	0	0	0	0	0	0	0	0	0	8	8	0.0	-	8
XLR-11(3)((1-(5-氟戊基)-3-(1-四甲基環丙基甲醯)咪唑)(3))、bk-MDMA(Methylone)	0	0	0	0	0	0	0	0	4	0	1	1	1	1	0.0	0.0	6
Zolpidem(佐沛眠)	19	21	23	18	22	47	38	36	30	4	14	41	2	6	0.0	-57.1	301
Theobromine(Theobromine)、bk-MDDMA(bk-MDDMA)、bk-DMBDB(bk-DMBDB)、Caffeine(咖啡因)	0	0	0	0	0	0	0	0	31	0	0	0	13	13	0.0	-	44

表二

台灣地區檢驗涉嫌毒品及管制藥品案件之非尿液檢體統計表
(Statistical Table for Drugs found in Drugs and Controlled Drugs Involved Cases in Taiwan)

單位：案件數，製表日期：109/5/7

檢出成份(a)	年度															較去年1-3月增減百分比(%) 【(d-c)/c*100】	歷年總件數
	99年	100年 【一〇 九年三 月】	101年	102年	103年	104年	105年	106年	107年	108年			109年				
檢出成份										3月	1-3月(c)	1-12月	3月	1-3月 (d)	1-3月小計百分比(%) 【(d/b)*100】		
統計	34,745	44,081	61,293	68,203	98,274	117,063	106,098	131,397	135,618	9,898	31,088	157,077	9,558	29,349	100.0	-5.6	983,198
Theobromine(Theobromine)、Methyl- α -ethylaminopentiophenone(3)(甲基乙基胺戊酮(3))、4-chloroethcathinone(氯乙基卡西酮)、Caffeine(咖啡因)	0	0	0	0	0	0	0	4	152	0	5	169	0	20	0.1	300.0	345
Theobromine(Theobromine)、Methyl- α -ethylaminopentiophenone(3)(甲基乙基胺戊酮(3))、4-chloroethcathinone(氯乙基卡西酮)、Nimetazepam(硝甲西洋)、Caffeine(咖啡因)	0	0	0	0	0	0	0	0	5431	0	1447	1547	0	61	0.2	-95.8	7039
Theobromine(Theobromine)、Methyl- α -ethylaminopentiophenone(3)(甲基乙基胺戊酮(3))、Chlorodimethylcathinone(氯二甲基卡西酮)、Eutylone(Eutylone)、Caffeine(咖啡因)	0	0	0	0	0	0	0	0	0	0	0	0	0	12	0.0	-	12
Tetrahydrocannabinol(四氫大麻酚)、cannabinol(大麻酚)	10	16	22	20	55	19	54	209	330	28	67	257	4	18	0.1	-73.1	1010
Theobromine(Theobromine)、Caffeine(咖啡因)	0	0	0	0	4	21	14	18	42	0	9	36	28	52	0.2	477.8	187
Theobromine(Theobromine)、Methyl- α -ethylaminopentiophenone(3)(甲基乙基胺戊酮(3))、1-(1,3-benzodioxol-5-yl)-2-(ethylamino)-1-pentanone(N-Ethylpentylone)、N-Ethylhexylone(N-Ethylhexylone)、Nitrazepam(硝西洋)、Caffeine(咖啡因)	0	0	0	0	0	0	0	0	0	0	0	0	0	8	0.0	-	8
1-(1,3-benzodioxol-5-yl)-2-(ethylamino)-1-pentanone(N-Ethylpentylone)、Eutylone(Eutylone)、Nitrazepam(硝西洋)、Caffeine(咖啡因)	0	0	0	0	0	0	0	0	0	0	0	0	22	22	0.1	-	22
2-(methylamino)-2-phenyl-cyclohexanone(deschloroketamine)、Ketamine(愷他命)	0	0	0	0	0	0	0	2	21	70	77	388	1	13	0.0	-83.1	424

表二

台灣地區檢驗涉嫌毒品及管制藥品案件之非尿液檢體統計表
(Statistical Table for Drugs found in Drugs and Controlled Drugs Involved Cases in Taiwan)

單位：案件數，製表日期：109/5/7

檢出成分(a)	年度											108年			109年			較去年1-3月增減百分比(%) 【(d-c)/c*100】	歷年總件數
	99年	100年 【一〇 九年三 月】	101年	102年	103年	104年	105年	106年	107年	3月	1-3月(c)	1-12月	3月	1-3月 (d)	1-3月小計百分比(%) 【(d/b)*100】				
統計	34,745	44,081	61,293	68,203	98,274	117,063	106,098	131,397	135,618	9,898	31,088	157,077	9,558	29,349	100.0	-5.6	983,198		

資料來源：衛生福利部食品藥物管理署、法務部調查局、內政部警政署刑事警察局、國防部憲兵指揮部、臺北市政府警察局刑事鑑識中心、高雄市立凱旋醫院、臺灣檢驗科技股份有限公司濫用藥物台北實驗室、高雄醫學大學附設中和紀念醫院、慈濟大學濫用藥物檢驗中心、衛生福利部草屯療養院、台北榮民總醫院、交通部民用航空局航空醫務中心、中山醫學大學附設醫院、詮昕科技股份有限公司、台灣尖端先進生技醫藥股份有限公司、正修科技大學。

註1：自91年6月起，“檢出成分”排列順序將依英文字母A至Z依序排序，方便查閱。

註2：品項後面括號內之阿拉伯數表示管制級數。(2)係指第二級管制藥品；(3)係指第三級管制藥品；(4)係指第四級管制藥品。

註3：列出歷年總件數≥5之檢出成份。

註4：列出當年件數>0之檢出成份。

表二之一

台灣地區檢驗涉嫌毒品及管制藥品案件之非尿液檢體109年3月首次檢出統計表
(Statistical Table for Drugs First time found in Drugs and Controlled Drugs Involved Cases in Taiwan)

單位:案件數,製表日期:109/5/7

檢出成分	月份	歷年總件數
	109年 3月	
總計	1,310	1,310
JWH-203(K2(JWH-203))、JWH-019(K2(JWH-019))、1-(1,3-benzodioxol-5-yl)-2-(ethylamino)-1-pentanone(N-Ethylpentylone)、Chloromethcathinone(3)(氯甲基卡西酮(3))、bk-MDMA(3,4-亞甲基雙氧甲基卡西酮)	6	6
Eutylone(Eutylone)、Ketamine(愷他命)、Nimetazepam(硝甲西洋)、Mephedrone(4-甲基甲基卡西酮)、Chlordiazepoxide(氯二氮平)、Nitrazepam(硝西洋)、Clozapine(氯氮平)	17	17
MPHP(2)(甲基- α -吡咯啶苯己酮(2))、Chlorodimethylcathinone(氯二甲基卡西酮)、N-butylhexedrone、Caffeine(咖啡因)	10	10
phenazepam(芬納西洋)、Dimethyl sulfone(二甲基砒)、Methamphetamine(甲基安非他命)、N,N-Dimethylamphetamine(N,N-二甲基安非他命)、Caffeine(咖啡因)	25	25
phenazepam(芬納西洋)、Methyl- α -ethylaminopentiophenone(3)(甲基乙基胺戊酮(3))、4-chloroethcathinone(氯乙基卡西酮)、Nimetazepam(硝甲西洋)、Nitrazepam(硝西洋)	5	5
phenazepam(芬納西洋)、Methyl- α -ethylaminopentiophenone(3)(甲基乙基胺戊酮(3))、1-(1,3-benzodioxol-5-yl)-2-(ethylamino)-1-pentanone(N-Ethylpentylone)、methylpentedrone(3)(methylpentedrone(3))、Eutylone(Eutylone)	11	11
Methyl- α -ethylaminopentiophenone(3)(甲基乙基胺戊酮(3))、4-chloroethcathinone(氯乙基卡西酮)、Chlorodimethylcathinone(氯二甲基卡西酮)、4-methyl-N,N-dimethylcathinone(4-甲基-N,N-二甲基卡西酮)、Nimetazepam(硝甲西洋)	32	32

表二之一

台灣地區檢驗涉嫌毒品及管制藥品案件之非尿液檢體109年3月首次檢出統計表

(Statistical Table for Drugs First time found in Drugs and Controlled Drugs Involved Cases in Taiwan)

單位:案件數, 製表日期: 109/5/7

檢出成分	月份	歷年總件數
	109年 3月	
總計	1,310	1,310
Theobromine(Theobromine)、PENTYLONE(PENTYLONE)、Methyl- α -ethylaminopentiophenone(3)(甲基乙基胺戊酮(3))、1-(1,3-benzodioxol-5-yl)-2-(ethylamino)-1-pentanone(N-Ethylpentylone)、bk-MBDB(3,4-亞甲基雙氧苯基甲胺丁酮)、Eutylone(Eutylone)、bk-DMBDB(bk-DMBDB)、Chloromethcathinone(3)(氯甲基卡西酮(3))、MDEA(3,4-亞甲基雙氧-N-乙基安非他命)、PMA(4-甲氧基安非他命)、bk-MDMA(3,4-亞甲基雙氧甲基卡西酮)、Caffeine(咖啡因)	5	5
Methyl- α -ethylaminopentiophenone(3)(甲基乙基胺戊酮(3))、Nitrazepam(硝西洋)	9	9
Theobromine(Theobromine)、2,5-Dimethoxy-4-chloroamphetamine(4-chloro-2,5-DMA)(DOC)、Methamphetamine(甲基安非他命)、Nimetazepam(硝甲西洋)、Nitrazepam(硝西洋)	10	10
Methyl- α -ethylaminopentiophenone(3)(甲基乙基胺戊酮(3))、Eutylone(Eutylone)、Nimetazepam(硝甲西洋)、Mephedrone(4-甲基甲基卡西酮)	10	10
N-ethylhexedrone(非)(α -乙基氨基己烷酮(非))、Benzedrone(2-(苄基氨基)-1-对甲基丙-1-酮)、4-Chloro-alpha-pyrrolidinovalerophenone(3)(4-Chloro-alpha-PVP(3))、Nimetazepam(硝甲西洋)、Caffeine(咖啡因)	10	10
Chlorodimethylcathinone(氯二甲基卡西酮)、Eutylone(Eutylone)、2-fluorodeschloroketamine、Caffeine(咖啡因)	5	5
JWH-203(K2(JWH-203))、XLR-11(3)((1-(5-氟戊基)-3-(1-四甲基環丙基甲醯)吡啶)(3))、bk-MDDMA(bk-MDDMA)、Nitrazepam(硝西洋)、bk-MDMA(3,4-亞甲基雙氧甲基卡西酮)	30	30

表二之一

台灣地區檢驗涉嫌毒品及管制藥品案件之非尿液檢體109年3月首次檢出統計表

(Statistical Table for Drugs First time found in Drugs and Controlled Drugs Involved Cases in Taiwan)

單位:案件數,製表日期:109/5/7

檢出成分	月份	歷年總件數
	109年 3月	
總計	1,310	1,310
MPHP(2)(甲基- α -吡咯啉苯己酮(2))、Chlorodimethylcathinone(氯二甲基卡西酮)、2-fluorodeschloroketamine、N-butylhexedrone	279	279
3,4-methylenedioxy-N-ethylcathinone(3)(3,4-亞甲基雙氧-N-乙基卡西酮(3))、1-(1,3-benzodioxol-5-yl)-2-(ethylamino)-1-pentanone(N-Ethylpentylone)、N-ethylhexedrone(非)(α -乙基氨基己烷酮(非))、2-fluorodeschloroketamine、Nitrazepam(硝西洋)、Mirtazapine(美達紗賓)	5	5
4-chloroethcathinone(氯乙基卡西酮)、3-Methoxyphencyclidine、3-Meo-PCP、3-methoxy PCP	6	6
Theobromine(Theobromine)、3,4-Methylenedioxy-alpha-pyrrolidinohexanophenone(3,4-MDPHP)、Nimetazepam(硝甲西洋)、Caffeine(咖啡因)	5	5
MPHP(2)(甲基- α -吡咯啉苯己酮(2))、Ketamine(愷他命)、Caffeine(咖啡因)	79	79
N-butylhexedrone、5-fluoro MDMA-PICA、Dextromethorphan(德嗪美蘇芬)	5	5
4-chloroethcathinone(氯乙基卡西酮)、MDMA(3,4-亞甲基雙氧甲基安非他命)、Ketamine(愷他命)	6	6

表二之一

台灣地區檢驗涉嫌毒品及管制藥品案件之非尿液檢體109年3月首次檢出統計表

(Statistical Table for Drugs First time found in Drugs and Controlled Drugs Involved Cases in Taiwan)

單位:案件數, 製表日期: 109/5/7

檢出成分	月份	歷年總件數
	109年 3月	
總計	1,310	1,310
4-Methylethcathinone(4-甲基乙基卡西酮)、Methyl- α -ethylaminopentiophenone(3)(甲基乙基胺戊酮(3))、4-chloroethcathinone(氯乙基卡西酮)、Eutylone(Eutylone)、Nimetazepam(硝甲西洋)、Mephedrone(4-甲基甲基卡西酮)、Nitrazepam(硝西洋)	6	6
4-methyl-N,N-dimethylcathinone(4-甲基-N,N-二甲基卡西酮)、Methamphetamine(甲基安非他命)、Nimetazepam(硝甲西洋)	19	19
1-(1,3-benzodioxol-5-yl)-2-(ethylamino)-1-pentanone(N-Ethylpentylone)、N-ethylhexedrone(非)(α -乙基氨基己烷酮(非))、4-Chloro-alpha-pyrrolidinovalerophenone(3)(4-Chloro-alpha-PVP(3))、3,4-Methylenedioxy-alpha-pyrrolidinohexanophenone(3,4-MDPHP)、N-Ethylhexylone(N-Ethylhexylone)、Eutylone(Eutylone)、Nimetazepam(硝甲西洋)	37	37
Eutylone(Eutylone)、Nitrazepam(硝西洋)、Clozapine(氯氮平)	15	15
phenazepam(芬納西洋)、MDDMA(非)(MDDMA(非))、MDMA(3,4-亞甲基雙氧甲基安非他命)、Nimetazepam(硝甲西洋)、Nitrazepam(硝西洋)	10	10
MDDMA(非)(MDDMA(非))、Eutylone(Eutylone)、MDMA(3,4-亞甲基雙氧甲基安非他命)、Chlorzoxazone(氯苯噁唑林)	399	399
Theobromine(Theobromine)、2,5-Dimethoxy-4-chloroamphetamine(4-chloro-2,5-DMA)(DOC)、Methamphetamine(甲基安非他命)、Nimetazepam(硝甲西洋)、Nitrazepam(硝西洋)、Caffeine(咖啡因)	151	151

表二之一

台灣地區檢驗涉嫌毒品及管制藥品案件之非尿液檢體109年3月首次檢出統計表
(Statistical Table for Drugs First time found in Drugs and Controlled Drugs Involved Cases in Taiwan)

單位:案件數,製表日期:109/5/7

檢出成分	月份	歷年總件數
	109年 3月	
總計	1,310	1,310
Methamphetamine(甲基安非他命)、Methoxymethamphetamine(甲氧基甲基安非他命)、Nitrazepam(硝西洋)	64	64
phenazepam(芬納西洋)、Eutylone(Eutylone)、Methoxymethamphetamine(甲氧基甲基安非他命)	9	9
Theobromine(Theobromine)、Methoxymethamphetamine(甲氧基甲基安非他命)、Nimetazepam(硝甲西洋)、Nitrazepam(硝西洋)、Caffeine(咖啡因)	8	8
1-(1,3-benzodioxol-5-yl)-2-(ethylamino)-1-pentanone(N-Ethylpentylone)、Eutylone(Eutylone)、Nitrazepam(硝西洋)、Caffeine(咖啡因)	22	22

資料來源：衛生福利部食品藥物管理署、法務部調查局、內政部警政署刑事警察局、國防部憲兵指揮部、臺北市政府警察局刑事鑑識中心、高雄市立凱旋醫院、臺灣檢驗科技股份有限公司濫用藥物台北實驗室、高雄醫學大學附設中和紀念醫院、慈濟大學濫用藥物檢驗中心、衛生福利部草屯療養院、台北榮民總醫院、交通部民用航空局航空醫務中心、中山醫學大學附設醫院、詮昕科技股份有限公司、台灣尖端先進生技醫藥股份有限公司、正修科技大學。

註1：品項後面括號內之阿拉伯數表示管制級數。(2)係指第二級管制藥品；(3)係指第三級管制藥品；(4)係指第四級管制藥品；(非)係指非管制藥品。

表二之二

台灣地區檢驗涉嫌毒品及管制藥品案件之非尿液檢體109年3月通報表統計排名

(Statistical Table for Drugs found in Drugs and Controlled Drugs Involved Cases in Taiwan)

單位：案件數，製表日期：109/5/7

排序	檢出成分(a)	年度	109年	
			【一〇九年三月】	小計百分比(%) 【(a/b)*100】
	總計(b)		9,558	100.00
1	Methamphetamine(甲基安非他命)		1,328	13.89
2	Heroin(海洛因)		1,181	12.36
3	Mephedrone(4-甲基甲基卡西酮)		1,160	12.14
4	Ketamine(愷他命)		1,127	11.79
5	phenazepam(芬納西洋)、Eutylone(Eutylone)		434	4.54
6	MDDMA(非)(MDDMA(非))、Eutylone(Eutylone)、MDMA(3,4-亞甲基雙氧甲基安非他命)、Chlorzoxazone(氯苯噁唑林)		399	4.17
7	Eutylone(Eutylone)、Nitrazepam(硝西洋)		377	3.94
8	Eutylone(Eutylone)、Nimetazepam(硝甲西洋)、Clozapine(氯氮平)		290	3.03
9	MPHP(2)(甲基- α -吡咯啉苯己酮(2))、Chlorodimethylcathinone(氯二甲基卡西酮)、2-fluorodeschloroketamine、N-butylhexedrone		279	2.92
10	Mephedrone(4-甲基甲基卡西酮)、Nitrazepam(硝西洋)		242	2.53
11	Dimethyl sulfone(二甲基砜)、Methamphetamine(甲基安非他命)		193	2.02
12	Theobromine(Theobromine)、2,5-Dimethoxy-4-chloroamphetamine(4-chloro-2,5-DMA)(DOC)、Methamphetamine(甲基安非他命)、Nimetazepam(硝甲西洋)、Nitrazepam(硝西洋)、Caffeine(咖啡因)		151	1.58
13	2-fluorodeschloroketamine		147	1.54
14	Nimetazepam(硝甲西洋)、Mephedrone(4-甲基甲基卡西酮)		134	1.40
15	phenazepam(芬納西洋)、Methoxymethamphetamine(甲氧基甲基安非他命)		79	0.83
16	MPHP(2)(甲基- α -吡咯啉苯己酮(2))、Ketamine(愷他命)、Caffeine(咖啡因)		79	0.83
17	Eutylone(Eutylone)		67	0.70
18	Methamphetamine(甲基安非他命)、Methoxymethamphetamine(甲氧基甲基安非他命)、Nitrazepam(硝西洋)		64	0.67

表二之二

台灣地區檢驗涉嫌毒品及管制藥品案件之非尿液檢體109年3月通報表統計排名

(Statistical Table for Drugs found in Drugs and Controlled Drugs Involved Cases in Taiwan)

單位：案件數，製表日期：109/5/7

排序	檢出成分(a)	年度	109年	
			【一〇九年三月】	小計百分比(%) 【(a/b)*100】
	總計(b)		9,558	100.00
19	phenazepam(芬納西洋)、Mephedrone(4-甲基甲基卡西酮)		61	0.64
20	2-fluorodeschloroketamine、Ketamine(愷他命)		56	0.59
21	Eutylone(Eutylone)、Mephedrone(4-甲基甲基卡西酮)		51	0.53
22	4-methyl-N,N-dimethylcathinone(4-甲基-N,N-二甲基卡西酮)、Nimetazepam(硝甲西洋)、Mephedrone(4-甲基甲基卡西酮)		50	0.52
23	1-(1,3-benzodioxol-5-yl)-2-(ethylamino)-1-pentanone(N-Ethylpentylone)、4-methyl-N,N-dimethylcathinone(4-甲基-N,N-二甲基卡西酮)		48	0.50
24	4-methyl-N,N-dimethylcathinone(4-甲基-N,N-二甲基卡西酮)、Mephedrone(4-甲基甲基卡西酮)		45	0.47
25	GHB(伽瑪羥基丁酸)、gamma-Butyrolactone(gamma-Butyrolactone)		44	0.46
26	5-MeO-MIPT(3)(5-Methoxy-N,N-Methylisopropyltryptamine(3))		39	0.41
27	Heroin(海洛因)、Caffeine(咖啡因)		38	0.40
28	Nimetazepam(硝甲西洋)、Mephedrone(4-甲基甲基卡西酮)、Nitrazepam(硝西洋)		38	0.40
29	1-(1,3-benzodioxol-5-yl)-2-(ethylamino)-1-pentanone(N-Ethylpentylone)、N-ethylhexedrone(非)(α -乙基氨基己烷酮(非))、4-Chloro-alpha-pyrrolidinovalerophenone(3)(4-Chloro-alpha-PVP(3))、3,4-Methylenedioxy-alpha-pyrrolidinohexanophenone(3,4-MDPHP)、N-Ethylhexylone(N-Ethylhexylone)、Eutylone(Eutylone)、Nimetazepam(硝甲西洋)		37	0.39
30	Cannabis(大麻)		37	0.39
31	Eutylone(Eutylone)、Methoxymethamphetamine(甲氧基甲基安非他命)、Nimetazepam(硝甲西洋)		36	0.38
32	MDMA(3,4-亞甲基雙氧甲基安非他命)		35	0.37
33	Methyl- α -ethylaminopentiophenone(3)(甲苯基乙基胺戊酮(3))、4-chloroethcathinone(氯乙基卡西酮)、Chlorodimethylcathinone(氯二甲基卡西酮)、4-methyl-N,N-dimethylcathinone(4-甲基-N,N-二甲基卡西酮)、Nimetazepam(硝甲西洋)		32	0.33

表二之二

台灣地區檢驗涉嫌毒品及管制藥品案件之非尿液檢體109年3月通報表統計排名

(Statistical Table for Drugs found in Drugs and Controlled Drugs Involved Cases in Taiwan)

單位：案件數，製表日期：109/5/7

排序	檢出成分(a)	年度	109年	
			【一〇九年三月】	小計百分比(%) 【(a/b)*100】
	總計(b)		9,558	100.00
34	Eutylone(Eutylone)、Nimetazepam(硝甲西洋)、Nitrazepam(硝西洋)		32	0.33
35	4-chloroethcathinone(氯乙基卡西酮)、Eutylone(Eutylone)、Nimetazepam(硝甲西洋)、Mephedrone(4-甲基甲基卡西酮)		32	0.33
36	JWH-203(K2(JWH-203))、XLR-11(3)((1-(5-氟戊基)-3-(1-四甲基環丙基甲醯)吡啶)(3))、bk-MDDMA(bk-MDDMA)、Nitrazepam(硝西洋)、bk-MDMA(3,4-亞甲基雙氧甲基卡西酮)		30	0.31
37	Eutylone(Eutylone)、Chlordiazepoxide(氯二氮平)、Nordiazepam(去甲西洋)		30	0.31
38	Tetrahydrocannabinol(四氫大麻酚)		29	0.30
39	bk-DMBDB(bk-DMBDB)		28	0.29
40	Theobromine(Theobromine)、Caffeine(咖啡因)		28	0.29
41	4-chloroethcathinone(氯乙基卡西酮)、Nimetazepam(硝甲西洋)		26	0.27
42	phenazepam(芬納西洋)、Dimethyl sulfone(二甲基磺)、Methamphetamine(甲基安非他命)、N,N-Dimethylamphetamine(N,N-二甲基安非他命)、Caffeine(咖啡因)		25	0.26
43	25B-NBOMe(3)(25B-NBOMe(3))、1-(1,3-benzodioxol-5-yl)-2-(ethylamino)-1-pentanone(N-Ethylpentylone)、Caffeine(咖啡因)		23	0.24
44	1-(1,3-benzodioxol-5-yl)-2-(ethylamino)-1-pentanone(N-Ethylpentylone)、Eutylone(Eutylone)、Nitrazepam(硝西洋)、Caffeine(咖啡因)		22	0.23
45	Methoxymethamphetamine(甲氧基甲基安非他命)		21	0.22
46	phenazepam(芬納西洋)、Methyl- α -ethylaminopentiophenone(3)(甲基基乙基胺戊酮(3))、4-chloroethcathinone(氯乙基卡西酮)、Methoxymethamphetamine(甲氧基甲基安非他命)、Caffeine(咖啡因)		20	0.21
47	Methyl- α -ethylaminopentiophenone(3)(甲基基乙基胺戊酮(3))、4-chloroethcathinone(氯乙基卡西酮)、3-Methoxyphencyclidine、3-Meo-PCP、3-methoxy PCP、Nimetazepam(硝甲西洋)		20	0.21

表二之二

台灣地區檢驗涉嫌毒品及管制藥品案件之非尿液檢體109年3月通報表統計排名

(Statistical Table for Drugs found in Drugs and Controlled Drugs Involved Cases in Taiwan)

單位：案件數，製表日期：109/5/7

排序	檢出成分(a)	年度	109年	
			【一〇九年三月】	小計百分比(%) 【(a/b)*100】
	總計(b)		9,558	100.00
48	Methyl- α -ethylaminopentiophenone(3)(甲基乙基胺戊酮(3))、Eutylone(Eutylone)、Mephedrone(4-甲基甲基卡西酮)		20	0.21
49	Deschloro-N-ethyl-Ketamine(Eticyclidone;0-PCE;2-Oxo-PCE)、Eutylone(Eutylone)、Caffeine(咖啡因)		20	0.21
50	4-methyl-N,N-dimethylcathinone(4-甲基-N,N-二甲基卡西酮)、Methamphetamine(甲基安非他命)、Nimetazepam(硝甲西洋)		19	0.20

資料來源：衛生福利部食品藥物管理署、法務部調查局、內政部警政署刑事警察局、國防部憲兵指揮部、臺北市政府警察局刑事鑑識中心、高雄市立凱旋醫院、臺灣檢驗科技股份有限公司濫用藥物台北實驗室、高雄醫學大學附設中和紀念醫院、慈濟大學濫用藥物檢驗中心、衛生福利部草屯療養院、台北榮民總醫院、交通部民用航空局航空醫務中心、中山醫學大學附設醫院、詮昕科技股份有限公司、台灣尖端先進生技醫藥股份有限公司、正修科技大學。

註1：品項後面括號內之阿拉伯數表示管制級數。(2)係指第二級管制藥品；(3)係指第三級管制藥品；(4)係指第四級管制藥品；(非)係指非管制藥品。

表三

台灣地區醫療院所通報藥物濫用者使用藥物之種類分布統計表

單位：人次，製表日期：109/5/8

種類(a) \ 年度		100年	101年	102年	103年	104年	105年	106年	107年	108年			109年		較去年1-3月增減百分比(%)【(d-c)/c*100】	
		合計	合計	合計	合計	合計	合計	合計	合計	3月	1-3月(c)	1-12月	3月	1-3月(d)		1-3月小計百分比(%)【(d/b)*100】
海洛因	Heroin	14,020	12,429	13,458	11,298	11,697	14,036	16,062	16,565	1,190	4,127	16,981	1,494	4,026	63.5	-2.4
嗎啡	Morphine	70	39	47	59	120	110	60	124	9	30	76	5	15	0.2	-50.0
(甲基)安非他命	Methamphetamine, Amphetamine	4,595	6,006	4,704	4,869	5,672	6,587	8,914	13,618	1,085	3,411	13,038	899	2,368	37.3	-30.6
可待因	Codeine	12	5	3	2	4	3	0	1	0	0	3	0	1	0.0	-
大麻	Cannabis	87	110	89	87	114	179	200	399	45	115	592	51	127	2.0	10.4
配西汀	Pethidine	64	44	28	33	28	16	12	7	0	0	8	1	2	0.0	-
搖頭丸	MDMA	279	623	848	746	624	730	539	762	49	170	801	26	82	1.3	-51.8
古柯鹼	Cocaine	1	4	6	0	1	3	3	2	0	0	1	0	1	0.0	-
美沙冬	Methadone	10	6	4	105	96	163	166	153	11	35	129	15	41	0.6	17.1
潘他唑新 (速賜康)	Pentazocine	1	2	0	0	2	0	1	0	0	0	0	0	0	0.0	-
特拉嗎竇	Tramadol	18	14	2	6	1	2	5	2	1	1	2	0	0	0.0	-
愷他命	Ketamine	403	910	1,421	1,627	1,556	2,904	1,547	1,796	97	322	1,760	83	237	3.7	-26.4
唑匹可隆	Zopiclone	25	27	10	7	7	71	850	106	0	10	58	15	33	0.5	230.0
佐沛眠	Zolpidem	394	869	977	992	750	816	206	148	9	24	103	5	20	0.3	-16.7
麥角二乙胺	Lysergide(LSD)	0	0	0	0	0	0	0	0	0	0	0	0	1	0.0	-
苯二氮平類	Benzodiazepines	428	443	642	567	611	787	698	317	26	53	289	19	59	0.9	11.3
其他	Others	24	165	194	211	272	395	1,087	371	32	77	354	27	93	1.5	20.8
總計	Sum	20,431	21,696	22,433	20,609	21,555	26,802	30,350	34,371	2,554	8,375	34,195	2,640	7,106	-	-15.2
通報個案數(件)(b)	Number of case(b)	16,822	18,562	19,535	17,905	18,399	22,412	26,215	29,597	2,200	7,245	28,630	2,387	6,341	-	-12.5

資料來源：衛生福利部食品藥物管理署

註1：同一個案可能濫用一種或一種以上之藥物。

註2：“-”係指因個案數太少，故不予比較同期增減百分比。

註3：92年起“其他”指品項不明之藥物。

註4：自92年5月起，因考量各醫療院所補通報個案因素，歷年初步統計數據已作調整，另監所受戒治人資料不列入。

註5：本表數據係為當月之初步資料統計，定案後可能稍有變動。

註6：占通報個案數(件)百分比係指“人次/總個案數”。本表之小計百分比為占通報個案數(件)百分比。

註7：占藥物濫用總人次百分比係指“人次/總人次”。

註8：甲基安非他命係指包括安非他命與甲基安非他命之總和。

註9：自104年2月起，原「毒藥物諮詢中心」之通報資料併入醫療院所計算。

表三之一

台灣地區醫療院所通報新興藥物濫用之分布統計表

單位: 人次, 製表日期: 109/5/7

種類(a)	月份	103年	104年	105年	106年	107年	108年			109年		1-3月佔通報個案數(件)百分比(註4)	1-3月佔藥物濫用總人次百分比(註5)	較去年1-3月同期 增減百分比 【(e-d)/d*100】
		合計	合計	合計	合計	合計	3月	1-3月(d)	1-12月	3月	1-3月(e)			
4-甲基乙基卡西酮	4-Methylethcathinone	0	0	2	2	0	0	0	1	0	1	14.3	14.3	—
5-甲氧基-N,N-二異丙基色胺(火狐狸)	5-Meo-DIPT	2	0	0	0	0	0	0	0	0	0	0.0	0.0	—
3,4-亞甲基雙氧甲基卡西酮	bk-MDMA、Methylone	0	4	3	2	3	0	0	2	0	0	0.0	0.0	—
氟安非他命	CA	0	2	3	2	1	0	0	1	0	0	0.0	0.0	—
氟甲基安非他命	CMA	1	7	4	3	2	2	2	6	0	0	0.0	0.0	-100.0
安得力多靜脈注射液	Etomidate-Lipuro	0	0	0	0	1	0	0	0	0	0	0.0	0.0	—
氟甲基卡西酮	Fluoromethcathinone	0	0	0	0	0	0	0	1	0	2	28.6	28.6	—
氟甲基安非他命	FMA	1	40	24	21	20	2	8	31	0	1	14.3	14.3	-87.5
類大麻活性物質	K2、Spice	0	0	2	23	66	0	0	3	0	0	0.0	0.0	—
3,4-亞甲基雙氧焦二異丁基酮(浴鹽)	MDPV	47	14	6	7	0	2	2	6	0	0	0.0	0.0	-100.0
4-甲基甲基卡西酮(喵喵)	Mephedrone	0	3	1	5	3	1	1	5	0	2	28.6	28.6	100.0
苄基哌嗪(BZP)	N-Benzylpiperazine	2	4	0	0	0	0	0	1	0	0	0.0	0.0	—
丙泊酚(牛奶針)	Propofol	0	0	1	2	0	0	0	0	0	0	0.0	0.0	—
瑞吩坦尼	Remifentanil	1	0	1	0	0	0	0	0	0	0	0.0	0.0	—
他噴他賓	Tapentadol	0	0	0	0	0	0	0	0	0	0	0.0	0.0	—
三氟甲苯哌嗪	TFMPP	0	0	0	0	0	0	0	0	0	0	0.0	0.0	—
硫美妥(大象針)	Thiamylal	0	4	0	2	0	0	0	3	0	1	14.3	14.3	—
總計	Sum(c)	54	78	47	69	96	7	13	60	0	7	-	-	-46.2
通報個案數(件)	Number of case(b)	53	72	42	63	95	7	13	56	0	7	-	-	-46.2

註1: 資料自103年1月1日起開始蒐集。

註2: 同一個案可能濫用一種或一種以上之藥物。

註3: "—"係指去年同期累計為0, 故不予比較同期增減百分比。

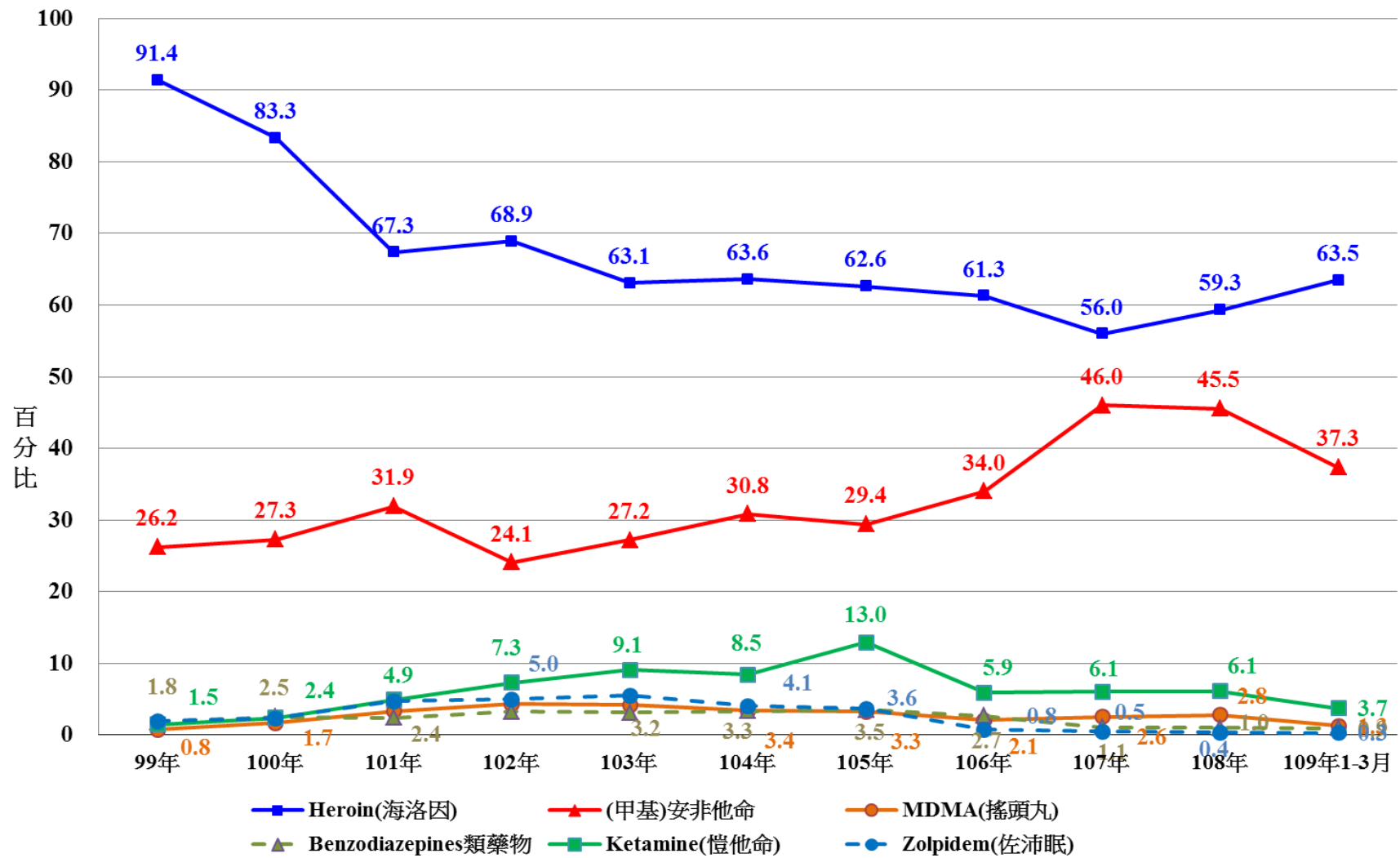
註4: 占通報個案數(件)百分比係指"人次/個案數(a/b*100)。

註5: 占藥物濫用總人次百分比係指"人次/人次"(a/c*100)。

註6: 自104年2月起, 原「毒藥物諮詢中心」之通報資料併入醫療院所計算。

註7: 自104年11月起, 新增安得力多靜脈注射液及牛奶針2品項獨立統計。

圖二



台灣地區醫療院所歷年通報常見藥物濫用種類統計圖

表四

台灣地區醫療院所通報藥物濫用者使用Benzodiazepines類藥物分布統計表

單位：人次，製表日期：109/5/8

種類 (a)	年度											108年		109年		較去年1-3月增 減百分比(%) 【(d-c)/c*100】
	98年 合計	99年 合計	100年 合計	101年 合計	102年 合計	103年 合計	104年 合計	105年 合計	106年 合計	107年 合計	108年 合計	108年 3月	108年 1-3月(c)	109年 3月	109年 1-3月(d)	
Alprazolam	38	32	41	34	12	14	16	15	22	52	8	11	4	10	-9.1	
Bromazepam	0	0	1	2	1	1	1	2	3	0	1	1	0	0	-100.0	
Brotizolam	0	1	0	2	2	3	2	15	79	3	0	0	0	0	—	
Camazepam	0	0	0	0	0	0	0	0	0	0	0	0	0	0	—	
Chlordiazepoxide	0	0	0	0	0	0	0	0	0	1	0	0	0	0	—	
Clobazam	0	0	0	0	0	0	0	0	0	0	0	0	0	0	—	
Clonazepam	1	1	4	2	1	3	6	5	16	23	3	4	2	4	0.0	
Clorazepate	0	0	0	0	0	0	0	0	0	0	0	0	0	0	—	
Clotiazepam	0	0	0	0	0	0	0	0	0	0	0	0	0	0	—	
Cloxazolam	0	0	0	0	0	0	0	0	0	0	0	0	0	0	—	
Delorazepam	0	0	0	0	0	0	0	0	0	1	0	0	0	0	—	
Diazepam	30	25	25	11	159	8	9	10	11	7	1	3	0	1	-66.7	
Estazolam	33	3	11	11	10	15	20	22	16	26	0	1	0	4	300.0	
Ethyl loflazepate	0	0	0	0	0	0	0	0	0	0	0	0	0	0	—	
Fludiazepam	1	0	0	1	1	0	0	1	1	3	0	0	1	2	—	
Flunitrazepam (FM2)	254	263	324	352	434	500	521	687	522	154	7	22	11	35	59.1	
Flurazepam	0	1	1	3	2	0	3	0	0	1	0	0	0	0	—	
Halazepam	0	0	0	0	0	0	0	0	1	0	0	0	0	0	—	
Haloxazolam	0	0	0	0	0	0	0	0	0	0	0	0	0	0	—	
Ketazolam	0	0	0	0	0	0	1	3	3	6	0	0	0	0	—	
Loprazolam	0	0	1	0	0	0	0	0	0	1	0	0	0	0	—	
Lorazepam	30	10	14	13	17	19	14	15	20	22	3	6	0	2	-66.7	

表四

台灣地區醫療院所通報藥物濫用者使用Benzodiazepines類藥物分布統計表

單位：人次，製表日期：109/5/8

種類 (a)	年度											108年		109年		較去年1-3月增減百分比(%) 【(d-c)/c*100】	
	98年	99年	100年	101年	102年	103年	104年	105年	106年	107年	合計	合計	3月	1-3月(c)	3月		1-3月(d)
Lormetazepam	0	0	0	0	0	0	0	0	0	0	0	0	0	0	0	0	—
Medazepam	0	0	0	0	0	0	0	0	0	0	0	0	0	0	0	0	—
Midazolam	9	1	2	4	0	3	0	1	2	1	0	0	0	0	0	0	—
Nimetazepam	0	0	0	0	0	0	6	1	0	5	2	2	0	0	0	0	-100.0
Nitrazepam	1	0	0	0	0	0	0	0	1	0	0	0	1	0	0	0	-100.0
Nordiazepam	0	0	2	1	0	0	0	0	0	0	0	0	0	0	0	0	—
Oxazepam	0	0	0	0	0	0	0	1	0	2	0	0	0	0	0	0	—
Oxazolam	0	0	0	1	1	0	1	2	0	1	0	0	0	0	0	0	—
Pinazepam	0	0	0	0	0	0	0	0	0	0	0	0	0	0	0	0	—
Prazepam	0	0	0	0	0	0	0	0	0	0	0	0	0	0	0	0	—
Temazepam	0	0	0	0	0	0	0	0	0	0	0	0	0	0	0	0	—
Tetrazepam	0	0	0	0	0	0	0	0	0	0	0	0	0	0	0	0	—
Triazolam	16	6	2	6	2	1	0	2	0	1	1	2	1	2	1	1	-50.0
未明品項之BZD藥物	8	2	0	0	0	0	11	5	1	7	0	0	0	0	0	0	—
總計 (b)	421	345	428	443	642	567	611	787	698	317	26	53	19	59	11.3		11.3

資料來源：衛生福利部食品藥物管理署

註1：“—”係指因個案數太少，故不予比較同期增減百分比。

註2：自91年7月起，“藥物種類”依英文字母A至Z排序，方便查閱。

註3：自92年5月起，因考量各醫療院補通報個案因素，歷年初步統計數據已作調整，另監所受戒治人資料不列入。自104年2月起，原「毒藥物諮詢中心」之通報資料併入醫療院所計算。

註4：本表數據係為當月之初步資料統計，定案後可能稍有變動。

註5：103年新增Camazepam、Clotiazepam、Cloxazolam、Delorazepam、Ethyl loflazepate、Halazepam、Haloxazolam、Ketazolam、Medazepam、Pinazepam、Temazepam、Tetrazepam等12品項。

表五

緝獲毒品統計表

單位：公克

毒品等級	項目(a) 中文品名	年份	99年	100年	101年	102年	103年	104年	105年	106年	107年	108年			109年			較去年1-2月 增減百分比(%) 【(d-c)/c*100】		
			合計	合計	合計	合計	合計	合計	合計	合計	合計	合計	2月	1-2月 (c)	1-12月	2月	1-2月 (d)		1-2月小計 百分比(%) 【(d/b)*100】	
第一級	古柯鹼	Cocaine	1,452.7	0.0	1,689.7	0.0	0.0	69.9	7,525.6	186,134.3	3,405.8	0.0	0.0	326.3	0.0	0.0	0.0	—		
	二氫去氧嗎啡	Desomorphine	0.0	0.0	0.0	0.0	0.0	0.0	0.0	0.0	0.0	0.0	0.0	0.0	0.0	0.0	0.0	—		
	愛托啡因	Etorphine	0.0	0.0	0.0	0.0	0.0	0.0	0.0	0.0	0.0	0.0	0.0	0.0	0.0	0.0	0.0	—		
	海洛因	Heroin	83,607.2	17,836.0	157,941.0	288,257.0	86737.5	55,716.8	57,468.4	584,848.8	32,760.8	608.9	390,071.6	535,646.9	8502.7	33882.9	8.8	-91.3		
	酞派丙酮	Ketobemidone	0.0	0.0	0.0	0.0	0.0	0.0	0.0	0.0	0.0	0.0	0.0	0.0	0.0	0.0	0.0	—		
	嗎啡	Morphine	15.8	13.7	0.9	292.6	3.6	2.7	0.0	0.0	0.0	0.2	0.0	0.0	0.0	0.0	0.0	0.0	—	
	鴉片	Opium	0.0	0.0	31.0	0.0	0.0	0.0	0.0	0.0	0.0	0.0	0.0	0.0	0.0	0.0	0.0	0.0	—	
	其他	Others	0.0	0.0	0.0	0.0	0.0	0.0	0.0	0.0	0.0	0.0	0.0	0.0	0.0	0.0	0.0	0.0	—	
第二級	乙醯二氫可待因	Acetyldihydrocodeine	0.0	0.0	0.0	0.0	0.0	0.0	0.0	0.0	0.0	0.0	0.0	0.0	0.0	0.0	0.0	—		
	乙醯美沙多	Acetylmethadol	0.0	0.0	0.0	0.0	0.0	0.0	0.0	0.0	0.0	0.0	0.0	0.0	0.0	0.0	0.0	0.0	—	
	貝他羥基吩坦尼	Betahydroxyfentanyl	0.0	0.0	0.0	0.0	0.0	0.0	0.0	0.0	0.0	0.0	0.0	0.0	0.0	0.0	0.0	0.0	—	
	大麻	Cannabis	21,009.6	1,589.0	14,351.6	35,745.3	10726.1	39,933.6	22,573.2	499,145.8	88,796.4	27.7	30.1	119,515.9	828.9	2434.7	0.6	7,986.0		
	卡吩坦尼	Carfentanyl	0.0	0.0	0.0	0.0	0.0	0.0	0.0	0.0	0.0	0.0	0.0	0.0	0.0	0.0	0.0	0.0	—	
	古柯	Coca	0.0	0.0	0.0	0.0	0.0	0.0	0.0	0.0	0.0	15,062.7	0.0	0.0	2,331.4	0.0	0.0	0.0	—	
	可待因 (≥5.0gm/100ml or100gm)	Codeine (≥5.0gm/100ml or100gm)	0.0	0.0	0.0	0.0	4.0	0.0	0.0	0.0	0.0	0.0	0.0	0.0	0.0	0.0	0.0	0.0	—	
	N-氧化可待因	Codeine-N-oxide	0.0	0.0	0.0	0.0	0.0	0.0	0.0	0.0	0.0	0.0	0.0	0.0	0.0	0.0	0.0	0.0	—	
	二氫可待因 (≥5.0gm/100ml or100gm)	Dihydrocodeine (≥5.0gm/100ml or100gm)	0.0	0.0	0.0	0.0	0.0	0.0	0.0	0.0	0.0	0.0	0.0	0.0	0.0	0.0	0.0	0.0	0.0	—
	二氫嗎啡	Dihydromorphine	0.0	0.0	0.0	0.0	0.0	0.0	0.0	0.0	0.0	0.0	0.0	0.0	0.0	0.0	0.0	0.0	0.0	—
	狄門諾沙多	Dimenoxadol	0.0	0.0	0.0	0.0	0.0	0.0	0.0	0.0	0.0	0.0	0.0	0.0	0.0	0.0	0.0	0.0	0.0	—
	乙基嗎啡	Ethylmorphine	0.0	0.0	0.0	0.0	0.0	0.0	0.0	0.0	0.0	0.0	0.0	0.0	0.0	0.0	0.0	0.0	0.0	—
	伽碼羥基丁酸	Gammahydroxybutyric Acid (GHB)	0.0	0.0	0.0	369.4	27.5	100.1	0.0	919.5	9.3	0.0	0.0	0.0	0.0	0.0	0.0	0.0	0.0	—
	麥角二乙胺	LSD、Lysergide	0.0	0.0	0.0	0.0	0.0	0.0	0.0	0.0	0.0	0.0	0.0	0.0	0.0	0.0	0.0	0.0	0.0	—
	美沙冬	Methadone	0.0	0.0	0.0	0.0	0.0	0.3	0.6	25.4	0.0	0.0	0.0	0.0	0.0	0.0	0.0	0.0	0.0	—
	安非他命	Amphetamine	251,864.0	140,603.7	119,301.4	775,849.9	462924.7	506,463.3	615,973.9	37,243.1	7,325.7	28.5	582.3	1,997.5	52.2	486.3	0.1	-16.5		
	甲基安非他命	Methylamphetamine	—	—	—	—	—	—	—	487,885.6	1,326,032.6	5,833.6	11,337.0	1,592,795.4	2358.6	4259.5	1.1	-62.4		
	安非他命半成品及原料	Semimanufactures of (Meth)Amphetamine	3,450.7	0.0	0.0	54.6	0.0	0.0	0.0	0.0	0.0	0.0	0.0	0.0	0.0	0.0	0.0	0.0	0.0	—
	甲喹酮(俗稱:白板)	Methaqualone	0.0	0.0	0.0	0.0	0.0	0.0	0.0	0.0	0.0	0.0	0.0	0.0	0.0	0.0	0.0	0.0	0.0	—
	甲基去氧嗎啡	Methyldesorphine	0.0	0.0	0.0	0.0	0.0	0.0	0.0	0.0	0.0	0.0	0.0	0.0	0.0	0.0	0.0	0.0	0.0	—
甲基二氫嗎啡	Methyldihydromorphine	0.0	0.0	0.0	0.0	70.5	0.0	0.0	0.0	0.0	0.0	0.0	0.0	0.0	0.0	0.0	0.0	0.0	—	
亞甲雙氧甲基安非他命 (俗稱:搖頭丸)	3,4-methylenedioxy- methamphetamine [MDMA]	5,882.4	23,947.9	5,751.3	20,379.5	2274.9	1,003.0	1,111.4	346.5	6,749.2	416.0	416.7	24,113.4	0.0	0.0	0.0	0.0	-100.0		

表五

緝獲毒品統計表

單位：公克

毒品等級	項目(a) 中文品名	年份	99年	100年	101年	102年	103年	104年	105年	106年	107年	108年			109年			較去年1-2月 增減百分比(%) 【(d-c)/c*100】	
			合計	合計	合計	合計	合計	合計	合計	合計	合計	合計	2月	1-2月 (c)	1-12月	2月	1-2月 (d)		1-2月小計 百分比(%) 【(d/b)*100】
	5-甲氧基-3,4-亞甲基雙氫安非他命	5-Methoxy-3,4-methylenedioxyamphetamine [MMDA]	0.0	0.0	0.0	0.0	0.0	47.4	0.0	0.0	281.9	0.0	0.0	0.0	0.0	0.0	0.0	0.0	—
	三甲基吩坦尼	3-Methylfentanyl	0.0	0.0	0.0	0.0	0.0	0.0	0.0	0.0	0.0	0.0	0.0	0.0	0.0	0.0	0.0	0.0	—
	三甲基硫吩坦尼	3-Methylthio-fentanyl	0.0	0.0	0.0	0.0	0.0	0.0	0.0	0.0	0.0	0.0	0.0	0.0	0.0	0.0	0.0	0.0	—
	4-甲氧基安非他命	PMA	—	—	—	—	0.0	96.4	17.8	118.4	0.0	0.0	0.0	0.0	0.0	0.0	0.0	0.0	—
	甲基磺胺嗎啡	Morphine methylsulfonate	0.0	0.0	0.0	0.0	0.0	0.0	0.0	0.0	0.0	0.0	0.0	0.0	0.0	0.0	0.0	0.0	—
	N-氧化嗎啡及其衍生物	Morphine-N-oxide and its Derivatives	0.0	0.0	0.0	0.0	0.0	0.0	0.0	0.0	0.0	0.0	0.0	0.0	0.0	0.0	0.0	0.0	—
	嗎啡甲溴化物	Morphine methobromide	0.0	0.0	0.0	0.0	0.0	0.0	0.0	0.0	0.0	0.0	0.0	0.0	0.0	0.0	0.0	0.0	—
	甲氧基甲基卡西酮	Methoxymethcathinone	—	—	—	—	0.0	3,240.8	0.0	0.0	0.0	0.0	0.0	0.0	0.0	0.0	0.0	0.0	—
	甲基卡西酮	Methcathinone	—	—	—	—	0.0	217.8	0.0	0.0	0.0	0.0	0.0	0.0	0.0	0.0	0.0	0.0	—
	菸鹼鹽可待因	Nicocodine	0.0	0.0	0.0	0.0	0.0	0.0	0.0	0.0	0.0	0.0	0.0	0.0	0.0	0.0	0.0	0.0	—
	菸鹼鹽嗎啡	Nicomorphine	0.0	0.0	0.0	0.0	0.0	0.0	0.0	0.0	0.0	0.0	0.0	0.0	0.0	0.0	0.0	0.0	—
	原可待因	Norcodeine	0.0	0.0	0.0	0.0	0.0	0.0	0.0	0.0	0.0	0.0	0.0	0.0	0.0	0.0	0.0	0.0	—
	N-羥基-3,4-亞甲基雙氫安非他命	N-hydroxy-MDA	—	—	—	—	0.0	145.6	0.0	0.0	0.0	0.0	0.0	0.0	0.0	0.0	0.0	0.0	—
	N,N-二甲基安非他命	N,N-Dimethylamphetamine	—	—	—	—	0.0	17.9	0.0	0.0	0.0	0.0	0.0	0.0	0.0	0.0	0.0	0.0	—
	罌粟	Opium Poppy	1.6	187.9	0.0	0.0	0.0	0.0	0.0	0.0	0.0	0.0	0.0	0.0	0.0	0.0	0.0	0.0	—
	潘他唑新(俗稱:速賜康)	Pentazocine	0.0	0.0	0.0	0.0	0.0	0.0	0.0	0.0	0.0	0.0	0.0	0.0	0.0	0.0	0.0	0.0	—
	配西汀	Pethidine	0.0	0.0	0.0	0.0	0.0	0.0	0.0	0.0	0.0	0.0	0.0	0.0	0.0	0.0	0.0	0.0	—
	蘇芬坦尼	Sufentanil	0.0	0.0	0.0	0.0	0.0	0.0	0.0	0.0	0.0	0.0	0.0	0.0	0.0	0.0	0.0	0.0	—
	亞甲基二氧吡咯戊酮(俗稱:浴鹽)	Methylenedioxypropylone (MDPV)	—	—	—	2,807.8	13.7	388.4	0.0	0.0	0.0	0.0	0.0	0.0	0.0	0.0	0.0	0.0	—
	卡西酮	Benzoylthamphetamine(Cathinone)	—	—	—	2,951.6	4008.5	0.0	0.0	0.0	42.0	0.0	0.0	61.1	0.0	0.0	0.0	0.0	—
	四氫大麻酚	(Tetrahydrocannabinols、THCs)	—	—	—	—	0.0	5.1	0.0	0.0	0.0	0.0	0.0	0.0	0.0	0.0	0.0	0.0	—
	其他	Others	13.4	604.3	4,423.4	65.6	902.1	175.5	1,618.2	21,886.4	21,066.1	0.0	5.2	4,958.7	0.2	225.4	0.1	4,251.5	—
	伯替唑他	Brotizolam	0.0	0.0	0.0	0.0	0.0	0.0	0.0	0.0	0.0	0.0	0.0	0.0	0.0	0.0	0.0	0.0	—
	丁基原啡因	Buprenorphine	0.0	0.0	0.0	0.0	0.0	0.0	0.0	0.0	0.0	0.0	0.0	0.0	0.0	0.0	0.0	0.0	—
	卡西酮	Cathine	0.0	0.0	0.0	0.0	0.0	0.0	0.0	0.0	0.0	0.0	0.0	0.0	0.0	0.0	0.0	0.0	—
	可待因 (≥1<5gm/100ml or100gm)	Codeine(≥1<5gm/100ml or100gm)	0.0	0.0	16.9	0.0	68.2	0.0	0.0	0.0	0.0	0.0	0.0	0.0	0.0	0.0	0.0	0.0	—
	二氫可待因 (≥1<5gm/100ml or100gm)	Dihydrocodeine(≥1<5gm/100ml or100gm)	0.0	0.0	0.0	0.0	0.0	0.0	0.0	0.0	0.0	0.0	0.0	0.0	0.0	0.0	0.0	0.0	—

表五

緝獲毒品統計表

單位：公克

毒品等級	項目(a) 中文品名	年份															較去年1-2月 增減百分比(%) 【(d-c)/c*100】		
		99年 合計	100年 合計	101年 合計	102年 合計	103年 合計	104年 合計	105年 合計	106年 合計	107年 合計	108年			109年					
												2月	1-2月 (c)	1-12月	2月	1-2月 (d)	1-2月小計 百分比(%) 【(d/b)*100】		
第三級	氟硝西洋	Flunitrazepam [FM2]	23.8	16.3	6.0	63.3	8.5	17.0	10.5	24.9	45.6	0.0	0.0	51.4	0.0	0.0	0.0	0.0	-
	愷他命	Ketamine	2,594,282.1	1,371,850.9	2,111,113.3	2,393,266.5	330,319.5	1,768,395.0	1,188,282.4	1,249,136.0	1,111,190.2	5,430.7	320,655.6	4,183,489.7	249,594.4	335,615.9	87.2	4.7	
	西可巴比妥(俗稱:紅中)	Secobarbital	0.0	0.0	0.0	13.6	0.0	0.0	0.0	0.0	0.0	0.0	0.0	0.0	0.0	0.0	0.0	0.0	-
	三唑他(俗稱:小白板)	Triazolam	0.0	0.0	0.0	0.0	0.0	0.0	0.0	0.0	0.0	0.0	0.0	0.0	0.0	0.0	0.0	0.0	-
	硝甲西洋(一粒眠)	Nimetazepam	24,106.7	11,964.8	116,044.7	10,703.1	879.2	3,835.7	10,374.8	20,156.4	97,898.8	0.0	12,568.0	23,881.2	0.0	0.0	0.0	0.0	-100.0
	對-甲氧基甲基安非他命	Para-methoxymethamphetamine(PMMA)	0.0	0.0	0.0	0.0	0.0	960.1	0.0	0.0	0.0	0.0	0.0	0.0	0.0	0.0	0.0	0.0	-
	對-氯安非他命	Para-Chloroamphetamine(PC A)	0.0	50,496.7	-	0.0	0.0	11.2	0.0	0.0	0.0	0.0	0.0	0.0	0.0	0.0	0.0	0.0	-
	芬納西洋	Phenazepam	-	-	-	0.0	3038.8	1,809.2	0.0	166.3	1.3	0.0	0.0	0.0	0.0	0.0	0.0	0.0	-
	3,4-亞甲基雙氧甲基卡西酮	3,4-methylenedioxyamphetamine(Mephedrone、bk-MDMA)	-	-	-	16,391.1	1353.0	1,995.4	167.2	94.3	308.5	0.0	0.0	13.2	0.0	0.0	0.0	0.0	-
	4-甲基甲基卡西酮	Mephedrone(4-MMC)	-	-	-	0.0	2108.7	143.9	62.7	1,365.6	589.0	0.0	0.0	1,822.9	0.0	0.0	0.0	0.0	-
	1-(5-氯戊基)-3-(1-四甲基環丙基甲醯)吡啶	XLR-11	-	-	-	0.0	29289.4	0.1	0.0	0.0	0.0	0.0	0.0	0.0	0.0	0.0	0.0	0.0	-
其他	Others	122.4	1,621.9	6,336.4	1,374.0	1483.6	648.9	14,483.0	3,829.0	120,049.9	26.4	70.8	118,481.6	899.4	4050.2	1.1	5,623.1		
第四級	阿普唑他(三氘二氘平)	Alprazolam	0.0	0.0	38.0	14.4	7.6	0.0	0.0	1.6	0.0	0.0	0.0	0.0	0.0	0.0	0.0	-	
	可待因(<1gm/100ml)	Codeine (<1gm/100ml)	0.0	0.0	0.0	0.0	0.0	0.0	0.0	0.0	0.0	0.0	0.0	0.0	0.0	0.0	0.0	-	
	安定	Diazepam(Valium®)	428.2	5.6	0.0	14.6	66.1	0.0	0.0	0.0	23.0	0.0	140.9	159.5	0.0	0.0	0.0	-100.0	
	二氘可待因(<1gm/100ml)	Dihydrocodeine (<1gm/100ml)	0.0	0.0	0.0	0.0	0.0	0.0	0.0	0.0	0.0	0.0	0.0	0.0	0.0	0.0	0.0	-	
	麻黃鹼(原料藥)	Ephedrine	136,388.9	87,293.2	7,479.4	101,881.9	212,874.8	1,317,948.7	239,042.9	31,798.6	1,311,906.2	0.0	0.0	934,412.0	16.5	16.5	0.0	-	
	鹽酸羥亞胺	Hydroxylamine、HCl	123,234.5	0.0	0.0	0.0	0.0	0.0	0.0	788,816.3	1,306,384.8	0.0	0.0	0.0	0.0	0.0	0.0	-	
	勞拉西洋	Lorazepam	0.0	0.0	0.0	0.0	0.0	0.0	0.0	0.0	0.0	0.0	0.0	0.0	0.0	0.0	0.0	-	
	甲基麻黃鹼(原料藥)	Methylephedrine	1,956.7	4,916.1	5,220.9	591.1	2452.0	8.6	0.0	0.0	0.0	0.0	0.0	7,341.9	0.0	0.0	0.0	-	
	硝西洋	Nitrazepam	0.0	0.0	16.7	0.0	0.0	832.1	0.0	0.0	14,249.0	0.0	0.0	0.0	0.0	0.0	0.0	-	
	去甲西洋	Nordiazepam	0.0	0.0	0.0	0.0	0.0	0.0	0.0	0.0	0.0	0.0	0.0	0.0	0.0	0.0	0.0	-	
	甲基苯乙胺(二甲苯乙胺)	Phentermine	0.0	0.0	0.0	0.0	0.0	0.0	0.0	0.0	0.0	0.0	0.0	0.0	0.0	0.0	0.0	-	
	去甲麻黃鹼(原料藥)	Phenylpropanolamine	0.0	291,471.5	36,616.0	0.0	588.6	256.4	2.1	6,299.9	0.0	0.0	0.0	28.5	0.0	0.0	0.0	-	
	假麻黃鹼(原料藥)	Pseudoephedrine	240,062.9	329,256.4	35,636.4	4,272.0	13,005.3	448,991.2	17.7	24,483.3	9,892.0	0.0	24,819.6	59,210.2	0.0	0.0	0.0	-100.0	
	氯假麻黃鹼(先軀原料)	Chloropseudoephedrine	-	-	-	-	-	-	-	2,365,316.9	563,914.9	0.0	0.0	81.7	0.0	0.0	0.0	-	
	氯麻黃鹼(先軀原料)	Chloroephedrine	-	-	-	-	-	-	-	138,968.5	47,469.0	0.0	0.0	29.9	0.0	0.0	0.0	-	
	替馬西洋	Temazepam	0.0	0.0	0.0	0.0	0.0	0.0	0.0	0.0	0.0	0.0	0.0	0.0	0.0	0.0	0.0	-	
	特拉嗎竇	Tramadol	0.0	2,307.7	46.6	177.6	47.5	0.0	0.0	56.4	0.0	0.0	0.0	0.0	0.0	0.0	0.0	-	

表五

緝獲毒品統計表

單位：公克

項目(a)		年份															較去年1-2月 增減百分比(%) 【(d-c)/c*100】
毒品 等級	中文品名	99年 合計	100年 合計	101年 合計	102年 合計	103年 合計	104年 合計	105年 合計	106年 合計	107年 合計	108年			109年			
											2月	1-2月 (c)	1-12月	2月	1-2月 (d)	1-2月小計 百分比(%) 【(d/b)*100】	
	佐沛眠	0.0	0.0	0.0	0.0	0.0	1.1	0.0	0.0	0.0	0.0	0.0	0.0	0.0	0.0	0.0	-
	鄰-氯苯基環戊基酮	-	-	-	0.0	20724.4	0.0	0.0	424.1	1,380.3	0.0	0.0	0.0	0.0	0.0	0.0	-
	札來普隆	-	-	-	-	0.0	17,271.4	0.0	0.0	35,922.4	0.0	0.0	0.0	0.0	0.0	0.0	-
	苯基丙酮(原料藥)	-	-	-	-	0.0	173,179.7	0.0	0.0	0.0	0.0	0.0	0.0	0.0	0.0	0.0	-
	2-苯基乙醯基乙脒(原料藥)	-	-	-	-	0.0	497,207.5	0.0	0.0	0.0	0.0	0.0	0.0	0.0	0.0	0.0	-
	其他	42.6	4,118.2	387.6	944.7	1792.4	28.1	4,608,332.6	392.5	5.0	0.0	0.0	1,865,740.2	480.3	3930.1	1.0	-
總計(b)		3,487,946.3	2,340,101.6	2,622,449.2	3,656,481.0	4,160,704.5	4,841,165.5	6,767,580.5	6,449,884.2	6,122,765.5	12,371.7	760,697.7	9,476,490.6	262,733.1	384,927.7	100.0	-49.4
其他	種子(罌粟、古柯、大麻)	6.1	187.9	6.3	74.6	0.0	0.0	4.3	0.0	0.0	0.0	0.0	0.0	0.0	0.0	0.0	-
	減肥藥等	0.0	0.0	0.0	0.0	0.0	0.0	0.0	0.0	0.0	0.0	0.0	0.0	0.0	0.0	0.0	-
	其他	0.0	0.0	0.0	0.0	0.0	0.0	515.4	108.0	2.9	0.0	0.0	0.0	0.0	26.4	0.0	-

資料來源：法務部統計處、法務部調查局、內政部警政署、國防部憲兵指揮部、財政部關務署、海洋委員會海巡署。

註1：本表數據係依緝獲當時之初步資料統計，定案後可能稍有變動。

註2：“-”係指因數值太少，故不予比較同期增減百分比。

註3：“項目”依英文字母A至Z排序，方便查閱。

註4：自101年1月起，將麻黃鹼類原料藥，包括麻黃鹼、甲基麻黃鹼、假麻黃鹼及去甲基麻黃鹼四個品項分別表列。

註5：為與國際間之統計方式一致，自95年1月起，毒品重量改按當期鑑定之純質淨重計算；其中第一級毒品鴉片，第二級毒品罌粟、古柯及大麻等非合成毒品則以淨重統計。

註6：自102年12月起新增浴鹽及卡西酮2品項獨立統計。

註7：自104年8月起新增四氫大麻酚、苯基丙酮及2-苯基乙醯基乙脒3品項獨立統計。

註8：105年1月起法務部統計處將安非他命及甲基安非他命分開計算。

註9：自106年2月起新增甲基安非他命、氣假麻黃鹼、氣麻黃鹼3品項獨立統計。

表六

學生藥物濫用品項分級統計表

單位：人數

年度 藥物品項(c)	99年	100年	101年	102年	103年	104年	105年	106年	107年	108年		109年		較去年1-2月 增減百分比 (%) [(b-a)/a*100]	
										2月	1-2月(a)	2月	1-2月(b)		1-2月小計百分比(%) 【(b/d)*100】
一級毒品 (海洛因、嗎啡)	2	4	0	1	5	1	3	4	8	2	2	0	0	0.0	-100.0
二級毒品 (安非他命、MDMA、大麻)	282	257	241	201	241	263	323	414	259	25	43	14	18	41.9	-58.1
三級毒品 (愷他命、FM2、硝甲西洋)	1,271	1,548	2,188	1,819	1,453	1,485	676	594	341	27	42	9	22	51.2	-47.6
四級毒品	0	0	0	0	0.0	0	0	0	2	0	0	0	0	0.0	—
其他	4	1	3	0	1.0	0	4	10	18	0	4	2	3	7.0	-25.0
合計(d)	1,559	1,810	2,432	2,021	1,700	1,749	1,006	1,022	628	54	91	25	43	100.0	-52.7

資料來源：教育部。

註：“—”係指因數值太少，故不予比較同期增減百分比。

表七

學生藥物濫用各學制統計表

單位：人數

學制別(c)	99年	100年	101年	102年	103年	104年	105年	106年	107年	108年		109年		較去年1-2月 增減百分比 (%) [(b-a)/a*100]	
										2月	1-2月(a)	2月	1-2月(b)		1-2月小計百分比(%) 【(b/d)*100】
國小	12	3	8	10	8	7	5	4	3	1	2	0	0	0.0	-100.0
國中	435	598	855	641	582	600	361	260	164	17	34	3	7	22.2	-79.4
高中職	1,099	1,174	1,503	1,257	1,031	1,029	581	498	321	30	42	17	29	66.7	-31.0
大專校院	13	35	66	113	79	113	59	260	140	6	13	5	7	11.1	-46.2
合計(d)	1,559	1,810	2,432	2,021	1,700	1,749	1,006	1,022	628	54	91	25	43	100.0	-52.7

資料來源：教育部。

表八

新入所觀察勒戒及受戒治人統計表

單位：人，製表日期：109/5/12

身 分 別	項目別		100年	101年	102年	103年	104年	105年	106年	107年	108年		109年		較去年1-3月增減 百分比(%) [(b-a)/a*100]	
											3月	1-3月(a)	3月	1-3月(b)		
新 入 所 受 觀 察 勒 戒	【總計一〇九年三月】		8,565	6,969	6,700	5,978	6,715	7,714	6,720	5,011	383	1,032	305	839	-18.7	
	性 別	男	實數	7,107	5,728	5,531	5,045	5,736	6,654	5,713	4,260	324	893	262	718	-19.6
			百分比(%)	83.0	82.2	82.6	84.4	85.4	86.3	85.0	85.0	84.6	86.5	85.9	85.6	—
		女	實數	1,458	1,241	1,169	933	979	1,060	1,007	751	59	139	43	121	-12.9
			百分比(%)	17.0	17.8	17.4	15.6	14.6	13.7	15.0	15.0	15.4	13.5	14.1	14.4	—
	年 齡	18歲未滿	實數	134	112	83	86	57	48	34	9	0	1	0	0	—
			百分比(%)	1.6	1.6	1.2	1.4	0.8	0.6	0.5	0.2	0.0	0.1	0.0	0.0	—
		18-24歲未滿	實數	1,726	1,359	1,289	1,259	1,413	1,589	1,208	751	43	142	42	115	-19.0
			百分比(%)	20.2	19.5	19.2	21.1	21.0	20.6	18.0	15.0	11.2	13.8	13.8	13.7	—
		24-30歲未滿	實數	1,974	1,532	1,504	1,124	1,310	1,562	1,369	1,027	79	204	57	171	-16.2
			百分比(%)	23.0	22.0	22.4	18.8	19.5	20.2	20.4	20.5	20.6	19.8	18.7	20.4	—
		30-40歲未滿	實數	3,006	2,541	2,432	2,160	2,381	2,618	2,204	1,625	135	341	95	268	-21.4
			百分比(%)	35.1	36.5	36.3	36.1	35.5	33.9	32.8	32.4	35.2	33.0	31.1	31.9	—
		40-50歲未滿	實數	1,251	1,059	1,035	982	1,122	1,358	1,355	1,127	93	249	78	193	-22.5
			百分比(%)	14.6	15.2	15.4	16.4	16.7	17.6	20.2	22.5	24.3	24.1	25.6	23.0	—
		50歲以上	實數	474	366	357	367	432	539	550	472	33	95	33	92	-3.2
			百分比(%)	5.5	5.3	5.3	6.1	6.4	7.0	8.2	9.4	8.6	9.2	10.8	11.0	—

表八

新入所觀察勒戒及受戒治人統計表

單位：人，製表日期：109/5/12

身 分 別	項目別		100年	101年	102年	103年	104年	105年	106年	107年	108年		109年		較去年1-3月增減 百分比(%) [(b-a)/a*100]		
											3月	1-3月(a)	3月	1-3月(b)			
新 入 所 受 戒 治 人	總計		1,094	793	664	609	623	710	620	481	31	93	17	70	-24.7		
	性 別	男	實數	982	672	591	539	533	628	525	415	24	79	16	64	-19.0	
			百分比(%)	89.8	84.7	89.0	88.5	85.6	88.5	84.7	86.3	77.4	84.9	94.1	91.4	—	
		女	實數	112	121	73	70	90	82	95	66	66	7	14	1	6	-57.1
			百分比(%)	10.2	15.3	11.0	11.5	14.4	11.5	15.3	13.7	22.6	15.1	5.9	8.6	—	
	年 齡	18歲未滿	實數	6	5	8	8	1	8	5	0	0	0	0	0	0	—
			百分比(%)	0.5	0.6	1.2	1.3	0.2	1.1	0.8	0.0	0.0	0.0	0.0	0.0	0.0	—
		18-24歲未滿	實數	26	22	26	15	11	14	7	4	4	0	0	0	1	—
			百分比(%)	2.4	2.8	3.9	2.5	1.8	2.0	1.1	0.8	0.8	0.0	0.0	0.0	1.4	—
		24-30歲未滿	實數	59	44	37	27	19	35	35	24	24	1	4	1	1	-75.0
			百分比(%)	5.4	5.5	5.6	4.4	3.0	4.9	5.6	5.0	5.0	3.2	4.3	5.9	1.4	—
		30-40歲未滿	實數	371	248	184	179	157	176	145	88	88	6	15	2	16	6.7
			百分比(%)	33.9	31.3	27.7	29.4	25.2	24.8	23.4	18.3	18.3	19.4	16.1	11.8	22.9	—
		40-50歲未滿	實數	409	314	261	257	290	295	244	216	216	11	37	9	31	-16.2
			百分比(%)	37.4	39.6	39.3	42.2	46.5	41.5	39.4	44.9	44.9	35.5	39.8	52.9	44.3	—
		50歲以上	實數	223	160	148	123	145	182	184	149	149	13	37	5	21	-43.2
			百分比(%)	20.4	20.2	22.3	20.2	23.3	25.6	29.7	31.0	31.0	41.9	39.8	29.4	30.0	—

資料來源：法務部統計處。

註：“—”係指因數值太少，故不予比較同期增減百分比。

表九

執行毒品案件裁判確定有罪人數及毒品新入監受刑人數統計表

年度 毒品分級(c)		單位：人，製表日期：109/5/12													
		100年	101年	102年	103年	104年	105年	106年	107年	108年		109年			較去年1-3月增 減 百分比(%) [(b-a)/a*100]
										3月	1-3月(a)	3月	1-3月(b)	1-3月小計 百分比(%) 【(c/d)*100】	
裁判確定 有罪人數	合計(d)	36,440	36,410	36,096	34,672	35,960	40,625	43,281	44,541	3,665	11,168	3,371	9,296	-	-16.8
	一級	16,614	15,753	13,592	11,038	10,907	11,717	11,942	11,914	968	2,955	929	2,668	28.7	-9.7
	二級	18,007	18,558	19,796	21,203	23,043	26,924	29,943	31,145	2,555	7,821	2,264	6,198	66.7	-20.8
	三級	1,747	2,023	2,629	2,388	1,973	1,961	1,369	1,430	138	382	167	411	4.4	7.6
	四級	57	69	68	35	25	16	18	26	3	5	8	13	0.1	160.0
	其他	15	7	11	8	12	7	9	26	1	5	3	6	0.1	20.0
毒品新入 監受刑人 數	合計(d)	11,487	10,990	10,461	9,723	9,803	11,005	11,797	11,060	884	2,566	952	2,358	-	-8.1
	一級毒品	5,580	5,119	4,810	3,957	3,824	3,978	3,979	3,471	279	817	328	779	33.0	-4.7
	二級毒品	5,243	5,095	4,821	4,912	5,178	6,327	7,208	6,958	541	1,603	554	1,406	59.6	-12.3
	三級毒品	628	729	795	820	780	686	594	597	60	137	65	161	6.8	17.5
	四級毒品	26	41	28	24	16	10	11	17	3	7	3	8	0.3	14.3
	其他	10	6	7	10	5	4	5	17	1	2	2	4	0.2	100.0

資料來源：法務部統計處。

註："-"係指因數值太少，故不予比較同期增減百分比。

表十

警察機關查獲施用或持有第三、四級毒品未滿20公克構成行政罰案件

單位：人次，製表日期：109/5/12

查獲年度	100年度	101年度	102年度	103年度	104年度	105年度	106年度	107年度	108年		109年		較去年1-3月增 減 百分比(%) [(b-a)/a*100]		
									3月	1-3月(a)	3月	1-3月(b)		1-3月份合計 百分比(%) 【(b/d)*100】	
查獲數合計(d)	12,980	21,714	30,663	22,714	24,657	16,095	13,478	9,773	1,738	4,599	242	1,353	—	-70.6	
年齡(c)															
持有第三級 毒品淨重未 達20公克	小計	581	712	942	884	1,241	1,218	1,511	1,973	95	242	20	115	8.5	-52.5
	50歲以上	6	12	13	12	16	11	31	15	2	2	0	1	0.1	—
	40歲以上50歲未滿	22	46	60	74	73	89	118	82	10	18	1	5	0.4	-72.2
	30歲以上40歲未滿	146	186	271	261	331	290	405	418	19	45	7	30	2.2	-33.3
	24歲以上30歲未滿	200	212	284	227	351	347	427	696	35	96	7	41	3.0	-57.3
18歲以上24歲未滿	207	256	314	310	470	481	530	762	29	81	5	38	2.8	-53.1	
持有第四級 毒品淨重未 達20公克	小計	32	24	24	9	10	18	32	27	0	0	0	1	0.1	—
	50歲以上	2	1	3	1	1	2	6	1	0	0	0	0	0.0	—
	40歲以上50歲未滿	1	4	4	2	1	5	5	1	0	0	0	0	0.0	—
	30歲以上40歲未滿	10	7	11	4	5	10	10	6	0	0	0	0	0.0	—
	24歲以上30歲未滿	10	5	6	2	2	1	4	7	0	0	0	0	0.0	—
18歲以上24歲未滿	9	7	0	0	1	0	7	12	0	0	0	1	0.1	—	

表十

警察機關查獲施用或持有第三、四級毒品未滿20公克構成行政罰案件

單位：人次，製表日期：109/5/12

查獲年度	100年度	101年度	102年度	103年度	104年度	105年度	106年度	107年度	108年		109年		較去年1-3月增減百分比(%) [(b-a)/a*100]		
									3月	1-3月(a)	3月	1-3月(b)		1-3月份合計百分比(%) 【(b/d)*100】	
施用第三級毒品	小計	10,938	17,702	26,313	19,751	20,897	13,189	11,209	7,255	1,591	4,247	192	1,161	85.8	-72.7
	50歲以上	13	48	56	56	85	45	56	25	6	14	1	6	0.4	-57.1
	40歲以上50歲未滿	162	300	541	400	437	298	291	224	53	128	8	55	4.1	-57.0
	30歲以上40歲未滿	1,647	2,840	4,843	3,787	4,148	2,739	2,365	1,703	363	956	46	260	19.2	-72.8
	24歲以上30歲未滿	3,842	6,063	8,835	6,385	6,434	4,258	3,819	2,605	560	1,506	65	416	30.7	-72.4
	18歲以上24歲未滿	5,274	8,451	12,038	9,123	9,793	5,849	4,678	2,698	609	1,643	72	424	31.3	-74.2
施用第四級毒品	小計	2	1	2	0	0	2	1	48	11	17	0	4	0.3	-76.5
	50歲以上	0	0	0	0	0	1	0	0	0	0	0	0	0.0	-
	40歲以上50歲未滿	0	0	0	0	0	1	0	2	1	2	0	0	0.0	-100.0
	30歲以上40歲未滿	1	0	2	0	0	0	1	17	3	6	0	2	0.1	-66.7
	24歲以上30歲未滿	1	1	0	0	0	0	0	4	3	3	0	1	0.1	-
	18歲以上24歲未滿	0	0	0	0	0	0	0	25	4	6	0	1	0.1	-83.3
18歲未滿施用或持有20公克以下第三級毒品(人次)	1,421	3,272	3,381	2,053	2,487	1,667	725	469	40	91	30	71	5.2	-22.0	
18歲未滿施用或持有20公克以下第四級毒品(人次)	6	3	1	17	22	1	0	1	1	2	0	1	0.1	-50.0	

資料來源：內政部警政署

註1：98年5月20日修正毒品危害防制條例，自98年11月20日起，針對無正當理由持有純質淨重20公克以上者，處以刑罰；未達20公克或施用第三級、第四級毒品者，處以行政裁罰。在此日期以前，持有、施用第三、四級毒品者，均無刑事責任及行政罰責。爰98年度係為98年11月20日至98年12月31日

註2：18歲未滿無法分類出施用或持有第三級、第四級毒品。

註3：本表數據係為當月之初步資料統計，定案後可能稍有變動。

表十一

查獲毒品案件數及嫌疑犯人數統計表

類別	單位	100年	101年	102年	103年	104年	105年	106年	107年	108年		109年		較去年1-3月 增減百分比(%) [(b-a)/a*100]		
										3月	1-3月(a)	3月	1-3月(b)			
總數 毒品	查獲數	件	45,999	44,001	40,130	38,369	49,827	55,481	59,049	55,711	5,316	12,486	4,303	10,551	-15.5	
	嫌疑犯	人	48,875	47,043	43,268	41,265	54,081	59,897	64,047	59,767	5,623	13,050	4,479	11,028	-15.5	
一級毒品	查獲數	件	17,435	15,661	12,675	11,495	13,394	14,170	14,003	14,318	1,484	3,308	1,031	2,533	-23.4	
		百分比	37.9	35.6	31.6	30	26.9	26	23.7	25.7	27.9	26.5	24.0	24.0	—	
	嫌疑 犯人數	總數	人	18,361	16,488	13,320	12,129	14,570	15,370	15,315	15,434	1,519	3,394	1,067	2,597	-23.5
		少年	人	49	31	26	21	38	30	40	15	2	3	2	4	33.3
		青年	人	472	349	278	222	351	257	215	212	12	37	9	32	-13.5
成年		人	17,840	16,108	13,016	11,886	14,181	15,083	15,060	15,207	1,505	3,354	1,056	2,561	-23.6	
二級毒品	查獲數	件	26,968	26,021	24,687	24,625	33,577	39,421	42,835	39,527	3,619	8,748	3,168	7,718	-11.8	
		百分比	58.6	59.1	61.5	64	67.4	71	72.5	71.0	68.1	70.1	73.6	73.1	—	
	嫌疑 犯人數	總數	人	28,550	27,682	26,555	26,337	36,029	42,360	46,239	42,100	3,855	9,163	3,282	8,081	-11.8
		少年	人	819	798	679	727	1,140	1,363	1,193	465	33	90	37	77	-14.4
		青年	人	4,509	4,417	4,264	3,857	6,186	6,771	6,702	4,883	472	1,049	341	816	-22.2
成年		人	23,222	22,467	21,612	21,753	28,703	34,226	38,344	36,752	3,350	8,024	2,904	7,188	-10.4	
三級毒品	查獲數	件	1,558	2,192	2,727	2,172	2,702	1,714	2,042	1,736	209	411	97	278	-32.4	
		百分比	3.4	5.0	6.8	6	5.4	3	3.5	3.1	3.9	3.3	2.3	2.6	—	
	嫌疑 犯人數	總數	人	1,916	2,716	3,317	2,710	3,315	1,969	2,323	2,108	245	475	125	328	-30.9
		少年	人	448	746	812	622	741	445	581	364	35	62	11	26	-58.1
		青年	人	804	1,126	1,424	1,184	1,499	847	987	905	114	215	57	153	-28.8
成年		人	664	844	1,081	904	1,075	677	755	839	96	198	57	149	-24.7	
四級毒品 及其他	查獲數	件	38	127	41	77	154	176	182	130	4	19	7	22	15.8	
		百分比	0.1	0.3	0.1	0	0.3	0	0.3	0.2	0.1	0.2	0.2	0.2	—	
	嫌疑犯人數	人	48	157	76	89	167	198	184	125	4	18	5	22	22.2	

資料來源：內政部警政署

註1：少年係指12-17歲，青年係指18-23歲。

註2：本表數據係為當月之初步資料統計，定案後可能稍有變動，依據內政部警政署網站公告數據為主。