

藥物濫用
案件暨檢驗統計資料
【一一一年三月】



衛生福利部彙編

110年6月30日修訂

摘要：

一、 台灣地區濫用藥物尿液檢驗檢體

111年3月台灣地區濫用藥物尿液檢驗檢體總件數共計28,315件，檢體陽性數(實數)為6,320件(22.3%)，其中送驗項目包含嗎啡者計20,788件，嗎啡之總陽性數為1,055件(5.1%)；送驗項目包含甲基安非他命者計5,183件，甲基安非他命之總陽性數為4,077件(78.7%)；送驗項目包含愷他命者計4,623件，愷他命陽性數為751件(16.2%)；送驗項目包含MDMA者計1,859件，MDMA總陽性數7件(0.4%)；送驗項目包含可待因者計19,332件，可待因總陽性數357件(1.8%)；另同時檢出甲基安非他命及愷他命共91件；同時檢出嗎啡及可待因共181件；同時檢出嗎啡及可待因及甲基安非他命共479件。111年1-3月檢體總陽性數(實數)較110年1-3月增加17.9%，嗎啡總陽性數較110年1-3月增加46.6%，甲基安非他命總陽性數較110年1-3月減少10.0%，愷他命總陽性數較110年1-3月增加26.1%，MDMA總陽性數較110年1-3月減少6.9%，可待因總陽性數較110年1-3月減少6.3%。(詳表一、圖一)

二、 台灣地區檢驗涉嫌毒品及管制藥品案件之非尿液檢體

- (一) 111年3月台灣地區非尿液檢體共檢出陽性件數29,564件，排名前3位依序為：使用4-Methylmethcathinone (Mephedrone)(4-甲基甲基卡西酮)共6,325件(21.4%)居首，混用4-Methyl-N,N-DMC(甲基-N,N-二甲基卡西酮)、4-Methylmethcathinone (Mephedrone)(4-甲基甲基卡西酮)共3,775件(12.8%)次之，使用Heroin(海洛因)共3,104件(10.5%)為第三位。(詳表二之二)；111年1-3月與110年1-3月相比較，檢出陽性總件數增加13.9%，海洛因增加95.0%、甲基安非他命減少21.6%、愷他命增加84.1%(詳表二)；而111年3月首次檢出之藥物組合共972件。(詳表二之一)
- (二) 4-Methylethcathinone(4-甲基乙基卡西酮)自100年6月首次檢出，於102年3月8日列為第三級毒品，102年10月21日列為第三級管制藥品；100年檢出21件、101年檢出240件、102年檢出447件、103年檢出430件、104年檢出89件、105年檢出168件、106年檢出128件、107年檢出645件、108年檢出153件、109年檢出1,951件、110年檢出1145件及111年1-3月檢出3件。
- (三) bk-MDMA自98年9月首次檢出，於100年9月8日列為第三級毒品，101年4月6日列為第三級管制藥品；98年檢出1件、99年檢出104件、100年檢出367件、101年檢出684件、102年檢出1,498件、103年檢出12,469件、104年檢出7,615件、105年檢出4,012件、106年檢出3,985件、107年檢出2,952件、108年檢出834件、109年檢出1,551件、110年檢出69件及111年1-3月檢出131件。
- (四) 4-Methyl-N,N-DMC(甲基-N,N-二甲基卡西酮)自108年1月首次檢出，於108年11月15日列為三級毒品，108年12月5日列為第三級管制藥品；108年檢出8,828件、109年檢出56,666件、110年檢出91,492件及111年1-3月檢出13,505件。

- (五) 4-Methylmethcathinone (Mephedrone)(4-甲基甲基卡西酮)自99年1月首次檢出，於99年8月27日列為第三級毒品，99年8月29日列為第三級管制藥品；99年檢出186件、100年檢出48件、101年檢出14件、102年檢出308件、103年檢出10,716件、104年檢出2,767件、105年檢出4,934件、106年檢出25,612件、107年檢出17,638件、108年檢出68,579件、109年檢出213,941件、110年檢出152,401件及111年1-3月檢出22,988件。
- (六) 3,4-Methylenedioxypropylone (MDPV)自100年9月首次檢出，於101年6月29日列為第二級毒品，101年9月27日列為第二級管制藥品；100年檢出4件、101年檢出221件、102年檢出399件、103年檢出1,477件、104年檢出1,436件、105年檢出96件、106年檢出69件、107年檢出47件、108年檢出114件、109年檢出345件、110年檢出0件及111年1-3月檢出100件。
- (七) Eutylone自107年11月首次檢出，於108年2月3日列為第三級毒品，108年6月3日列為第三級管制藥品；107年檢出5件、108年檢出1,879件、109年檢出59,047件、110年檢出11,448件及111年1-3月檢出1,598件。
- (八) XLR-11自102年10月首次檢出，於103年4月16日列為第三級毒品，103年10月6日列為第三級管制藥品；102年檢出5件、103年檢出935件、104年檢出4,294件、105年檢出552件、106年檢出566件、107年檢出927件、108年檢出887件、109年檢出1,005件、110年檢出24件及111年1-3月檢出34件。

三、 台灣地區醫療院所通報藥物濫用者使用藥物之種類分布

111年3月台灣地區醫療院所通報藥物濫用個案件數計1,502件，濫用之藥物種類(品項)總計為1,644人次，通報案件排序為：海洛因916人次、(甲基)安非他命478人次、苯二氮平類99人次、愷他命37人次、大麻29人次、唑匹可隆17人次、搖頭丸16人次。111年1-3月與110年1-3月比較，通報案件減少44.9%，除可待因及配西汀及之用藥人次比去年增加，其餘包括海洛因、嗎啡、(甲基)安非他命、大麻、搖頭丸、古柯鹼、愷他命、唑匹可隆、佐沛眠及苯二氮平類之用藥人次較去年減少(詳表三、圖二)。自103年1月起，增加台灣地區醫療院所通報新興藥物濫用個案件數統計，111年3月新興藥物濫用通報案件數共3件，總計4人次。(詳表三之一)

四、 台灣地區醫療院所通報藥物濫用者使用Benzodiazepines類藥物分布

111年3月台灣地區醫療院所通報使用Benzodiazepines類藥物者，計99人次，其中以Flunitrazepam (FM2)占最多計81人次。111年1-3月與110年1-3月比較，通報Benzodiazepines類藥物總人次減少28.5%，其中Bromazepam及Lorazepam用藥人次較110年同期增加，其餘包括Alprazolam、Brotizolam、Clonazepam、Estazolam、Fludiazepam、Flunitrazepam(FM2)、Oxazolam及Triazolam用藥人次則較110年同期減少。(詳表四)

五、 緝獲毒品統計

111年2月檢、警、憲、調等司法機關及財政部關務署緝獲之毒品共計約456.4公斤，緝獲數量排名前三位為：第二級甲基安非他命419.1公斤居首、第一級海洛因21.6公斤次之、第三級愷他命10.1公斤為第三位；111年1-2月緝獲量為1,017.0公斤較110年1-2月毒品緝獲量307.9公斤增加230.3%。(詳表五)

*說明：

- 1.為與國際間之統計方式一致，自95年1月起，毒品重量改按當期鑑定之純質淨重計算；其中第一級毒品鴉片、第二級毒品罌粟、古柯及大麻等非合成毒品則以淨重統計。
- 2.麻黃鹼類(毒品先驅原料)包括：麻黃鹼、甲基麻黃鹼、假麻黃鹼及去甲基麻黃鹼。
- 3.以法務部統計處公布資料為準。

六、藥物濫用情勢統計分析

(一) 學生藥物濫用統計

111年2月學生藥物濫用統計總計20件，品項分級統計部分：以第三級毒品(愷他命、FM2、硝甲西洋)14件為最多，第二級毒品(安非他命、MDMA、大麻)6件為次之；各學制統計部分：依序為高中職10件、國中及大專院校各5件；111年1-2月與110年1-2月比較，濫用人數減少1.6%，第二級毒品施用人數增加3.1%(增加1人)，第三級毒品施用人數增加25%(增加5人)，第四級毒品施用人數減少100.0%(減少2人)，國小施用毒品人數減少100.0%(減少1人)，國中施用毒品人數減少22.7%(減少5人)，高中職施用毒品人數減少3.4%(減少1人)，大專校院施用毒品人數增加66.7%(增加6人)。(詳表六，表七)

(二) 新入所受觀察勒戒及新入所受戒治人統計

111年3月新入所受觀察勒戒為1,600人，新入所受戒治人為126人，新入所受觀察勒戒依年齡排序前三位為：40-49歲(626人，39.1%)、30-39歲(456人，28.5%)及50歲以上(293人，18.3%)。新入所受戒治人依年齡排序前三位為：40-49歲(77人，61.1%)、50歲以上(25人，19.8%)及30-39歲(22人，17.5%)；111年1-3月與110年1-3月比較，新入所受觀察勒戒增加46.9%，新入所受戒治人減少62.1%。(詳表八)

(三) 執行毒品案件裁判確定有罪人數及毒品新入監受刑人數統計

111年3月執行毒品案件裁判確定有罪人數共計為1,165人，毒品新入監受刑人數共計為426人，裁判確定有罪使用之毒品以二級毒品，計736人為最多，毒品新入監受刑人使用之毒品以二級毒品，計272人為最多；111年1-3月與110年1-3月比較，裁判確定有罪人數減少23.2%，新入監受刑人數減少26.2%。(詳表九)

(四) 警察機關查獲施用或持有第三、四級毒品構成行政罰案件統計

111年3月警察機關查獲施用或持有第三、四級毒品構成行政罰案件，查獲數合計651人次，其中施用或持有第三級毒品查獲數為512人次占第一位，未滿18歲施用136人次為次之；111年1-3月與110年1-3月比較，查獲數合計共減少23.9%。(詳表十)

(五) 查獲毒品案件數及嫌疑犯人數統計

111年3月查獲毒品案件數之毒品總查獲數共3,894件，嫌疑犯人數共計為4,041人，查獲毒品案件數及嫌疑犯人數均以第二級毒品為最多(2,853件、占73.3%，2,955人)、第一級毒品次之(868件、占22.3%，880人)、第三級毒品排名第三(152件、占3.9%，184人)；111年1-3月與110年1-3月比較，毒品總查獲數增加1.4%，嫌疑犯人數減少0.4%。(詳表十一)

圖 表 目 錄

表一、台灣地區濫用藥物尿液檢驗統計表.....	1
圖一、台灣地區濫用藥物尿液檢驗統計圖.....	13
表二、台灣地區檢驗涉嫌毒品及管制藥品案件之非尿液檢體統計表.....	14
表二之一、台灣地區檢驗涉嫌毒品及管制藥品案件之非尿液檢體111年3月首次檢出藥物組合統計表.....	57
表二之二、台灣地區檢驗涉嫌毒品及管制藥品案件之非尿液檢體111年3月通報表統計排名.....	61
表三、台灣地區醫療院所通報藥物濫用者使用藥物之種類分布統計表.....	65
表三之一、台灣地區醫療院所通報新興影響精神物質濫用之分布統計表.....	66
圖二、台灣地區醫療院所歷年通報常見藥物濫用種類統計圖.....	67
表四、台灣地區醫療院所通報藥物濫用者使用Benzodiazepines類藥物分布統計表.....	68
表五、緝獲毒品統計表.....	70
表六、學生藥物濫用品項分級統計表.....	74
表七、學生藥物濫用各學制統計表.....	75
表八、新入所觀察勒戒及受戒治人統計表.....	76
表九、執行毒品案件裁判確定有罪人數及毒品新入監受刑人數統計表.....	78
表十、警察機關查獲施用或持有第三、四級毒品構成行政罰案件統計表.....	79
表十一、查獲毒品案件數及嫌疑犯人數統計表.....	81

表一

台灣地區濫用藥物尿液檢驗統計表

單位：件數，製表日期：111/5/31

項目	年度		101年	102年	103年	104年	105年	106年	107年	108年	109年	110年			111年		較去年1-3月增減 百分比(%) 【(b-a)/a*100】
	3月(a)	1-3月										1-12月	3月	1-3月(b)			
檢體	總件數		284,834	293,644	258,063	261,314	250,683	258,531	249,618	231,947	236,521	22,594	56,313	221,666	28,315	73,727	30.9
	總陽 性數	實數	60,737	72,084	62,536	74,966	70,210	70,941	68,302	59,737	60,670	6,474	14,233	56,705	6,320	16,776	17.9
		%	21.3	24.5	24.2	28.7	28.0	27.4	27.4	25.8	25.7	28.7	25.3	25.6	22.3	22.8	-10.0
嗎啡	總件數		237,845	226,605	202,317	203,556	208,022	213,875	171,657	110,720	122,730	17,219	44,118	162,990	20,788	53,580	21.4
	總陽 性數	實數	18,668	14,541	12,666	14,260	15,163	14,685	11,464	7,312	5,388	897	1,707	9,079	1,055	2,502	46.6
		%	7.8	6.4	6.3	7.0	7.3	6.9	6.7	6.6	4.4	5.2	3.9	5.6	5.1	4.7	20.7
甲基安非 他命	總件數		276,192	269,258	209,209	146,867	155,697	181,560	132,776	54,128	54,435	6,520	14,156	54,466	5,183	12,360	-12.7
	總陽 性數	實數	35,015	33,223	33,523	39,779	49,045	52,027	47,592	37,470	43,218	4,977	10,952	41,096	4,077	9,860	-10.0
		%	12.7	12.3	16.0	27.1	31.5	28.7	35.8	69.2	79.4	76.3	77.4	75.5	78.7	79.8	3.1
愷他命	總件數		57,015	85,800	79,754	95,362	73,266	59,781	57,938	54,390	45,846	4,350	9,375	50,165	4,623	16,248	73.3
	總陽 性數	實數	16,006	33,447	25,183	32,406	17,442	14,348	15,699	17,788	13,011	850	1,977	8,766	751	2,493	26.1
		%	28.1	39.0	31.6	34.0	23.8	24.0	27.1	32.7	28.4	19.5	21.1	17.5	16.2	15.3	-27.3
MDMA	總件數		258,892	264,124	221,793	151,830	145,445	168,396	108,097	24,757	24,482	2,262	5,210	24,585	1,859	5,762	10.6
	總陽 性數	實數	1,620	1,797	733	666	533	506	548	583	331	7	29	136	7	27	-6.9
		%	0.6	0.7	0.3	0.4	0.4	0.3	0.5	2.4	1.4	0.3	0.6	0.6	0.4	0.5	-16.7
可待因	總件數		237,844	226,588	202,317	201,536	208,022	213,874	171,416	110,137	115,215	13,012	32,539	132,283	19,332	48,723	49.7
	總陽 性數	實數	14,309	11,027	9,633	8,182	11,021	10,699	11,464	5,283	3,335	448	758	3,500	357	710	-6.3
		%	6.0	4.9	4.8	4.1	5.3	5.0	6.7	4.8	2.9	3.4	2.3	2.6	1.8	1.5	-34.8
同時檢出甲基安非他命&愷他命 皆陽性數			1,498	2,864	2,527	3,058	2,163	1,795	1,295	976	938	67	147	686	91	279	89.8
同時檢出可待因&嗎啡 皆陽性數			0	0	0	0	0	0	22	18	42	32	73	584	73	239	227.4
同時檢出嗎啡&可待因(1%以上5%未滿) 皆陽性數			6,586	4,665	3,276	2,333	3,218	3,304	2,928	2,181	983	77	132	891	108	208	57.6
同時檢出可待因&嗎啡&甲基安非他命 皆陽性數			0	0	0	0	0	0	12	9	205	103	268	1,980	261	700	161.2
同時檢出嗎啡&甲基安非他命&可待因(1%以上5%未滿) 皆陽性數			6,834	5,546	5,545	4,906	6,857	6,347	4,501	2,627	1,871	300	494	2,253	218	418	-15.4
檢出 4-甲基安非他命(2) 陽性數			0	0	0	0	9	16	4	4	2	0	0	5	0	1	-
檢出 4-甲基甲基卡西酮 陽性數			0	0	0	0	0	7	7	58	49	14	25	124	8	28	12.0
檢出 4-甲基麻黃生鹼(卡西酮類尿液代) 陽性數			0	0	0	0	0	0	0	2	53	9	29	159	4	17	-41.4
檢出 7-Aminoclonazepam 陽性數			0	0	0	0	0	0	0	2	15	0	1	15	0	2	100.0
檢出 7-Aminonimetazepam 陽性數			0	0	0	0	0	0	22	71	66	24	38	308	51	124	226.3
檢出 7-Aminonitrazepam 陽性數			0	0	0	0	0	0	0	19	132	1	5	40	5	9	80.0
檢出 7-氨基氯硝西洋 陽性數			0	0	0	0	0	0	8	19	28	0	1	12	8	15	1400.0

表一

台灣地區濫用藥物尿液檢驗統計表

單位：件數，製表日期：111/5/31

項目	年度										110年			111年		較去年1-3月增減 百分比(%) 【(b-a)/a*100】
	101年	102年	103年	104年	105年	106年	107年	108年	109年	3月(a)	1-3月	1-12月	3月	1-3月(b)		
檢出 Dehydronorketamine 陽性數	0	0	0	0	0	0	17	26	20	4	9	19	0	13	44.4	
檢出 Eutylone(3) 陽性數	0	0	0	0	0	0	0	3	30	0	3	10	0	1	-66.7	
檢出 FM2 陽性數	65	76	84	78	80	101	117	113	128	15	20	64	11	36	80.0	
檢出 MDA 陽性數	16	48	19	33	13	12	17	1	1	0	0	1	0	1	-	
檢出 MDMA 陽性數	696	498	231	166	164	224	215	169	125	7	17	94	4	16	-5.9	
檢出大麻 陽性數	127	176	123	77	177	369	544	660	547	58	119	320	24	78	-34.5	
檢出大麻代謝物 陽性數	0	0	0	0	0	0	4	66	145	13	32	289	25	80	150.0	
檢出去甲基噻他命(非) 陽性數	0	0	126	234	17	16	17	32	85	49	120	620	24	81	-32.5	
檢出 可待因 陽性數	0	0	0	0	0	0	2	9	8	10	33	207	264	839	2442.4	
檢出 可待因(1%以上5%未滿) 陽性數	718	590	582	453	559	629	596	342	236	54	98	227	25	61	-37.8	
檢出 甲氧基甲基安非他命 陽性數	0	1	0	2	0	3	0	0	11	2	3	15	3	3	0.0	
檢出 甲基安非他命 陽性數	24,350	22,739	23,316	25,817	35,164	37,882	37,287	31,130	36,386	4,079	9,178	32,831	3,967	9,957	8.5	
檢出 利度卡因 陽性數	0	0	0	0	0	0	2	2	9	1	2	4	0	1	-50.0	
檢出 嗎啡 陽性數	3,160	2,522	1,975	3,063	1,675	1,661	1,616	1,232	734	117	199	1,062	140	301	51.3	
檢出 噻他命 陽性數	13,468	28,920	20,992	24,560	12,855	9,553	9,565	9,537	8,299	402	919	3,513	525	1,522	65.6	
檢出 對位乙酰氨基酚 陽性數	0	5	105	1	0	0	24	35	36	11	22	82	0	3	-86.4	
同時檢出4-甲基麻黃生鹼(卡西酮類尿液代)&4-甲基甲基	0	0	0	0	0	0	0	25	214	68	164	759	36	92	-43.9	
同時檢出4-甲基麻黃生鹼(卡西酮類尿液代)&甲基安非他	0	0	0	0	0	0	0	0	7	0	1	13	0	2	100.0	
同時檢出7-Aminoclonazepam&甲基安非他命 皆陽性數	0	0	0	0	0	0	0	8	18	0	0	4	0	1	-	
同時檢出7-Aminonimetazepam&4-甲基甲基卡西酮 皆	0	0	0	0	0	0	2	11	3	8	9	78	11	27	200.0	
同時檢出7-Aminonimetazepam&4-甲基麻黃生鹼(卡西酮	0	0	0	0	0	0	0	0	26	0	3	18	2	3	0.0	
同時檢出7-Aminonimetazepam&Eutylone(3) 皆陽性數	0	0	0	0	0	0	0	2	2	0	0	1	0	1	-	
同時檢出7-Aminonimetazepam&甲基安非他命 皆陽性	0	0	0	0	0	0	2	6	8	3	4	13	0	3	-25.0	
同時檢出7-Aminonitrazepam&4-甲基甲基卡西酮 皆陽	0	0	0	0	0	0	0	2	13	0	0	0	0	1	-	
同時檢出7-Aminonitrazepam&4-甲基麻黃生鹼(卡西酮	0	0	0	0	0	0	0	5	49	3	6	18	0	2	-66.7	
同時檢出7-Aminonitrazepam&7-Aminonimetazepam 皆	0	0	0	0	0	0	14	173	590	1	37	83	5	22	-40.5	
同時檢出7-Aminonitrazepam&Eutylone(3) 皆陽性數	0	0	0	0	0	0	0	0	10	0	0	6	0	4	-	
同時檢出7-氨基氟硝西洋&甲基安非他命 皆陽性數	0	0	0	0	0	0	6	8	26	0	1	23	0	4	300.0	

表一

台灣地區濫用藥物尿液檢驗統計表

單位：件數，製表日期：111/5/31

項目	年度									110年			111年		較去年1-3月增減 百分比(%) 【(b-a)/a*100】
	101年	102年	103年	104年	105年	106年	107年	108年	109年	3月(a)	1-3月	1-12月	3月	1-3月(b)	
同時檢出Dehydronorketamine&去甲基愷他命(非) 皆陽性數	0	0	0	0	0	0	6	11	17	3	5	13	0	2	-60.0
同時檢出Dehydronorketamine&愷他命 皆陽性數	0	0	0	0	0	0	63	83	96	11	22	54	0	22	0.0
同時檢出EDDP&美沙冬 皆陽性數	0	0	0	0	0	0	3	2	5	2	4	12	0	2	-50.0
同時檢出MDA&甲基安非他命 皆陽性數	4	0	8	16	9	7	3	2	2	0	0	1	0	1	-
同時檢出MDMA&去甲基愷他命(非) 皆陽性數	0	0	0	1	0	0	0	1	0	0	0	2	2	2	-
同時檢出MDMA&愷他命 皆陽性數	672	1,030	357	311	181	140	110	105	25	0	2	2	0	1	-50.0
同時檢出大麻&甲基安非他命 皆陽性數	12	9	15	16	25	20	28	26	47	6	17	43	3	5	-70.6
同時檢出大麻&愷他命 皆陽性數	7	9	12	5	8	11	12	21	12	1	5	27	2	4	-20.0
同時檢出去甲基愷他命(非)&大麻代謝物 皆陽性數	0	0	0	0	0	0	0	0	1	1	1	6	1	2	100.0
同時檢出可待因&甲基安非他命 皆陽性數	0	0	0	0	0	0	1	0	3	4	7	11	0	7	0.0
同時檢出甲基安非他命&4-甲基甲基卡西酮 皆陽性數	0	0	0	0	0	0	0	2	7	0	0	5	0	3	-
同時檢出甲基安非他命&FM2 皆陽性數	3	2	1	0	9	15	32	11	8	0	0	5	0	3	-
同時檢出甲基安非他命&N,N-二甲基安非他命 皆陽性數	0	0	0	0	0	0	0	0	0	0	0	8	0	2	-
同時檢出甲基安非他命&二苯安明 皆陽性數	0	0	0	0	0	0	0	4	6	2	3	7	0	1	-66.7
同時檢出甲基安非他命&大麻代謝物 皆陽性數	0	0	0	0	0	0	0	5	20	2	4	30	2	6	50.0
同時檢出甲基安非他命&去甲基愷他命(非) 皆陽性數	0	0	11	77	0	8	5	10	20	13	26	176	2	23	-11.5
同時檢出甲基安非他命&去麻黃生鹼 皆陽性數	0	0	0	0	0	0	15	36	283	6	30	214	2	7	-76.7
同時檢出甲基安非他命&可待因(1%以上5%未滿) 皆陽性數	41	38	23	24	40	30	30	15	22	8	13	25	5	5	-61.5
同時檢出甲基安非他命&阿普唑他 皆陽性數	0	0	0	0	0	0	2	2	4	0	0	2	0	1	-

表一

台灣地區濫用藥物尿液檢驗統計表

單位：件數，製表日期：111/5/31

項目	年度									110年			111年		較去年1-3月增減 百分比(%) 【(b-a)/a*100】
	101年	102年	103年	104年	105年	106年	107年	108年	109年	3月(a)	1-3月	1-12月	3月	1-3月(b)	
同時檢出甲基安非他命&麻黃生鹼 皆陽性數	0	0	0	0	0	0	260	197	259	34	67	189	0	18	-73.1
同時檢出甲基安非他命&對位乙醯氨基酚 皆陽性數	0	0	0	0	0	0	6	16	16	3	5	26	0	1	-80.0
同時檢出曲唑酮&mCPP 皆陽性數	0	0	0	0	0	0	0	1	0	0	0	40	0	12	-
同時檢出嗎啡&甲基安非他命 皆陽性數	1,925	1,575	1,589	3,034	1,982	1,829	1,329	899	1,056	237	483	2,031	251	576	19.3
同時檢出嗎啡&愷他命 皆陽性數	17	23	21	47	17	8	3	4	1	0	0	0	0	1	-
同時檢出愷他命&大麻代謝物 皆陽性數	0	0	0	0	0	0	0	2	13	2	2	2	1	1	-50.0
同時檢出愷他命&去甲基愷他命(非) 皆陽性數	0	0	741	3,264	1,581	1,972	3,159	3,936	596	269	623	3,236	114	399	-36.0
同時檢出4-甲基麻黃生鹼(卡西酮類尿液代)&4-甲基甲基 卡西酮&去甲基愷他命(非) 皆陽性數	0	0	0	0	0	0	0	0	5	0	1	19	0	2	100.0
同時檢出4-甲基麻黃生鹼(卡西酮類尿液代)&甲基安非他 命&4-甲基甲基卡西酮 皆陽性數	0	0	0	0	0	0	0	2	3	2	5	30	1	4	-20.0
同時檢出4-甲基麻黃生鹼(卡西酮類尿液代)&愷他命&去 甲基愷他命(非) 皆陽性數	0	0	0	0	0	0	0	4	20	0	1	27	1	3	200.0
同時檢出7-Aminonimetazepam&4-甲基麻黃生鹼(卡西酮 類尿液代)&4-甲基甲基卡西酮 皆陽性數	0	0	0	0	0	0	0	6	49	47	98	419	16	34	-65.3
同時檢出7-Aminonimetazepam&愷他命&去甲基愷他 命(非) 皆陽性數	0	0	0	0	0	0	22	34	29	0	1	9	0	3	200.0
同時檢出7-Aminonitrazepam&4-甲基麻黃生鹼(卡西酮 類尿液代)&4-甲基甲基卡西酮 皆陽性數	0	0	0	0	0	0	0	7	204	8	24	197	3	14	-41.7
同時檢出7-Aminonitrazepam&7-Aminonimetazepam&4- 甲基甲基卡西酮 皆陽性數	0	0	0	0	0	0	2	59	171	1	14	18	2	3	-78.6
同時檢出7-Aminonitrazepam&7-Aminonimetazepam&4- 甲基麻黃生鹼(卡西酮類尿液代) 皆陽性數	0	0	0	0	0	0	0	8	40	2	6	26	1	7	16.7

表一

台灣地區濫用藥物尿液檢驗統計表

單位：件數，製表日期：111/5/31

年度 項目	101年	102年	103年	104年	105年	106年	107年	108年	109年	110年			111年		較去年1-3月增減 百分比(%) 【(b-a)/a*100】
										3月(a)	1-3月	1-12月	3月	1-3月(b)	
同時檢出7-Aminonitrazepam&7-Aminonimetazepam&甲基安非他命 皆陽性數	0	0	0	0	0	0	2	9	19	0	0	6	0	1	-
同時檢出7-氨基氟硝西洋&4-甲基麻黃生鹼(卡西酮類尿液代)&4-甲基甲基卡西酮 皆陽性數	0	0	0	0	0	0	0	0	1	0	0	3	2	4	-
同時檢出7-氨基氟硝西洋&甲基安非他命&麻黃生鹼 皆陽性數	0	0	0	0	0	0	3	3	6	1	1	3	0	1	0.0
同時檢出7-氨基氟硝西洋&愷他命&去甲基愷他命(非) 皆陽性數	0	0	0	0	0	0	3	13	6	0	0	5	0	1	-
同時檢出Dehydronorketamine&4-甲基麻黃生鹼(卡西酮類尿液代)&4-甲基甲基卡西酮 皆陽性數	0	0	0	0	0	0	0	0	1	2	3	4	0	2	-33.3
同時檢出Dehydronorketamine&4-甲基麻黃生鹼(卡西酮類尿液代)&愷他命 皆陽性數	0	0	0	0	0	0	0	0	4	1	3	11	0	3	0.0
同時檢出Dehydronorketamine&甲基安非他命&愷他命 皆陽性數	0	0	0	0	0	0	6	5	3	0	1	4	0	3	200.0
同時檢出Dehydronorketamine&愷他命&去甲基愷他命(非) 皆陽性數	0	0	0	0	0	0	116	253	250	12	26	65	0	14	-46.2
同時檢出Dehydronorketamine&愷他命&對位乙醯氨基酚 皆陽性數	0	0	0	0	0	0	3	5	6	0	0	0	0	2	-
同時檢出Eutylone(3)&4-甲基麻黃生鹼(卡西酮類尿液代)&4-甲基甲基卡西酮 皆陽性數	0	0	0	0	0	0	0	0	5	4	5	11	0	1	-80.0
同時檢出Eutylone(3)&愷他命&去甲基愷他命(非) 皆陽性數	0	0	0	0	0	0	0	3	9	0	0	2	0	1	-
同時檢出Hydroxyamphetamine&甲基安非他命&去甲基麻黃生鹼 皆陽性數	0	0	0	0	0	0	0	2	33	0	0	45	1	2	-
同時檢出MDA&甲基安非他命&愷他命 皆陽性數	3	28	30	23	4	1	0	0	0	0	0	0	0	1	-

表一

台灣地區濫用藥物尿液檢驗統計表

單位：件數，製表日期：111/5/31

年度 項目	101年	102年	103年	104年	105年	106年	107年	108年	109年	110年			111年		較去年1-3月增減 百分比(%) 【(b-a)/a*100】
										3月(a)	1-3月	1-12月	3月	1-3月(b)	
同時檢出MDMA&甲基安非他命&愷他命 皆陽性數	99	134	83	31	58	43	40	28	8	0	1	3	0	3	200.0
同時檢出MDMA&愷他命&去甲基愷他命(非) 皆陽性數	0	0	6	62	28	30	28	15	1	0	0	2	0	1	-
同時檢出甲基安非他命&4-甲基甲基卡西酮&甲基麻黃生鹼 皆陽性數	0	0	0	0	0	0	0	1	6	2	2	14	1	1	-50.0
同時檢出甲基安非他命&特拉嗎竇&對位乙醯氨基酚 皆陽性數	0	0	0	0	0	0	0	0	3	1	1	2	0	1	0.0
同時檢出甲基安非他命&麻黃生鹼&去甲麻黃生鹼 皆陽性數	0	0	0	0	0	0	67	57	138	10	16	98	0	12	-25.0
同時檢出甲基安非他命&麻黃生鹼&對位乙醯氨基酚 皆陽性數	0	0	0	0	0	0	20	9	8	2	7	14	0	1	-85.7
同時檢出甲基安非他命&愷他命&去甲基愷他命(非) 皆陽性數	0	0	54	476	280	455	394	380	97	25	48	466	11	40	-16.7
同時檢出麻黃生鹼&甲基麻黃生鹼&對位乙醯氨基酚 皆陽性數	0	0	0	0	0	0	5	8	6	2	2	6	0	1	-50.0
同時檢出嗎啡&可待因(1%以上5%未滿)&6-乙醯嗎啡 皆陽性數	0	0	0	0	0	0	5	9	4	0	0	6	0	1	-
同時檢出嗎啡&甲基安非他命&去甲基愷他命(非) 皆陽性數	0	0	1	2	1	0	0	0	0	1	1	5	1	2	100.0
同時檢出嗎啡&甲基安非他命&愷他命 皆陽性數	39	57	49	100	28	19	14	6	6	0	0	11	1	2	-
同時檢出愷他命&4-甲基甲基卡西酮&去甲基愷他命(非) 皆陽性數	0	0	0	0	0	0	0	26	7	0	3	10	0	3	0.0
同時檢出愷他命&去甲基愷他命(非)&大麻代謝物 皆陽性數	0	0	0	0	0	0	0	0	2	1	3	16	1	2	-33.3

表一

台灣地區濫用藥物尿液檢驗統計表

單位：件數，製表日期：111/5/31

項目	年度									110年			111年		較去年1-3月增減 百分比(%) 【(b-a)/a*100】
	101年	102年	103年	104年	105年	106年	107年	108年	109年	3月(a)	1-3月	1-12月	3月	1-3月(b)	
同時檢出愷他命&對位乙醯氨基酚&去甲基愷他命(非)皆陽性數	0	0	0	0	0	0	4	1	0	0	0	6	0	2	-
同時檢出4-甲基麻黃生鹼(卡西酮類尿液代&愷他命&4-甲基甲基卡西酮&去甲基愷他命(非)皆陽性數	0	0	0	0	0	0	0	20	28	2	6	82	1	11	83.3
同時檢出7-Aminonimetazepam&4-甲基麻黃生鹼(卡西酮類尿液代&甲氧基甲基安非他命&4-甲基甲基卡西酮 皆陽性數	0	0	0	0	0	0	0	0	0	0	2	7	1	1	-50.0
同時檢出7-Aminonimetazepam&4-甲基麻黃生鹼(卡西酮類尿液代&甲基安非他命&4-甲基甲基卡西酮 皆陽性數	0	0	0	0	0	0	0	0	0	0	2	5	0	2	0.0
同時檢出7-Aminonimetazepam&甲基安非他命&愷他命&去甲基愷他命(非)皆陽性數	0	0	0	0	0	0	1	10	4	0	0	5	0	2	-
同時檢出7-Aminonitrazepam&4-甲基麻黃生鹼(卡西酮類尿液代&4-甲基甲基卡西酮&硝西洋 皆陽性數	0	0	0	0	0	0	0	0	3	0	0	6	0	1	-
同時檢出7-Aminonitrazepam&7-Aminonimetazepam&4-甲基麻黃生鹼(卡西酮類尿液代&4-甲基甲基卡西酮 皆陽性數	0	0	0	0	0	0	0	265	244	14	19	164	26	41	115.8
同時檢出7-Aminonitrazepam&7-Aminonimetazepam&4-甲基麻黃生鹼(卡西酮類尿液代&甲基安非他命 皆陽性數	0	0	0	0	0	0	0	1	5	0	0	3	0	1	-
同時檢出7-Aminonitrazepam&7-Aminonimetazepam&Dehydronorketamine&愷他命 皆陽性數	0	0	0	0	0	0	11	13	9	0	0	0	0	1	-
同時檢出7-Aminonitrazepam&7-Aminonimetazepam&甲基安非他命&麻黃生鹼 皆陽性數	0	0	0	0	0	0	2	2	1	0	0	0	0	1	-
同時檢出7-Aminonitrazepam&7-Aminonimetazepam&愷他命&去甲基愷他命(非)皆陽性數	0	0	0	0	0	0	7	48	33	0	0	9	0	10	-
同時檢出7-Aminonitrazepam&Eutylone(3)&4-甲基麻黃生鹼(卡西酮類尿液代&4-甲基甲基卡西酮 皆陽性數	0	0	0	0	0	0	0	0	22	0	0	1	0	4	-
同時檢出7-Aminonitrazepam&甲基安非他命&愷他命&去甲基愷他命(非)皆陽性數	0	0	0	0	0	0	0	14	2	0	0	0	0	1	-

表一

台灣地區濫用藥物尿液檢驗統計表

單位：件數，製表日期：111/5/31

年度 項目	101年	102年	103年	104年	105年	106年	107年	108年	109年	110年			111年		較去年1-3月增減 百分比(%) 【(b-a)/a*100】
										3月(a)	1-3月	1-12月	3月	1-3月(b)	
同時檢出Dehydronorketamine&4-甲基麻黃生鹼(卡西酮類尿液代&愷他命&4-甲基甲基卡西酮 皆陽性數	0	0	0	0	0	0	0	0	10	0	2	12	0	2	0.0
同時檢出Dehydronorketamine&4-甲基麻黃生鹼(卡西酮類尿液代&愷他命&去甲基愷他命(非) 皆陽性數	0	0	0	0	0	0	0	0	11	2	2	17	0	2	0.0
同時檢出Dehydronorketamine&甲基安非他命&愷他命&麻黃生鹼 皆陽性數	0	0	0	0	0	0	5	1	0	0	0	1	0	2	-
同時檢出Dehydronorketamine&愷他命&對位乙醯氨基酚&去甲基愷他命(非) 皆陽性數	0	0	0	0	0	0	6	12	15	3	3	6	0	2	-33.3
同時檢出Hydroxyamphetamine&甲基安非他命&N,N-二甲基安非他命&去甲麻黃生鹼 皆陽性數	0	0	0	0	0	0	0	0	0	0	0	9	1	7	-
同時檢出MDMA&甲基安非他命&愷他命&去甲基愷他命(非) 皆陽性數	0	0	1	12	6	6	16	7	0	0	1	3	1	2	100.0
同時檢出可待因&嗎啡&甲基安非他命&6-乙醯嗎啡 皆陽性數	0	0	0	0	0	0	0	1	21	1	1	8	0	1	0.0
同時檢出可待因&嗎啡&甲基安非他命&原可待因 皆陽性數	0	0	0	0	0	0	0	0	4	0	0	4	0	1	-
同時檢出可待因&嗎啡&甲基安非他命&愷他命 皆陽性數	0	0	0	0	0	0	0	0	0	0	1	7	1	6	500.0
同時檢出甲基安非他命&特拉嗎竇&麻黃生鹼&對位乙醯氨基酚 皆陽性數	0	0	0	0	0	0	1	1	3	1	1	2	0	1	0.0
同時檢出甲基安非他命&麻黃生鹼&去甲麻黃生鹼&利度卡因 皆陽性數	0	0	0	0	0	0	0	4	0	0	0	1	0	1	-
同時檢出甲基安非他命&麻黃生鹼&甲基麻黃生鹼&對位乙醯氨基酚 皆陽性數	0	0	0	0	0	0	4	13	9	4	4	5	0	1	-75.0
同時檢出甲基安非他命&愷他命&4-甲基甲基卡西酮&去甲基愷他命(非) 皆陽性數	0	0	0	0	0	0	1	3	2	1	1	6	0	1	0.0

表一

台灣地區濫用藥物尿液檢驗統計表

單位：件數，製表日期：111/5/31

年度 項目	101年	102年	103年	104年	105年	106年	107年	108年	109年	110年			111年		較去年1-3月增減 百分比(%) 【(b-a)/a*100】
										3月(a)	1-3月	1-12月	3月	1-3月(b)	
同時檢出嗎啡&甲基安非他命&可待因(1%以上5%未滿)&FM2 皆陽性數	1	3	2	0	2	8	3	1	3	0	0	3	1	2	-
同時檢出4-甲基麻黃生鹼(卡西酮類尿液代&甲基安非他命&愷他命&4-甲基甲基卡西酮&去甲基愷他命(非) 皆陽性數	0	0	0	0	0	0	0	8	6	0	2	18	0	1	-50.0
同時檢出7-Aminonimetazepam&4-甲基麻黃生鹼(卡西酮類尿液代&愷他命&4-甲基甲基卡西酮&去甲基愷他命(非) 皆陽性數	0	0	0	0	0	0	0	19	20	0	1	14	0	1	0.0
同時檢出7-Aminonitrazepam&4-甲基麻黃生鹼(卡西酮類尿液代&甲基安非他命&愷他命&去甲基愷他命(非) 皆陽性數	0	0	0	0	0	0	0	0	2	0	1	4	0	1	0.0
同時檢出7-Aminonitrazepam&4-甲基麻黃生鹼(卡西酮類尿液代&愷他命&4-甲基甲基卡西酮&去甲基愷他命(非) 皆陽性數	0	0	0	0	0	0	0	35	21	0	1	23	0	1	0.0
同時檢出7-Aminonitrazepam&7-Aminonimetazepam&4-甲基麻黃生鹼(卡西酮類尿液代&4-甲基甲基卡西酮&去甲基愷他命(非) 皆陽性數	0	0	0	0	0	0	0	1	3	0	0	4	0	1	-
同時檢出7-Aminonitrazepam&7-Aminonimetazepam&4-甲基麻黃生鹼(卡西酮類尿液代&4-甲基甲基卡西酮&哌西洋 皆陽性數	0	0	0	0	0	0	0	3	6	0	1	8	0	1	0.0
同時檢出7-Aminonitrazepam&7-Aminonimetazepam&4-甲基麻黃生鹼(卡西酮類尿液代&愷他命&4-甲基甲基卡西酮 皆陽性數	0	0	0	0	0	0	0	1	0	0	0	5	0	1	-
同時檢出7-Aminonitrazepam&7-Aminonimetazepam&Dehydronorketamine&甲基安非他命&愷他命 皆陽性數	0	0	0	0	0	0	6	1	2	0	0	0	0	1	-
同時檢出7-Aminonitrazepam&7-Aminonimetazepam&Eutylone(3)&4-甲基麻黃生鹼(卡西酮類尿液代&4-甲基甲基卡西酮 皆陽性數	0	0	0	0	0	0	0	0	18	0	0	3	0	2	-
同時檢出7-Aminonitrazepam&7-Aminonimetazepam&甲基安非他命&愷他命&去甲基愷他命(非) 皆陽性數	0	0	0	0	0	0	2	18	15	0	0	6	0	1	-
同時檢出7-Aminonitrazepam&7-Aminonimetazepam&愷他命&哌西洋&去甲基愷他命(非) 皆陽性數	0	0	0	0	0	0	0	1	2	0	1	2	0	2	100.0

表一

台灣地區濫用藥物尿液檢驗統計表

單位：件數，製表日期：111/5/31

年度 項目	101年	102年	103年	104年	105年	106年	107年	108年	109年	110年			111年		較去年1-3月增減 百分比(%) 【(b-a)/a*100】
										3月(a)	1-3月	1-12月	3月	1-3月(b)	
同時檢出7-Aminonitrazepam&Dehydronorketamine&4-甲基麻黃生鹼(卡西酮類尿液代&愷他命&4-甲基甲基卡西酮 皆陽性數	0	0	0	0	0	0	0	0	2	0	3	7	0	1	-66.7
同時檢出7-Aminonitrazepam&Dehydronorketamine&4-甲基麻黃生鹼(卡西酮類尿液代&愷他命&去甲基愷他命(非) 皆陽性數	0	0	0	0	0	0	0	0	9	0	1	3	0	1	0.0
同時檢出Dehydronorketamine&4-甲基麻黃生鹼(卡西酮類尿液代&愷他命&4-甲基甲基卡西酮&去甲基愷他命(非) 皆陽性數	0	0	0	0	0	0	0	0	22	5	10	27	0	2	-80.0
同時檢出Dehydronorketamine&甲基安非他命&愷他命&麻黃生鹼&去甲基愷他命(非) 皆陽性數	0	0	0	0	0	0	10	17	4	3	3	11	0	2	-33.3
同時檢出EDDP&嗎啡&美沙冬&甲基安非他命&可待因(1%以上5%未滿) 皆陽性數	0	0	0	0	0	0	3	0	0	0	0	4	0	2	-
同時檢出Eutylone(3)&4-甲基麻黃生鹼(卡西酮類尿液代&愷他命&4-甲基甲基卡西酮&去甲基愷他命(非) 皆陽性數	0	0	0	0	0	0	0	0	7	0	0	1	0	1	-
同時檢出可待因&EDDP&嗎啡&美沙冬&甲基安非他命 皆陽性數	0	0	0	0	0	0	0	0	9	1	1	4	0	1	0.0
同時檢出可待因&嗎啡&甲基安非他命&6-乙醯嗎啡&乙醯可待因 皆陽性數	0	0	0	0	0	0	0	0	7	0	0	1	0	1	-
同時檢出可待因&嗎啡&甲基安非他命&麻黃生鹼&6-乙醯嗎啡 皆陽性數	0	0	0	0	0	0	0	0	4	1	1	2	0	2	100.0
同時檢出7-Aminonimetazepam&4-甲基麻黃生鹼(卡西酮類尿液代&甲基安非他命&愷他命&4-甲基甲基卡西酮&去甲基愷他命(非) 皆陽性數	0	0	0	0	0	0	0	2	0	0	2	11	0	1	-50.0
同時檢出7-Aminonitrazepam&4-甲基麻黃生鹼(卡西酮類尿液代&愷他命&4-甲基甲基卡西酮&硝西洋&去甲基愷他命(非) 皆陽性數	0	0	0	0	0	0	0	5	2	0	0	6	0	3	-
同時檢出7-Aminonitrazepam&7-Aminonimetazepam&4-甲基麻黃生鹼(卡西酮類尿液代&愷他命&4-甲基甲基卡西酮&去甲基愷他命(非) 皆陽性數	0	0	0	0	0	0	0	81	80	0	0	42	0	1	-
同時檢出7-Aminonitrazepam&7-Aminonimetazepam&Dehydronorketamine&4-甲基麻黃生鹼(卡西酮類尿液代&愷他命&4-甲基甲基卡西酮 皆	0	0	0	0	0	0	0	0	7	2	4	7	0	1	-75.0

表一

台灣地區濫用藥物尿液檢驗統計表

單位：件數，製表日期：111/5/31

年度 項目	101年	102年	103年	104年	105年	106年	107年	108年	109年	110年			111年		較去年1-3月增減 百分比(%) 【(b-a)/a*100】
										3月(a)	1-3月	1-12月	3月	1-3月(b)	
同時檢出7-Aminonitrazepam&7-Aminonimetazepam&Dehydronorketamine&4-甲基麻黃生鹼(卡西酮類尿液代&愷他命&去甲基愷他命(非)皆	0	0	0	0	0	0	0	0	27	0	1	3	0	1	0.0
同時檢出7-Aminonitrazepam&7-Aminonimetazepam&Dehydronorketamine&愷他命&咪達唑他&去甲基愷他命(非)皆陽性數	0	0	0	0	0	0	2	4	1	0	0	0	0	1	-
同時檢出EDDP&嗎啡&美沙冬&甲基安非他命&可待因(1%以上5%未滿)&6-乙醯嗎啡 皆陽性數	0	0	0	0	0	0	1	0	0	0	1	6	0	1	0.0
同時檢出可待因&嗎啡&甲基安非他命&麻黃生鹼&6-乙醯嗎啡&乙醯可待因 皆陽性數	0	0	0	0	0	0	0	0	6	0	0	5	0	2	-
同時檢出可待因&嗎啡&甲基安非他命&麻黃生鹼&去甲基麻黃生鹼&6-乙醯嗎啡 皆陽性數	0	0	0	0	0	0	0	0	3	0	0	2	0	1	-
同時檢出7-Aminonitrazepam&7-Aminonimetazepam&4-甲基麻黃生鹼(卡西酮類尿液代&甲基安非他命&愷他命&4-甲基甲基卡西酮&去甲基愷他命(非)皆陽性數	0	0	0	0	0	0	0	10	13	0	0	12	0	5	-
同時檢出7-Aminonitrazepam&7-Aminonimetazepam&4-甲基麻黃生鹼(卡西酮類尿液代&愷他命&4-甲基甲基卡西酮&硝西洋&去甲基愷他命(非)皆陽性數	0	0	0	0	0	0	0	33	15	0	0	9	0	2	-
同時檢出7-Aminonitrazepam&7-Aminonimetazepam&Dehydronorketamine&MDMA&甲基安非他命&愷他命&去甲基愷他命(非)皆陽性數	0	0	0	0	0	0	1	5	1	0	0	0	0	1	-
同時檢出7-Aminonitrazepam&7-Aminonimetazepam&4-甲基麻黃生鹼(卡西酮類尿液代&甲基安非他命&愷他命&4-甲基甲基卡西酮&硝西洋&去甲基愷他命(非)皆陽	0	0	0	0	0	0	0	4	2	0	0	3	0	1	-
同時檢出7-Aminonitrazepam&7-Aminonimetazepam&4-甲基麻黃生鹼(卡西酮類尿液代&愷他命&咪達唑他&4-甲基甲基卡西酮&硝西洋&去甲基愷他命(非)皆陽性數	0	0	0	0	0	0	0	13	5	0	0	5	0	2	-

資料來源：衛生福利部認證之濫用藥物尿液檢驗機構、衛生福利部食品藥物管理署、法務部調查局、法務部法醫研究所、警政署刑事警察局、國防部憲兵指揮部。

註1：“—”係指因個案數太少，故不予比較同期增減百分比。

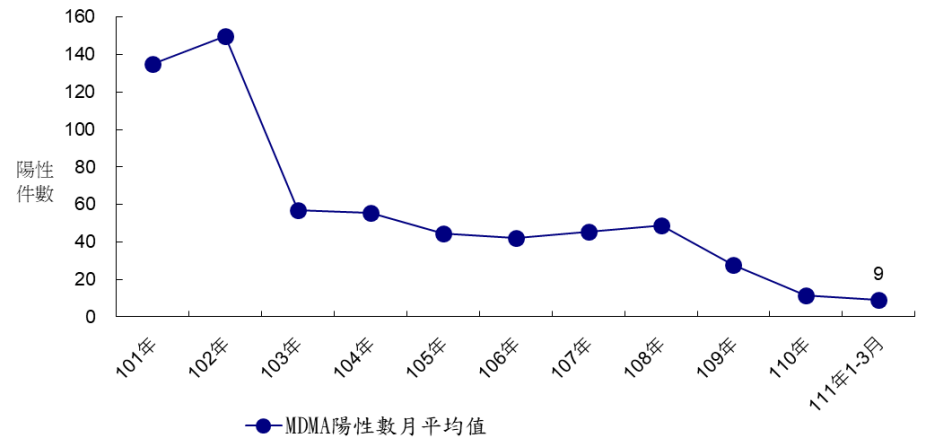
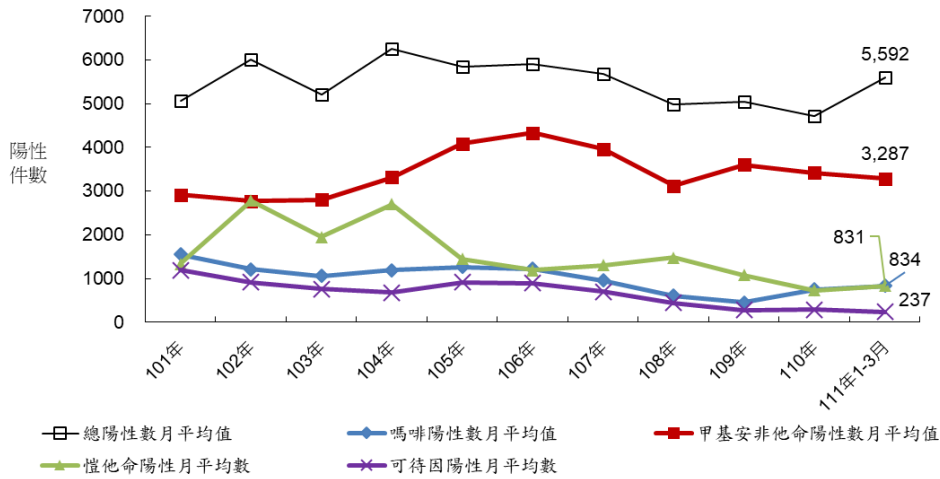
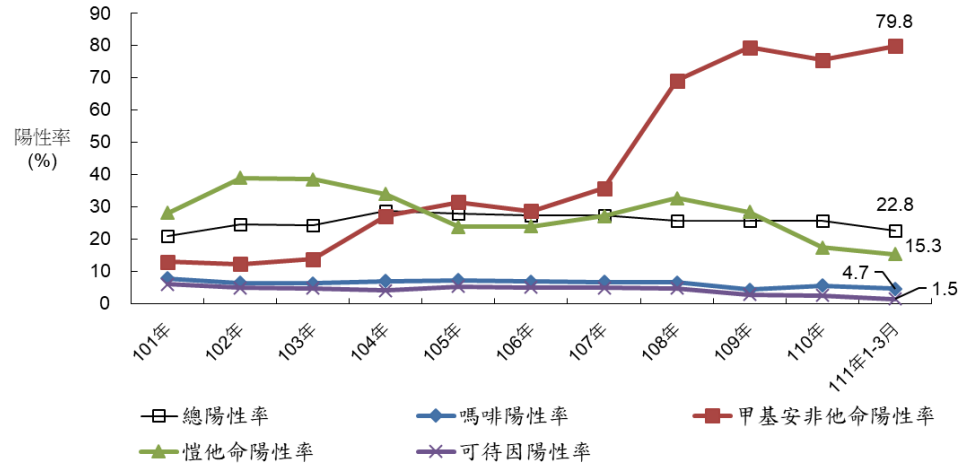
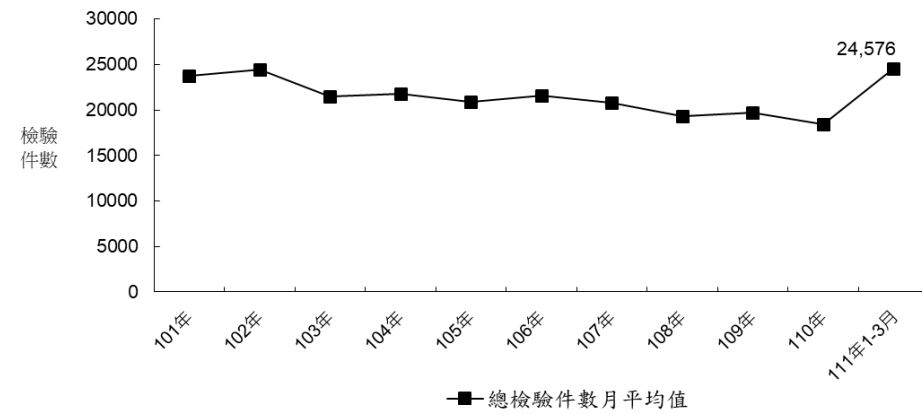
註2：列出歷年總件數≥5且當年件數>0之檢出成份。

濫用藥物尿液檢驗相關統計表填表說明

1. 「檢體總件數」係指檢驗尿液檢體之總件數。「《檢體/嗎啡/甲基安非他命》總件數」係指有做《檢體/嗎啡/甲基安非他命》檢驗之尿液檢體總件數
2. 「檢體總陽性數實數」係指尿液檢體有檢驗出毒品(或管制藥品)成份者之和。一個檢體無論檢驗出一種或多種毒品(或管制藥品)成份，皆只算檢體陽性數一件。「《檢體/嗎啡/甲基安非他命》總陽性數實數」係指尿液檢體有檢驗出《毒品/嗎啡/甲基安非他命》成份者之和。
3. 「%」計算方式為實數除以總件數乘以100，四捨五入至小數點下一位。
4. 「嗎啡總件數」係指有做嗎啡檢驗之尿液檢體總件數。
5. 「檢出○○陽性數」係指尿液檢體中僅檢出○○，而未檢出其他毒品成份者，同時檢出○○&其他毒品成份者不計算在內，但其中檢出MDMA者包括僅檢出MDMA及同時檢出MDMA&MDA者，檢出甲基安非他命者包括僅檢出甲基安非他命或安非他命者及同時檢出甲基安非他命&安非他命者。
6. 「嗎啡總陽性數實數」係指尿液檢體中檢出嗎啡者。不論是單獨檢出嗎啡或同時檢出嗎啡&其他毒品(或管制藥成份者，皆只算陽性數一件)。統計報表嗎啡「總件數」及「總陽性數」部分，亦包含鴉片之件數。
7. 「甲基安非他命總件數」係指有做甲基安非他命檢驗之尿液檢體總件數。「甲基安非他命總陽性數實數」，係指尿液檢體中檢出甲基安非他命者。
8. 「檢出(甲基)安非他命陽性數」係指單獨檢出甲基安非他命、單獨檢出安非他命、同時檢出甲基安非他命&安非他命者之和。
9. 「檢出嗎啡陽性數」係指尿液檢體中僅檢出嗎啡，而未檢出其他毒品(或管制藥品)成份者，同時檢出嗎啡&其他毒品(或管制藥品)成份者不計算在內。「檢出大麻陽性數」、「檢出MDA陽性數」、「檢出可待因 陽性數」、「檢出乙醯基可待因陽性數」、「檢出Tramadol陽性數」、「檢出FM2陽性數」、「檢出ketamine陽性數」等項目依此類推。
10. 「同時檢出(甲基)安非他命&嗎啡皆陽性數」係指尿液檢體中同時檢出嗎啡&甲基安非他命、嗎啡&安非他命、嗎啡&甲基安非他命&安非他命之和，同時檢出其他毒品(或管制藥品)成份者不計算在內。其他多重檢出包含甲基安非他命之項目，依此類推。
11. 「同時檢出MDMA&嗎啡皆陽性數」係指尿液檢體中同時檢出嗎啡&MDMA之和，同時檢出其他毒品(或管制藥品)成份者不計算在內。其他多重檢出包含MDMA之項目，依此類推。
12. 「同時檢出嗎啡&可待因皆陽性數」係指尿液檢體中同時檢出嗎啡&可待因兩項，而未檢出其他毒品(或管制藥品)成份者。同時檢出其他毒品(或管制藥品)成份者不計算在內。其他多重檢出項目不包括甲基安非他命及MDMA者，依此類推。
13. (2)係指第二級管制藥品；(3)係指第三級管制藥品；(4)係指第四級管制藥品。
14. 每一檢體之檢驗品項依委驗機構需要而定，並非完全相同；另海洛因在人體中會代謝為嗎啡，故統計表不列海洛因欄。

圖一

台灣地區濫用藥物尿液檢驗統計圖 101年~111年3月



資料來源：衛生福利部認證之濫用藥物尿液檢驗機構、衛生福利部食品藥物管理署、法務部調查局、法務部法醫研究所、警政署刑事警察局、國防部憲兵指揮部。

註1：海洛因於人體會代謝成嗎啡。

註2：嗎啡、甲基安非他命、愷他命與MDMA同時檢測出之資料，分別包含於嗎啡陽性件數、甲基安非他命、愷他命與MDMA陽性件數統計數據內。

表二

台灣地區檢驗涉嫌毒品及管制藥品案件之非尿液檢體統計表
(Statistical Table for Drugs found in Drugs and Controlled Drugs Involved Cases in Taiwan)

單位：案件數，製表日期：111/5/31

年度	101年	102年	103年	104年	105年	106年	107年	108年	109年	110年			111年			較去年1-3月增減百分比(%) 【(d-c)/c*100】	歷年總件數
										3月	1-3月(c)	1-12月	3月	1-3月(d)	1-3月小計百分比(%)		
統計	61,293	68,203	98,274	117,063	106,098	131,397	135,618	157,077	317,497	20,887	50,717	258,358	29,564	57,784	100	13.9	1,552,743
Heroin(海洛因)	18,166	15,142	17,198	16,499	18,020	23,682	19,501	20,051	15,561	943	2,760	15,769	3,104	5,381	9.3	95.0	191,329
Methamphetamine(甲基安非他命)	15,783	14,843	18,893	21,118	28,195	28,427	24,158	23,512	22,973	2,236	6,787	29,600	2,007	5,319	9.2	-21.6	248,233
Ketamine(愷他命)	18,245	27,174	26,275	28,911	19,318	16,557	17,048	19,434	11,683	1,070	2,491	14,816	1,201	4,587	7.9	84.1	220,606
3,4-methylenedioxy-N-ethylcathinone (Ethylone)(3)(3,4-亞甲基雙氧-N-乙基卡西酮(3))、2-Amino-5-nitrobenzophenone、Chlorzoxazone(氯苯噁唑林)	0	0	0	0	0	0	0	0	0	0	0	0	0	48	0.1	-	48
4-Methylethcathinone (4-MEC)(4-甲基乙基卡西酮)、Eutylone(3)(Eutylone(3))、4-Methylmethcathinone (Mephedrone)(4-甲基甲基卡西酮)、Nitrazepam(硝西洋)	0	0	0	0	0	0	0	0	166	0	0	0	1	1	0.0	-	167
4-Methylmethcathinone (Mephedrone)(4-甲基甲基卡西酮)、Caffeine(咖啡因)	0	128	1,992	473	943	6,907	769	500	340	92	157	1,720	522	601	1.0	282.8	14,373
4-Methyl-N,N-DMC(甲基-N,N-二甲基卡西酮)、4-Methylmethcathinone (Mephedrone)(4-甲基甲基卡西酮)	0	0	0	0	0	0	0	1,923	8,077	3,544	5,489	53,441	3,775	7,273	12.6	32.5	70,714
Nimetazepam(硝甲西洋)	949	407	312	175	220	292	645	796	234	20	50	357	233	318	0.6	536.0	5,041
Nimetazepam(硝甲西洋)、4-Methylmethcathinone (Mephedrone)(4-甲基甲基卡西酮)、Nitrazepam(硝西洋)	0	0	0	0	0	0	11	3,601	3,316	397	502	3,727	42	90	0.2	-82.1	10,745
N-Isopropylbenzylamine(N-異丙基苄基胺)、Methamphetamine(甲基安非他命)、Nimetazepam(硝甲西洋)、Nitrazepam(硝西洋)	0	0	0	0	0	0	0	2	3	0	0	2	5	5	0.0	-	12

表二

台灣地區檢驗涉嫌毒品及管制藥品案件之非尿液檢體統計表
(Statistical Table for Drugs found in Drugs and Controlled Drugs Involved Cases in Taiwan)

單位：案件數，製表日期：111/5/31

年度	101年	102年	103年	104年	105年	106年	107年	108年	109年	110年			111年			較去年1-3月增減百分比(%) 【(d-c)/c*100】	歷年總件數
										3月	1-3月(c)	1-12月	3月	1-3月(d)	1-3月小計百分比(%)		
統計	61,293	68,203	98,274	117,063	106,098	131,397	135,618	157,077	317,497	20,887	50,717	258,358	29,564	57,784	100	13.9	1,552,743
Sildenafil(威而剛)	0	11	7	10	29	53	86	41	24	3	23	47	3	11	0.0	-52.2	323
Theobromine(Theobromine)、 α -Pyrrolidinovalerophenone(α -PVP)(2)(1-苯基-2-(1-吡咯烷基)-1-戊酮(2))、Nimetazepam(硝甲西洋)、Nitrazepam(硝西洋)、Caffeine(咖啡因)	0	0	0	0	0	0	0	0	0	0	0	0	0	100	0.2	-	100
N,N-Dimethylpentylone (bk-DMBDP)(非)(N,N-Dimethylpentylone (bk-DMBDP)(非))	0	0	0	0	0	0	0	0	0	0	0	4	650	1,163	2.0	-	1,167
N-Boc-Ketamine	0	0	0	0	0	0	0	3	0	1	1	4	2	2	0.0	100.0	9
N-Boc-Norketamine(原)(三級丁氧羰基去甲基噁他命(原))	0	0	0	0	0	0	5	19	119	0	0	21	1	1	0.0	-	165
N-Ethylheptedrone	0	0	0	0	0	0	0	0	2	0	0	2	1	1	0.0	-	5
N-Ethylpentylone (Ephylone)(3)(3,4-亞甲基雙氧苯基乙基胺戊酮(3))、4-Methyl-N,N-DMC(甲基-N,N-二甲基卡西酮)、2-Amino-5-nitrobenzophenone、Methamphetamine(甲基安非他命)、4-Methylmethcathinone (Mephedrone)(4-甲基甲基卡西酮)	0	0	0	0	0	0	0	0	0	0	0	0	83	83	0.1	-	83
N-Isopropylbenzylamine(N-異丙基苄基胺)	0	0	0	0	0	2	86	74	65	2	18	128	6	27	0.0	50.0	382

表二

台灣地區檢驗涉嫌毒品及管制藥品案件之非尿液檢體統計表
(Statistical Table for Drugs found in Drugs and Controlled Drugs Involved Cases in Taiwan)

單位：案件數，製表日期：111/5/31

年度	101年	102年	103年	104年	105年	106年	107年	108年	109年	110年			111年			較去年1-3月增減百分比(%) 【(d-c)/c*100】	歷年總件數
										3月	1-3月(c)	1-12月	3月	1-3月(d)	1-3月小計百分比(%)		
統計	61,293	68,203	98,274	117,063	106,098	131,397	135,618	157,077	317,497	20,887	50,717	258,358	29,564	57,784	100	13.9	1,552,743
Theobromine(Theobromine)、4-Methyl-N,N-DMC(甲基-N,N-二甲基卡西酮)、Caffeine(咖啡因)	0	0	0	0	0	0	0	0	60	0	0	379	0	76	0.1	-	515
Zolpidem(佐沛眠)	23	18	22	47	38	36	30	41	52	5	35	63	5	6	0.0	-82.9	397
1-Propionyl-LSD (1-Propionyl-lysergic acid diethylamide)(1P-LSD)	0	0	0	0	0	0	3	6	1	2	9	13	0	1	0.0	-88.9	24
2-Amino-5-nitrobenzophenone	0	0	0	0	0	0	0	0	0	0	0	15	200	200	0.3	-	215
2-Amino-5-nitrobenzophenone、Nimetazepam(硝甲西洋)、4-Methylmethcathinone (Mephedrone)(4-甲基甲基卡西酮)	0	0	0	0	0	0	0	0	0	0	0	21	12	12	0.0	-	33
2-fluorodeschloroketamine	0	0	0	0	0	0	0	305	1,074	1	124	212	8	18	0.0	-85.5	1,609
3,4-methylenedioxy-N-ethylcathinone (Ethylone)(3)(3,4-亞甲基雙氧-N-乙基卡西酮(3))、N-Ethylpentylone (Ephylone)(3)(3,4-亞甲基雙氧苯基乙基胺戊酮(3))、4-Methyl-N,N-DMC(甲基-N,N-二甲基卡西酮)	0	0	0	0	0	0	0	0	0	0	0	2	1	3	0.0	-	5
4-AcO-DMT(O-Acetylsilocin)、Eutylone(3)(Eutylone(3))、2-Amino-5-nitrobenzophenone、4-HO-DET(4-羥二乙基色胺)、Nitrazepam(硝西洋)、Caffeine(咖啡因)	0	0	0	0	0	0	0	0	0	0	0	0	10	10	0.0	-	10

表二

台灣地區檢驗涉嫌毒品及管制藥品案件之非尿液檢體統計表
(Statistical Table for Drugs found in Drugs and Controlled Drugs Involved Cases in Taiwan)

單位：案件數，製表日期：111/5/31

年度	101年	102年	103年	104年	105年	106年	107年	108年	109年	110年			111年			較去年1-3月增減百分比(%) 【(d-c)/c*100】	歷年總件數
										3月	1-3月(c)	1-12月	3月	1-3月(d)	1-3月小計百分比(%)		
統計	61,293	68,203	98,274	117,063	106,098	131,397	135,618	157,077	317,497	20,887	50,717	258,358	29,564	57,784	100	13.9	1,552,743
4-Methyl-N,N-DMC(甲基-N,N-二甲基卡西酮)、2-Amino-5-nitrobenzophenone、4-Methylmethcathinone (Mephedrone)(4-甲基甲基卡西酮)、Nitrazepam(硝西洋)	0	0	0	0	0	0	0	0	0	0	0	2	99	99	0.2	-	101
Nitrazepam(硝西洋)	88	34	5	1	17	44	22	107	260	64	117	695	22	48	0.1	-59.0	1,417
N-methyltryptamine(NMT)、 α -Pyrrolidinoisohexanophenone(α -PiHP)、Methamphetamine(甲基安非他命)、Nimetazepam(硝甲西洋)、Nitrazepam(硝西洋)、Caffeine(咖啡因)	0	0	0	0	0	0	0	0	0	0	0	0	10	10	0.0	-	10
Tadalafil(Tadalafil)	1	0	1	0	1	2	1	3	6	3	4	10	1	1	0.0	-75.0	27
Tetrahydrocannabinol(四氫大麻酚)	144	171	201	221	196	302	353	578	284	72	119	542	56	119	0.2	0.0	3,272
Tetrahydrocannabinol(四氫大麻酚)、Nicotine(尼古丁)	24	18	19	30	30	49	43	40	11	1	4	30	5	8	0.0	100.0	316
Theobromine(Theobromine)、4-Methyl-N,N-DMC(甲基-N,N-二甲基卡西酮)、4-Methylmethcathinone (Mephedrone)(4-甲基甲基卡西酮)、Caffeine(咖啡因)	0	0	0	0	0	0	0	46	164	5	5	267	2	44	0.1	780.0	521
N-Isopropylbenzylamine(N-異丙基苄基胺)、Amphetamine(安非他命)、Methamphetamine(甲基安非他命)、N,N-Dimethylamphetamine(N,N-二甲基安非他命)	0	0	0	0	0	0	0	1	2	0	0	1	0	1	0.0	-	5

表二

台灣地區檢驗涉嫌毒品及管制藥品案件之非尿液檢體統計表
(Statistical Table for Drugs found in Drugs and Controlled Drugs Involved Cases in Taiwan)

單位：案件數，製表日期：111/5/31

年度	101年	102年	103年	104年	105年	106年	107年	108年	109年	110年			111年			較去年1-3月增減百分比(%) 【(d-c)/c*100】	歷年總件數
										3月	1-3月(c)	1-12月	3月	1-3月(d)	1-3月小計百分比(%)		
統計	61,293	68,203	98,274	117,063	106,098	131,397	135,618	157,077	317,497	20,887	50,717	258,358	29,564	57,784	100	13.9	1,552,743
phenazepam(芬納西洋)、Nimetazepam(硝甲西洋)、Nitrazepam(硝西洋)	0	0	0	0	0	0	0	1	5	0	0	32	917	917	1.6	-	955
Theobromine(Theobromine)、4-Methylmethcathinone (Mephedrone)(4-甲基甲基卡西酮)、Caffeine(咖啡因)	0	0	13	3	20	27	444	2,943	756	33	138	371	0	2	0.0	-98.6	4,579
UR-144(3)(1-戊基-3-(1-四甲基環丙基甲醯)吡啶(3))、AB-PINACA(3)(N-[(2S)-1-氨基-3-甲基-1-羰基丁烷-2-基]-1-戊基吡啶-3-羧醯胺(3))、3,4-methylenedioxymethcathinone (Methylone, bk-MDMA)(3)(3,4-亞甲基雙氧甲基卡西酮(3))	0	0	0	0	0	0	2	2	0	0	0	0	0	1	0.0	-	5
Chlorodimethylcathinone(4)(氯二甲基卡西酮(4))	0	0	0	0	0	1	20	82	37	1	2	15	1	1	0.0	-50.0	156
Dextromethorphan(德碼美蘇芬)、Venlafaxine(萬拉法辛)	0	0	0	0	0	0	0	0	0	0	0	2	11	13	0.0	-	15
Diphenhydramine(二苯安明)	2	2	1	0	1	0	2	1	8	0	0	0	1	1	0.0	-	18
Ketamine(愷他命)、Lidocaine(利度卡因)	3	4	7	2	7	44	41	8	30	1	1	13	1	2	0.0	100.0	161
Methamphetamine(甲基安非他命)、Caffeine(咖啡因)	43	5	22	276	65	35	168	48	41	1	2	30	3	446	0.8	22,200.0	1,212

表二

台灣地區檢驗涉嫌毒品及管制藥品案件之非尿液檢體統計表
(Statistical Table for Drugs found in Drugs and Controlled Drugs Involved Cases in Taiwan)

單位：案件數，製表日期：111/5/31

年度	101年	102年	103年	104年	105年	106年	107年	108年	109年	110年			111年			較去年1-3月增減百分比(%) 【(d-c)/c*100】	歷年總件數
										3月	1-3月(c)	1-12月	3月	1-3月(d)	1-3月小計百分比(%)		
統計	61,293	68,203	98,274	117,063	106,098	131,397	135,618	157,077	317,497	20,887	50,717	258,358	29,564	57,784	100	13.9	1,552,743
Methamphetamine(甲基安非他命)、Ketamine(愷他命)	50	51	111	84	54	35	46	34	54	1	7	87	4	8	0.0	14.3	691
Chlorodimethylcathinone(4)(氯二甲基卡西酮(4))、2-fluorodeschloroketamine	0	0	0	0	0	0	0	6	0	0	0	0	0	1	0.0	-	7
Citric acid(檸檬酸)	0	0	0	0	0	0	3	8	5	0	1	3	0	4	0.0	300.0	23
Eutylone(3)(Eutylone(3))、Nimetazepam(硝甲西洋)、Nitrazepam(硝西洋)	0	0	0	0	0	0	0	6	291	1	2	157	95	103	0.2	5,050.0	557
Flunitrazepam(氟硝西洋)	188	218	188	204	299	410	398	333	297	26	76	329	23	40	0.1	-47.4	3,095
Heroin(海洛因)、Acetylcodeine(乙醯可待因)	278	258	297	330	273	196	189	69	47	7	13	79	6	21	0.0	61.5	2,519
Heroin(海洛因)、Caffeine(咖啡因)、6-Acetylmorphine(6-乙醯嗎啡)、Acetylcodeine(乙醯可待因)	27	35	15	0	0	12	12	29	12	3	3	6	2	2	0.0	-33.3	181
Ketamine(愷他命)、Caffeine(咖啡因)	22	37	33	686	102	104	214	9	92	9	27	65	0	5	0.0	-81.5	1,377

表二

台灣地區檢驗涉嫌毒品及管制藥品案件之非尿液檢體統計表
(Statistical Table for Drugs found in Drugs and Controlled Drugs Involved Cases in Taiwan)

單位：案件數，製表日期：111/5/31

年度	101年	102年	103年	104年	105年	106年	107年	108年	109年	110年			111年			較去年1-3月增減 百分比(%) 【(d-c)/c*100】	歷年總件數
										3月	1-3月(c)	1-12月	3月	1-3月(d)	1-3月小計 百分比(%)		
統計	61,293	68,203	98,274	117,063	106,098	131,397	135,618	157,077	317,497	20,887	50,717	258,358	29,564	57,784	100	13.9	1,552,743
phenazepam(芬納西洋)、Eutylone(3)(Eutylone(3))	0	0	0	0	0	0	0	45	2,426	0	2	8	60	60	0.1	2,900.0	2,539
phenazepam(芬納西洋)、MDMA(3,4-亞甲基雙氧甲基安非他命)、Methamphetamine(甲基安非他命)、Ketamine(愷他命)	0	0	0	0	0	0	0	0	0	0	0	0	19	19	0.0	-	19
Theobromine(Theobromine)、Eutylone(3)(Eutylone(3))、Caffeine(咖啡因)	0	0	0	0	0	0	0	9	25	0	0	15	0	19	0.0	-	68
Theobromine(Theobromine)、Methamphetamine(甲基安非他命)、Ketamine(愷他命)、Caffeine(咖啡因)	0	0	0	0	0	0	0	0	0	0	0	0	0	15	0.0	-	15
MMB-FUBINACA(3)(AMB-FUBINACA(3))	0	0	0	0	7	24	26	17	8	1	8	37	1	5	0.0	-37.5	124
Nimetazepam(硝甲西洋)、4-Methylmethcathinone (Mephedrone)(4-甲基甲基卡西酮)、Caffeine(咖啡因)	0	0	6	0	63	854	6,448	1,014	19	2	2	30	2	2	0.0	0.0	8,436
Phenylpropanolamine(去甲麻黃生鹼)	21	38	137	66	53	52	14	3	7	0	0	2	1	2	0.0	-	405
XLR-11(3)((1-(5-氟戊基)-3-(1-四甲基環丙基甲醯)吡啶(3))、Eutylone(3)(Eutylone(3))、4-Methylmethcathinone (Mephedrone)(4-甲基甲基卡西酮)、Nitrazepam(硝西洋)	0	0	0	0	0	0	0	0	0	0	0	0	29	29	0.1	-	29

表二

台灣地區檢驗涉嫌毒品及管制藥品案件之非尿液檢體統計表
(Statistical Table for Drugs found in Drugs and Controlled Drugs Involved Cases in Taiwan)

單位：案件數，製表日期：111/5/31

年度	101年	102年	103年	104年	105年	106年	107年	108年	109年	110年			111年			較去年1-3月增減 百分比(%) 【(d-c)/c*100】	歷年總件數
										3月	1-3月(c)	1-12月	3月	1-3月(d)	1-3月小計 百分比(%)		
統計	61,293	68,203	98,274	117,063	106,098	131,397	135,618	157,077	317,497	20,887	50,717	258,358	29,564	57,784	100	13.9	1,552,743
Cocaine(古柯生食)	13	1	8	5	7	31	39	34	20	0	2	18	1	2	0.0	0.0	186
Dibutylone (bk-DMBDB)(3)(Dibutylone (bk-DMBDB)(3))、Nitrazepam(硝西洋)、Caffeine(咖啡因)	0	0	0	0	0	0	0	0	0	0	0	0	0	13	0.0	-	13
Dimethylsulfoxide(Dimethylsulfoxide)、Methamphetamine(甲基安非他命)、Nimetazepam(硝甲西洋)、Nitrazepam(硝西洋)	0	0	0	0	0	0	0	0	0	0	0	0	0	47	0.1	-	47
Etizolam(3)(依替唑啉(3))、Methamphetamine(甲基安非他命)	0	0	0	0	0	0	0	0	0	0	0	10	0	1	0.0	-	11
Eutylone(3)(Eutylone(3))、Nimetazepam(硝甲西洋)	0	0	0	0	0	0	0	99	555	11	21	58	13	24	0.0	14.3	736
MDA(3,4-亞甲基雙氧安非他命)、Methamphetamine(甲基安非他命)、Caffeine(咖啡因)	0	3	0	0	0	0	0	0	0	0	1	1	2	2	0.0	100.0	6
MDMA(3,4-亞甲基雙氧甲基安非他命)、Methamphetamine(甲基安非他命)	135	12	320	9	2	3	12	4	5	0	0	3	0	1	0.0	-	551
Methamphetamine(甲基安非他命)、Nimetazepam(硝甲西洋)、Caffeine(咖啡因)	3	1	6	4	18	99	361	275	21	0	0	69	3	109	0.2	-	966

表二

台灣地區檢驗涉嫌毒品及管制藥品案件之非尿液檢體統計表
(Statistical Table for Drugs found in Drugs and Controlled Drugs Involved Cases in Taiwan)

單位：案件數，製表日期：111/5/31

年度	101年	102年	103年	104年	105年	106年	107年	108年	109年	110年			111年			較去年1-3月增減 百分比(%) 【(d-c)/c*100】	歷年總件數
										3月	1-3月(c)	1-12月	3月	1-3月(d)	1-3月小計 百分比(%)		
統計	61,293	68,203	98,274	117,063	106,098	131,397	135,618	157,077	317,497	20,887	50,717	258,358	29,564	57,784	100	13.9	1,552,743
Methamphetamine(甲基安非他命)、Nitrazepam(硝西洋)	0	1	0	0	0	8	4	0	1,137	2	16	269	9	30	0.1	87.5	1,449
Mitragynine(3)(帽柱木鹼(3))	0	0	0	0	0	0	8	4	14	0	0	4	1	1	0.0	-	31
MPHP(2)(甲基- α -吡咯啶苯己酮(2))、Chlorzoxazone(氯苯噁唑林)	0	0	0	0	0	0	0	0	71	35	42	46	0	1	0.0	-97.6	118
N-Ethylpentylone (Ephylone)(3)(3,4-亞甲基雙氧苯基乙基胺戊酮(3))、Nimetazepam(硝甲西洋)、Nitrazepam(硝西洋)	0	0	0	0	0	0	1	15	90	0	1	1	58	59	0.1	5,800.0	166
Nimetazepam(硝甲西洋)、Nitrazepam(硝西洋)	5	21	18	2	9	48	202	109	411	23	44	910	199	2,293	4.0	5,111.4	4,035
phenazepam(芬納西洋)、4-Methyl-N,N-DMC(甲基-N,N-二甲基卡西酮)、4-Methylmethcathinone (Mephedrone)(4-甲基甲基卡西酮)、Caffeine(咖啡因)	0	0	0	0	0	0	0	0	0	0	0	1	19	19	0.0	-	20
Trazodone(曲唑酮)	3	9	15	7	22	17	21	25	8	3	4	35	1	2	0.0	-50.0	181
Dimethyl sulfone(二甲基硫)、Methamphetamine(甲基安非他命)	0	0	0	0	0	3	46	474	809	37	133	1,143	49	169	0.3	27.1	2,644

表二

台灣地區檢驗涉嫌毒品及管制藥品案件之非尿液檢體統計表
(Statistical Table for Drugs found in Drugs and Controlled Drugs Involved Cases in Taiwan)

單位：案件數，製表日期：111/5/31

年度	101年	102年	103年	104年	105年	106年	107年	108年	109年	110年			111年			較去年1-3月增減 百分比(%) 【(d-c)/c*100】	歷年總件數
										3月	1-3月(c)	1-12月	3月	1-3月(d)	1-3月小計 百分比(%)		
統計	61,293	68,203	98,274	117,063	106,098	131,397	135,618	157,077	317,497	20,887	50,717	258,358	29,564	57,784	100	13.9	1,552,743
Eutylone(3)(Eutylone(3))、4-Methyl-N,N-DMC(甲基-N,N-二甲基卡西酮)、4-Methylmethcathinone (Mephedrone)(4-甲基甲基卡西酮)	0	0	0	0	0	0	0	0	168	12	17	34	12	135	0.2	694.1	337
Heroin(海洛因)、Buprenorphine(丁基原啡因)	1	1	1	1	0	0	0	0	0	0	0	0	0	1	0.0	-	5
Ketamine(愷他命)、Nitrazepam(硝西洋)	0	0	0	0	0	0	0	0	1	0	1	4	1	1	0.0	0.0	6
Methamphetamine(甲基安非他命)、N,N-Dimethylamphetamine(N,N-二甲基安非他命)	6	4	4	9	1	33	67	41	63	4	23	100	17	20	0.0	-13.0	368
Methamphetamine(甲基安非他命)、Nicotine(尼古丁)	2	2	2	2	9	0	7	6	17	1	3	19	4	4	0.0	33.3	71
Methamphetamine(甲基安非他命)、Nimetazepam(硝甲西洋)、Nitrazepam(硝西洋)、Caffeine(咖啡因)	0	0	0	0	0	1	107	21	138	0	0	83	162	210	0.4	-	560
Methoxymethamphetamine (MMA)(甲氧基甲基安非他命)、Nimetazepam(硝甲西洋)、4-Methylmethcathinone (Mephedrone)(4-甲基甲基卡西酮)	0	0	0	0	0	1	44	0	0	0	0	0	0	1	0.0	-	46
Methoxymethamphetamine (MMA)(甲氧基甲基安非他命)、Nitrazepam(硝西洋)	0	0	0	0	0	0	0	0	1,560	12	96	168	13	13	0.0	-86.5	1,741

表二

台灣地區檢驗涉嫌毒品及管制藥品案件之非尿液檢體統計表
(Statistical Table for Drugs found in Drugs and Controlled Drugs Involved Cases in Taiwan)

單位：案件數，製表日期：111/5/31

年度	101年	102年	103年	104年	105年	106年	107年	108年	109年	110年			111年			較去年1-3月增減 百分比(%) 【(d-c)/c*100】	歷年總件數
										3月	1-3月(c)	1-12月	3月	1-3月(d)	1-3月小計 百分比(%)		
統計	61,293	68,203	98,274	117,063	106,098	131,397	135,618	157,077	317,497	20,887	50,717	258,358	29,564	57,784	100	13.9	1,552,743
bk-MDDMA(bk-MDDMA)、Dibutylone (bk-DMBDB)(3)(Dibutylone (bk-DMBDB)(3))	0	0	0	0	3	0	0	0	249	0	0	0	0	1	0.0	-	253
Cannabis (Marijuana、Marihuana)(大麻)	146	154	181	170	330	605	765	508	734	50	130	559	90	189	0.3	45.4	4,527
Chloroethcathinone (CEC)(3)(氯乙基卡西酮(3))	0	0	0	0	8	56	198	115	31	1	2	69	1	1	0.0	-50.0	478
Eutylone(3)(Eutylone(3))、4-Methyl-N,N-DMC(甲基-N,N-二甲基卡西酮)、Caffeine(咖啡因)	0	0	0	0	0	0	0	0	0	4	4	6	58	58	0.1	1,350.0	64
Eutylone(3)(Eutylone(3))、MDMA(3,4-亞甲基雙氧甲基安非他命)、Ketamine(愷他命)	0	0	0	0	0	0	0	1	0	0	0	0	70	70	0.1	-	71
Ketamine(愷他命)、Nimetazepam(硝甲西洋)、4-Methylmethcathinone (Mephedrone)(4-甲基甲基卡西酮)	0	0	22	0	0	1	2	9	154	0	0	2	1	2	0.0	-	192
25B-NBOMe(3)(25B-NBOMe(3))、Methamphetamine(甲基安非他命)、Methoxymethamphetamine (MMA)(甲氧基甲基安非他命)、Nitrazepam(硝西洋)	0	0	0	0	0	0	0	0	0	0	0	0	0	108	0.2	-	108
25B-NBOMe(3)(25B-NBOMe(3))、Nimetazepam(硝甲西洋)	0	0	0	2	0	3	3	6	8	0	3	3	1	3	0.0	0.0	28

表二

台灣地區檢驗涉嫌毒品及管制藥品案件之非尿液檢體統計表
(Statistical Table for Drugs found in Drugs and Controlled Drugs Involved Cases in Taiwan)

單位：案件數，製表日期：111/5/31

年度	101年	102年	103年	104年	105年	106年	107年	108年	109年	110年			111年			較去年1-3月增減百分比(%) 【(d-c)/c*100】	歷年總件數
										3月	1-3月(c)	1-12月	3月	1-3月(d)	1-3月小計百分比(%)		
統計	61,293	68,203	98,274	117,063	106,098	131,397	135,618	157,077	317,497	20,887	50,717	258,358	29,564	57,784	100	13.9	1,552,743
Acetaminophen(對位乙醯氨基酚)	52	11	21	25	15	23	9	13	27	2	7	23	0	3	0.0	-57.1	271
Estazolam(舒樂安定)	4	6	6	4	11	14	27	21	20	1	7	23	1	6	0.0	-14.3	143
Etizolam(依替唑侖(3))、Caffeine(咖啡因)	0	0	0	0	0	0	0	2	0	0	0	1	1	1,009	1.7	-	1,012
Eutylone(3)(Eutylone(3))、4-Methylmethcathinone (Mephedrone)(4-甲基甲基卡西酮)	0	0	0	0	0	0	0	43	773	25	134	625	2	2	0.0	-98.5	1,443
Eutylone(3)(Eutylone(3))、4-Methyl-N,N-DMC(甲基-N,N-二甲基卡西酮)、Nimetazepam(硝甲西洋)、Nitrazepam(硝西洋)	0	0	0	0	0	0	0	0	0	0	0	2	9	9	0.0	-	11
Fluoromethamphetamine, 3-Fluoromethamphetamine(氟甲基安非他命)	45	25	2	0	2	0	4	2	0	0	1	24	0	5	0.0	400.0	114
gamma-Butyrolactone(gamma-Butyrolactone)	1	1	0	23	16	178	90	162	125	13	36	242	19	42	0.1	16.7	880
Heroin(海洛因)、Caffeine(咖啡因)	259	177	206	110	93	244	166	427	640	26	80	322	55	85	0.1	6.3	2,961

表二

台灣地區檢驗涉嫌毒品及管制藥品案件之非尿液檢體統計表
(Statistical Table for Drugs found in Drugs and Controlled Drugs Involved Cases in Taiwan)

單位：案件數，製表日期：111/5/31

年度	101年	102年	103年	104年	105年	106年	107年	108年	109年	110年			111年			較去年1-3月增減百分比(%) 【(d-c)/c*100】	歷年總件數
										3月	1-3月(c)	1-12月	3月	1-3月(d)	1-3月小計百分比(%)		
統計	61,293	68,203	98,274	117,063	106,098	131,397	135,618	157,077	317,497	20,887	50,717	258,358	29,564	57,784	100	13.9	1,552,743
Ketamine(愷他命)、Caffeine(咖啡因)、Nicotine(尼古丁)	1	1	0	0	5	4	7	2	5	14	16	33	1	1	0.0	-93.8	60
MDMA(3,4-亞甲基雙氧甲基安非他命)、Methamphetamine(甲基安非他命)、Ketamine(愷他命)	64	19	14	0	21	2	0	11	15	0	1	16	1	1	0.0	0.0	205
Melitracen(Melitracen)	0	0	1	0	0	0	1	0	0	0	3	5	0	1	0.0	-66.7	8
Methamphetamine(甲基安非他命)、Ketamine(愷他命)、Nicotine(尼古丁)	0	4	1	1	1	1	2	1	5	0	0	9	1	4	0.0	-	30
Dimethylsulfoxide(Dimethylsulfoxide)、N-Isopropylbenzylamine(N-異丙基苄基胺)、Methamphetamine(甲基安非他命)	0	0	0	0	0	0	9	0	0	0	0	0	4	4	0.0	-	13
Eutylone(3)(Eutylone(3))、2-Amino-5-nitrobenzophenone	0	0	0	0	0	0	0	0	0	0	0	47	2	2	0.0	-	49
Flunitrazepam(氟硝西洋)、Trazodone(曲唑酮)	0	0	1	0	0	1	1	0	0	1	1	17	1	1	0.0	0.0	22
Heroin(海洛因)、Ketamine(愷他命)	23	33	19	35	24	29	19	9	4	0	0	14	0	1	0.0	-	240
Heroin(海洛因)、Nicotine(尼古丁)	21	24	28	37	34	56	70	37	48	0	5	60	8	13	0.0	160.0	429

表二

台灣地區檢驗涉嫌毒品及管制藥品案件之非尿液檢體統計表
(Statistical Table for Drugs found in Drugs and Controlled Drugs Involved Cases in Taiwan)

單位：案件數，製表日期：111/5/31

年度	101年	102年	103年	104年	105年	106年	107年	108年	109年	110年			111年			較去年1-3月增減 百分比(%) 【(d-c)/c*100】	歷年總件數
										3月	1-3月(c)	1-12月	3月	1-3月(d)	1-3月小計 百分比(%)		
統計	61,293	68,203	98,274	117,063	106,098	131,397	135,618	157,077	317,497	20,887	50,717	258,358	29,564	57,784	100	13.9	1,552,743
Methamphetamine(甲基安非他命)、Ketamine(愷他命)、Nimetazepam(硝甲西洋)、Nitrazepam(硝西洋)、Ephedrine(麻黃生鹼)	0	0	0	0	0	0	0	0	0	0	0	4	0	29	0.1	-	33
Methamphetamine(甲基安非他命)、Nimetazepam(硝甲西洋)、Caffeine(咖啡因)、Chlorzoxazone(氯苯噁唑林)	0	0	0	0	0	1	0	0	0	0	0	0	4	4	0.0	-	5
Methamphetamine(甲基安非他命)、Tetrahydrocannabinol(四氫大麻酚)、Nicotine(尼古丁)	0	3	1	1	0	0	3	0	1	0	0	0	0	1	0.0	-	11
MMB-FUBINACA(3)(AMB-FUBINACA(3))、Heroin(海洛因)	0	0	0	0	0	4	1	0	2	0	0	0	1	1	0.0	-	8
N-Ethylpentylone (Ephylone)(3)(3,4-亞甲基雙氧苯基乙胺戊酮(3))、4-Methylmethcathinone (Mephedrone)(4-甲基甲基卡西酮)	0	0	0	0	5	31	3	2	5	1	3	72	0	100	0.2	3,233.3	218
Brotizolam(伯替唑他)	0	0	1	0	3	3	0	5	5	0	1	4	1	2	0.0	100.0	24
Dicyclomine(Dicyclomine)	1	0	0	18	2	2	2	1	0	0	0	0	0	1	0.0	-	27
Eutylone(3)(Eutylone(3))、methoxyamphetamine (PMA)(2)(4-甲氧基安非他命(2))、Nimetazepam(硝甲西洋)	0	0	0	0	0	0	0	1	0	0	0	8	0	1	0.0	-	10

表二

台灣地區檢驗涉嫌毒品及管制藥品案件之非尿液檢體統計表
(Statistical Table for Drugs found in Drugs and Controlled Drugs Involved Cases in Taiwan)

單位：案件數，製表日期：111/5/31

年度	101年	102年	103年	104年	105年	106年	107年	108年	109年	110年			111年			較去年1-3月增減百分比(%) 【(d-c)/c*100】	歷年總件數
										3月	1-3月(c)	1-12月	3月	1-3月(d)	1-3月小計百分比(%)		
統計	61,293	68,203	98,274	117,063	106,098	131,397	135,618	157,077	317,497	20,887	50,717	258,358	29,564	57,784	100	13.9	1,552,743
Flunitrazepam(氟硝西洋)、Clonazepam(氯硝西洋)	0	0	0	1	1	0	0	0	0	0	0	3	1	1	0.0	-	6
Heroin(海洛因)、Lidocaine(利度卡因)、6-Acetylmorphine(6-乙酰嗎啡)、Acetylcodeine(乙酰可待因)	7	2	2	4	2	6	2	0	1	0	0	2	3	3	0.0	-	34
Heroin(海洛因)、Tetrahydrocannabinol(四氫大麻酚)	0	1	0	0	0	3	0	0	0	0	0	1	1	1	0.0	-	7
Ketamine(愷他命)、Nicotine(尼古丁)	411	797	594	432	317	461	607	359	465	38	130	519	64	123	0.2	-5.4	5,238
MDMA(3,4-亞甲基雙氧甲基安非他命)、Ketamine(愷他命)	84	84	33	23	20	13	23	29	2	0	1	4	0	2	0.0	100.0	379
methoxyamphetamine (PMA)(2)(4-甲氧基安非他命(2))	0	3	1	57	28	48	41	9	2	32	32	53	0	1	0.0	-96.9	243
Etizolam(3)(依替唑命(3))、4-Methyl-N,N-DMC(甲基-N,N-二甲基卡西酮)、4-Methylmethcathinone (Mephedrone)(4-甲基甲基卡西酮)	0	0	0	0	0	0	0	0	7	0	0	42	38	38	0.1	-	87

表二

台灣地區檢驗涉嫌毒品及管制藥品案件之非尿液檢體統計表
(Statistical Table for Drugs found in Drugs and Controlled Drugs Involved Cases in Taiwan)

單位：案件數，製表日期：111/5/31

年度	101年	102年	103年	104年	105年	106年	107年	108年	109年	110年			111年			較去年1-3月增減 百分比(%) 【(d-c)/c*100】	歷年總件數
										3月	1-3月(c)	1-12月	3月	1-3月(d)	1-3月小計 百分比(%)		
統計	61,293	68,203	98,274	117,063	106,098	131,397	135,618	157,077	317,497	20,887	50,717	258,358	29,564	57,784	100	13.9	1,552,743
Eutylone(3)(Eutylone(3))、Nimetazepam(硝甲西洋)、4-Methylmethcathinone (Mephedrone)(4-甲基甲基卡西酮)、Clozapine(氯氮平)	0	0	0	0	0	0	0	0	52	0	99	99	1	1	0.0	-99.0	152
Heroin(海洛因)、Methamphetamine(甲基安非他命)、Caffeine(咖啡因)	1	4	0	0	0	1	2	11	7	0	0	6	2	2	0.0	-	35
LSD(麥角二乙胺)	0	0	0	0	0	19	24	336	43	3	7	25	0	3	0.0	-57.1	450
Methamphetamine(甲基安非他命)、Methoxymethamphetamine (MMA)(甲氧基甲基安非他命)、Nimetazepam(硝甲西洋)	0	0	0	0	0	0	0	0	530	1	10	64	0	44	0.1	340.0	638
Nimetazepam(硝甲西洋)、Nitrazepam(硝西洋)、Caffeine(咖啡因)	0	1	1	0	0	9	7	1	80	0	3	49	7	11	0.0	266.7	159
phenazepam(芬納西洋)	6	83	910	156	129	275	138	88	147	10	19	96	3	11	0.0	-42.1	2,039
phenazepam(芬納西洋)、4-Methyl-N,N-DMC(甲基-N,N-二甲基卡西酮)、Nimetazepam(硝甲西洋)、4-Methylmethcathinone (Mephedrone)(4-甲基甲基卡西酮)、Nitrazepam(硝西洋)	0	0	0	0	0	0	0	0	0	73	73	130	6	6	0.0	-91.8	136
Tetrahydrocannabinol(四氫大麻酚)、Ketamine(愷他命)	14	26	10	8	2	6	3	5	2	0	0	3	0	1	0.0	-	84

表二

台灣地區檢驗涉嫌毒品及管制藥品案件之非尿液檢體統計表
(Statistical Table for Drugs found in Drugs and Controlled Drugs Involved Cases in Taiwan)

單位：案件數，製表日期：111/5/31

年度	101年	102年	103年	104年	105年	106年	107年	108年	109年	110年			111年			較去年1-3月增減百分比(%) 【(d-c)/c*100】	歷年總件數
										3月	1-3月(c)	1-12月	3月	1-3月(d)	1-3月小計百分比(%)		
統計	61,293	68,203	98,274	117,063	106,098	131,397	135,618	157,077	317,497	20,887	50,717	258,358	29,564	57,784	100	13.9	1,552,743
Amphetamine(安非他命)、Methamphetamine(甲基安非他命)、N,N-Dimethylamphetamine(N,N-二甲基安非他命)、Ketamine(愷他命)	0	0	20	0	0	0	0	1	0	0	0	0	0	2	0.0	-	24
Dimethyl sulfone(二甲基磺)、Heroin(海洛因)	0	0	0	0	0	0	0	7	52	1	6	12	0	1	0.0	-83.3	72
Eutylone(3)(Eutylone(3))	0	0	0	0	0	0	0	398	3,089	30	2,955	4,637	225	555	1.0	-81.2	8,679
Eutylone(3)(Eutylone(3))、4-Methylmethcathinone (Mephedrone)(4-甲基甲基卡西酮)、Nitrazepam(硝西洋)	0	0	0	0	0	0	0	0	6,056	4	16	179	0	79	0.1	393.8	6,314
Heroin(海洛因)、Methamphetamine(甲基安非他命)、6-Acetylmorphine(6-乙酰嗎啡)、Acetylcodeine(乙醯可待因)	2	2	9	4	7	5	4	7	9	1	1	7	2	4	0.0	300.0	61
MDMA(3,4-亞甲基雙氧甲基安非他命)、Caffeine(咖啡因)	98	256	158	374	983	682	135	26	62	0	0	9	1	2	0.0	-	2,853
Methamphetamine(甲基安非他命)、Ketamine(愷他命)、Nimetazepam(硝甲西洋)、Nitrazepam(硝西洋)	0	1	0	0	0	2	2	4	7	3	3	17	0	2	0.0	-33.3	35
Chlorodimethylcathinone(4)(氯二甲基卡西酮(4))、4-Methylmethcathinone (Mephedrone)(4-甲基甲基卡西酮)、Caffeine(咖啡因)	0	0	0	0	0	0	0	5	0	0	0	0	3	4	0.0	-	9

表二

台灣地區檢驗涉嫌毒品及管制藥品案件之非尿液檢體統計表
(Statistical Table for Drugs found in Drugs and Controlled Drugs Involved Cases in Taiwan)

單位：案件數，製表日期：111/5/31

年度	101年	102年	103年	104年	105年	106年	107年	108年	109年	110年			111年			較去年1-3月增減 百分比(%) 【(d-c)/c*100】	歷年總件數
										3月	1-3月(c)	1-12月	3月	1-3月(d)	1-3月小計 百分比(%)		
統計	61,293	68,203	98,274	117,063	106,098	131,397	135,618	157,077	317,497	20,887	50,717	258,358	29,564	57,784	100	13.9	1,552,743
Flurazepam(氟安定)	3	0	1	0	5	2	6	4	3	0	1	3	0	1	0.0	0.0	29
Heroin(海洛因)、Lidocaine(利多卡因)	3	24	15	2	6	17	20	24	22	1	2	18	1	3	0.0	50.0	168
Heroin(海洛因)、Methamphetamine(甲基安非他命)	45	37	20	19	26	42	21	36	45	7	18	106	9	10	0.0	-44.4	487
Ketamine(愷他命)、Acetaminophen(對位乙醯氨基酚)	34	35	10	7	1	7	13	1	1	0	0	15	0	3	0.0	-	159
Methamphetamine(甲基安非他命)、Ketamine(愷他命)、Nimetazepam(硝甲西洋)、Nitrazepam(硝西洋)、Caffeine(咖啡因)	0	0	0	0	0	0	1	2	0	0	0	0	1	12	0.0	-	15
Methamphetamine(甲基安非他命)、Nimetazepam(硝甲西洋)、4-Methylmethcathinone (Mephedrone)(4-甲基甲基卡西酮)、Caffeine(咖啡因)	0	0	0	0	0	0	0	0	0	0	0	4	1	1	0.0	-	5
2-(methylamino)-2-phenyl-cyclohexanone(deschloroketamine)、2-fluorodeschloroketamine	0	0	0	0	0	0	0	29	66	0	1	1	0	3	0.0	200.0	99
25B-NBOMe(3)(25B-NBOMe(3))、Methamphetamine(甲基安非他命)、Methoxymethamphetamine (MMA)(甲氧基甲基安非他命)、Nimetazepam(硝甲西洋)	0	0	0	0	0	0	0	0	0	0	0	60	0	1	0.0	-	61

表二

台灣地區檢驗涉嫌毒品及管制藥品案件之非尿液檢體統計表
(Statistical Table for Drugs found in Drugs and Controlled Drugs Involved Cases in Taiwan)

單位：案件數，製表日期：111/5/31

年度	101年	102年	103年	104年	105年	106年	107年	108年	109年	110年			111年			較去年1-3月增減百分比(%) 【(d-c)/c*100】	歷年總件數
										3月	1-3月(c)	1-12月	3月	1-3月(d)	1-3月小計百分比(%)		
統計	61,293	68,203	98,274	117,063	106,098	131,397	135,618	157,077	317,497	20,887	50,717	258,358	29,564	57,784	100	13.9	1,552,743
2-Bromo-4-Methylpropiofenone(2-bromo-1-(4-methylphenyl)propan-1-one)	0	0	0	0	0	0	4	200	177	0	8	35	1	9	0.0	12.5	425
4-Methylmethcathinone (Mephedrone)(4-甲基甲基卡西酮)、Caffeine(咖啡因)、Chlorzoxazone(氯苯噁唑林)	0	0	0	0	0	0	4	0	0	0	0	0	0	1	0.0	-	5
4-Methyl-N,N-DMC(甲基-N,N-二甲基卡西酮)、2-Amino-5-nitrobenzophenone、2-Methylamino-5-nitrobenzophenone、Nimetazepam(硝甲西洋)、4-Methylmethcathinone (Mephedrone)(4-甲基甲基卡西酮)、Nitrazepam(硝西洋)	0	0	0	0	0	0	0	0	0	0	0	0	10	10	0.0	-	10
4-Methyl-N,N-DMC(甲基-N,N-二甲基卡西酮)、Methamphetamine(甲基安非他命)、4-Methylmethcathinone (Mephedrone)(4-甲基甲基卡西酮)	0	0	0	0	0	0	0	0	0	0	0	2	0	119	0.2	-	121
4-Methyl-N,N-DMC(甲基-N,N-二甲基卡西酮)、Nitrazepam(硝西洋)	0	0	0	0	0	0	0	2	755	10	11	823	30	240	0.4	2,081.8	1,820
5-MeO-MIPT(3)(5-Methoxy-N,N-Methylisopropyltryptamine(3))	0	14	4	1	13	9	5	14	64	1	4	59	2	2	0.0	-50.0	185
5-MeO-MIPT(3)(5-Methoxy-N,N-Methylisopropyltryptamine(3))、25B-NBOMe(3)(25B-NBOMe(3))、N-Ethylpentylone (Ephylone)(3)(3,4-亞甲基雙氧苯基乙基胺戊酮(3))、2-Amino-5-nitrobenzophenone	0	0	0	0	0	0	0	0	0	0	0	0	0	6	0.0	-	6
Amphetamine(安非他命)、Methamphetamine(甲基安非他命)	53	57	89	56	100	357	285	121	228	22	120	254	8	45	0.1	-62.5	1,675

表二

台灣地區檢驗涉嫌毒品及管制藥品案件之非尿液檢體統計表
(Statistical Table for Drugs found in Drugs and Controlled Drugs Involved Cases in Taiwan)

單位：案件數，製表日期：111/5/31

年度	101年	102年	103年	104年	105年	106年	107年	108年	109年	110年			111年			較去年1-3月增減 百分比(%) 【(d-c)/c*100】	歷年總件數
										3月	1-3月(c)	1-12月	3月	1-3月(d)	1-3月小計 百分比(%)		
統計	61,293	68,203	98,274	117,063	106,098	131,397	135,618	157,077	317,497	20,887	50,717	258,358	29,564	57,784	100	13.9	1,552,743
Cannabidiol(大麻二醇)	1	0	0	0	1	1	3	22	7	0	3	29	1	1	0.0	-66.7	65
4-Methylethcathinone (4-MEC)(4-甲基乙基卡西酮)、 Eutylone(3)(Eutylone(3))、4-Methyl-N,N-DMC(甲基-N,N- 二甲基卡西酮)、4-Methylmethcathinone (Mephedrone)(4- 甲基甲基卡西酮)	0	0	0	0	0	0	0	0	384	0	0	0	0	1	0.0	-	385
4-Methylmethcathinone (Mephedrone)(4-甲基甲基卡西酮) 、Nitrazepam(硝西洋)	0	0	0	0	0	0	0	1,347	7,329	1,078	2,941	6,922	1,069	1,224	2.1	-58.4	16,822
4-Methyl-N,N-DMC(甲基-N,N-二甲基卡西酮)、2-Amino- 5-nitrobenzophenone、Methamphetamine(甲基安非他命)、 4-Methylmethcathinone (Mephedrone)(4-甲基甲基卡西酮)	0	0	0	0	0	0	0	0	0	0	0	0	28	28	0.0	-	28
4-Methyl-N,N-DMC(甲基-N,N-二甲基卡西酮)、4- Methylmethcathinone (Mephedrone)(4-甲基甲基卡西酮)、 Caffeine(咖啡因)	0	0	0	0	0	0	0	0	103	24	123	815	249	572	1.0	365.0	1,490
4-Methyl-N,N-DMC(甲基-N,N-二甲基卡西酮)、4- Methylmethcathinone (Mephedrone)(4-甲基甲基卡西酮)、 Nitrazepam(硝西洋)、Clozapine(氣氮平)	0	0	0	0	0	0	0	0	545	0	6	6	2	2	0.0	-66.7	553
4-Methyl-N,N-DMC(甲基-N,N-二甲基卡西酮)、 Nimetazepam(硝甲西洋)	0	0	0	0	0	0	0	0	47	393	394	522	0	65	0.1	-83.5	634
4-Methyl-N,N-DMC(甲基-N,N-二甲基卡西酮)、 Nimetazepam(硝甲西洋)、4-Methylmethcathinone (Mephedrone)(4-甲基甲基卡西酮)	0	0	0	0	0	0	0	2,198	6,369	113	414	2,344	130	425	0.7	2.7	11,336

表二

台灣地區檢驗涉嫌毒品及管制藥品案件之非尿液檢體統計表
(Statistical Table for Drugs found in Drugs and Controlled Drugs Involved Cases in Taiwan)

單位：案件數，製表日期：111/5/31

年度	101年	102年	103年	104年	105年	106年	107年	108年	109年	110年			111年			較去年1-3月增減百分比(%) 【(d-c)/c*100】	歷年總件數
										3月	1-3月(c)	1-12月	3月	1-3月(d)	1-3月小計百分比(%)		
統計	61,293	68,203	98,274	117,063	106,098	131,397	135,618	157,077	317,497	20,887	50,717	258,358	29,564	57,784	100	13.9	1,552,743
4-Methyl-N,N-DMC(甲基-N,N-二甲基卡西酮)、Nimetazepam(硝甲西洋)、4-Methylmethcathinone (Mephedrone)(4-甲基甲基卡西酮)、Caffeine(咖啡因)	0	0	0	0	0	0	0	305	0	0	0	0	2	7	0.0	-	312
5F-AMP(3)(5F-AMB(3))、Nicotine(尼古丁)	0	0	0	0	5	6	0	0	1	0	0	0	1	1	0.0	-	13
Chlorzoxazone(氯苯噁唑林)	2	1	0	0	3	3	7	9	3	0	0	1	1	1	0.0	-	35
Clonazepam(氯硝西洋)	11	14	15	23	51	34	28	36	42	7	11	27	2	8	0.0	-27.3	321
Clozapine(氯氮平)	0	0	0	0	1	6	6	8	12	0	0	19	1	2	0.0	-	54
Etizolam(3)(依替唑侖(3))	0	0	0	0	0	0	33	230	35	15	18	61	6	38	0.1	111.1	397
Etizolam(3)(依替唑侖(3))、Methamphetamine(甲基安非他命)、Caffeine(咖啡因)	0	0	0	0	0	0	0	0	0	4	5	51	101	247	0.4	4,840.0	298
Heroin(海洛因)、6-Acetylmorphine(6-乙酰嗎啡)、Acetylcodeine(乙酰可待因)	413	449	553	187	244	283	270	125	71	6	17	131	23	51	0.1	200.0	3,009
Morphine(嗎啡)	20	13	15	9	17	27	16	12	8	2	6	17	2	7	0.0	16.7	173

表二

台灣地區檢驗涉嫌毒品及管制藥品案件之非尿液檢體統計表
(Statistical Table for Drugs found in Drugs and Controlled Drugs Involved Cases in Taiwan)

單位：案件數，製表日期：111/5/31

年度	101年	102年	103年	104年	105年	106年	107年	108年	109年	110年			111年			較去年1-3月增減百分比(%) 【(d-c)/c*100】	歷年總件數
										3月	1-3月(c)	1-12月	3月	1-3月(d)	1-3月小計百分比(%)		
統計	61,293	68,203	98,274	117,063	106,098	131,397	135,618	157,077	317,497	20,887	50,717	258,358	29,564	57,784	100	13.9	1,552,743
N,N-Dimethylpentylone (bk-DMBDP)(非)(N,N-Dimethylpentylone (bk-DMBDP)(非))、4-Methyl-N,N-DMC(甲基-N,N-二甲基卡西酮)、4-Methylmethcathinone (Mephedrone)(4-甲基甲基卡西酮)、Nitrazepam(硝西洋)、Clozapine(氯氮平)	0	0	0	0	0	0	0	0	0	0	0	0	0	19	0.0	-	19
N,N-Dimethylpentylone (bk-DMBDP)(非)(N,N-Dimethylpentylone (bk-DMBDP)(非))、Nitrazepam(硝西洋)	0	0	0	0	0	0	0	0	0	0	0	0	226	226	0.4	-	226
Sibutramine(諾美婷)	3	0	6	3	1	1	4	4	3	0	1	47	11	36	0.1	3,500.0	111
Tetrahydrocannabinol(四氫大麻酚)、cannabinol(大麻酚)	22	20	55	19	54	209	330	257	191	33	71	302	10	34	0.1	-52.1	1,509
Theobromine(Theobromine)、Caffeine(咖啡因)	0	0	4	21	14	18	42	36	62	0	0	380	1	11	0.0	-	588
2-Amino-5-nitrobenzophenone、Nimetazepam(硝甲西洋)、4-Methylmethcathinone (Mephedrone)(4-甲基甲基卡西酮)、Nitrazepam(硝西洋)	0	0	0	0	0	0	0	0	0	0	0	45	50	173	0.3	-	218
2-Bromodeschloroketamine	0	0	0	0	0	0	0	0	0	0	0	0	7	7	0.0	-	7
4-Methylethcathinone (4-MEC)(4-甲基乙基卡西酮)、Eutylone(3)(Eutylone(3))、4-Methylmethcathinone (Mephedrone)(4-甲基甲基卡西酮)	0	0	0	0	0	0	0	0	107	182	183	312	1	1	0.0	-99.5	420

表二

台灣地區檢驗涉嫌毒品及管制藥品案件之非尿液檢體統計表
(Statistical Table for Drugs found in Drugs and Controlled Drugs Involved Cases in Taiwan)

單位：案件數，製表日期：111/5/31

年度	101年	102年	103年	104年	105年	106年	107年	108年	109年	110年			111年			較去年1-3月增減 百分比(%) 【(d-c)/c*100】	歷年總件數
										3月	1-3月(c)	1-12月	3月	1-3月(d)	1-3月小計 百分比(%)		
統計	61,293	68,203	98,274	117,063	106,098	131,397	135,618	157,077	317,497	20,887	50,717	258,358	29,564	57,784	100	13.9	1,552,743
4-Methyl-N,N-DMC(甲基-N,N-二甲基卡西酮)、Ketamine(愷他命)	0	0	0	0	0	0	0	0	2	0	0	5	0	1	0.0	-	8
4-Methyl-N,N-DMC(甲基-N,N-二甲基卡西酮)、Methoxymethamphetamine (MMA)(甲氧基甲基安非他命)、4-Methylmethcathinone (Mephedrone)(4-甲基甲基卡西酮)	0	0	0	0	0	0	0	0	0	0	0	5	0	1	0.0	-	6
Caffeine(咖啡因)	125	105	2,175	3,519	3,578	3,165	1,050	2,659	599	8	72	719	10	31	0.1	-56.9	17,834
Cannabidiol(大麻二醇)、Tetrahydrocannabinol(四氫大麻酚)	0	0	0	0	0	0	16	44	7	0	1	42	1	1	0.0	0.0	110
Chloroethcathinone (CEC)(3)(氯乙基卡西酮(3))、Ketamine(愷他命)、Caffeine(咖啡因)	0	0	0	0	0	8	29	0	0	0	0	0	1	1	0.0	-	38
Dihydrocodeine(二氫可待因)、Methylephedrine(甲基麻黃生食)	0	0	0	0	0	0	0	1	0	0	0	0	1	18	0.0	-	19
Eutylone(3)(Eutylone(3))、methoxyamphetamine (PMA)(2)(4-甲氧基安非他命(2))	0	0	0	0	0	0	0	1	2	0	0	12	0	1	0.0	-	16
Eutylone(3)(Eutylone(3))、Nitrazepam(硝西洋)	0	0	0	0	0	0	0	57	4,201	57	796	1,496	30	171	0.3	-78.5	5,925

表二

台灣地區檢驗涉嫌毒品及管制藥品案件之非尿液檢體統計表
(Statistical Table for Drugs found in Drugs and Controlled Drugs Involved Cases in Taiwan)

單位：案件數，製表日期：111/5/31

年度	101年	102年	103年	104年	105年	106年	107年	108年	109年	110年			111年			較去年1-3月增減百分比(%) 【(d-c)/c*100】	歷年總件數
										3月	1-3月(c)	1-12月	3月	1-3月(d)	1-3月小計百分比(%)		
統計	61,293	68,203	98,274	117,063	106,098	131,397	135,618	157,077	317,497	20,887	50,717	258,358	29,564	57,784	100	13.9	1,552,743
Eutylone(3)(Eutylone(3))、Nitrazepam(硝西洋)、Caffeine(咖啡因)	0	0	0	0	0	0	0	12	333	0	1	24	4	5	0.0	400.0	374
Ketamine(愷他命)、4-Methylmethcathinone (Mephedrone)(4-甲基甲基卡西酮)	0	3	170	51	17	40	5	32	65	14	19	71	1	5	0.0	-73.7	461
Lorazepam(勞拉西洋)	5	11	7	10	18	12	11	22	26	1	3	17	1	6	0.0	100.0	153
Methadone(美沙冬)	4	5	0	1	4	5	10	2	9	1	2	7	1	3	0.0	50.0	59
Methamphetamine(甲基安非他命)、Ephedrine(麻黃生鹼)	27	15	60	48	60	69	122	105	122	1	28	35	28	29	0.1	3.6	744
Methamphetamine(甲基安非他命)、Nimetazepam(硝甲西洋)、Nitrazepam(硝西洋)	0	0	0	2	0	3	46	279	1,303	59	1,787	4,221	18	100	0.2	-94.4	5,954
Methamphetamine(甲基安非他命)、Sildenafil(威而剛)	0	0	1	0	2	4	0	1	2	0	0	0	0	3	0.0	-	13
Methoxymethamphetamine (MMA)(甲氧基甲基安非他命)、Nimetazepam(硝甲西洋)	0	0	0	0	0	0	0	63	1,024	5	11	19	5	6	0.0	-45.5	1,112

表二

台灣地區檢驗涉嫌毒品及管制藥品案件之非尿液檢體統計表
(Statistical Table for Drugs found in Drugs and Controlled Drugs Involved Cases in Taiwan)

單位：案件數，製表日期：111/5/31

年度	101年	102年	103年	104年	105年	106年	107年	108年	109年	110年			111年			較去年1-3月增減 百分比(%) 【(d-c)/c*100】	歷年總件數
										3月	1-3月(c)	1-12月	3月	1-3月(d)	1-3月小計 百分比(%)		
統計	61,293	68,203	98,274	117,063	106,098	131,397	135,618	157,077	317,497	20,887	50,717	258,358	29,564	57,784	100	13.9	1,552,743
Methylphenidate(派醋甲酯)	1	0	1	0	1	0	3	8	9	1	1	6	3	3	0.0	200.0	33
N,N-Dimethylpentylone (bk-DMBDP)(非)(N,N-Dimethylpentylone (bk-DMBDP)(非))、Nimetazepam(硝甲西洋)、Nitrazepam(硝西洋)、Caffeine(咖啡因)	0	0	0	0	0	0	0	0	0	0	0	0	80	80	0.1	-	80
naloxone(naloxone)、Buprenorphine(丁基原啡因)	7	17	25	24	31	41	65	53	63	5	16	48	3	6	0.0	-62.5	381
naloxone(naloxone)、Heroin(海洛因)、Buprenorphine(丁基原啡因)	0	0	1	1	3	3	4	2	3	0	0	2	1	1	0.0	-	20
N-Ethylpentylone (Ephylone)(3)(3,4-亞甲基雙氧苯基乙胺戊酮(3))	0	0	0	0	102	533	303	293	234	48	62	170	210	213	0.4	243.5	1,848
N-Ethylpentylone (Ephylone)(3)(3,4-亞甲基雙氧苯基乙胺戊酮(3))、methoxyamphetamine (PMA)(2)(4-甲氧基安非他命(2))	0	0	0	0	11	97	17	2	0	0	1	1	1	1	0.0	0.0	129
N-Ethylpentylone (Ephylone)(3)(3,4-亞甲基雙氧苯基乙胺戊酮(3))、Nitrazepam(硝西洋)	0	0	0	0	0	0	2	0	17	0	0	0	0	1	0.0	-	20
N-Isopropylbenzylamine(N-異丙基苄基胺)、Methamphetamine(甲基安非他命)、Ketamine(愷他命)、Nimetazepam(硝甲西洋)、Nitrazepam(硝西洋)	0	0	0	0	0	0	0	0	1	0	0	0	4	4	0.0	-	5

表二

台灣地區檢驗涉嫌毒品及管制藥品案件之非尿液檢體統計表
(Statistical Table for Drugs found in Drugs and Controlled Drugs Involved Cases in Taiwan)

單位：案件數，製表日期：111/5/31

年度	101年	102年	103年	104年	105年	106年	107年	108年	109年	110年			111年			較去年1-3月增減百分比(%) 【(d-c)/c*100】	歷年總件數
										3月	1-3月(c)	1-12月	3月	1-3月(d)	1-3月小計百分比(%)		
統計	61,293	68,203	98,274	117,063	106,098	131,397	135,618	157,077	317,497	20,887	50,717	258,358	29,564	57,784	100	13.9	1,552,743
Methyl-alpha-acetylphenylacetate	0	0	0	0	0	0	0	23	5	0	139	146	8	8	0.0	-94.2	182
N,N-Dimethylpentylone (bk-DMBDP)(非)(N,N-Dimethylpentylone (bk-DMBDP)(非))、Nimetazepam(硝甲西洋)、Nitrazepam(硝西洋)	0	0	0	0	0	0	0	0	0	0	0	0	12	22	0.0	-	22
N-Ethylpentylone (Ephylone)(3)(3,4-亞甲基雙氧苯基乙基胺戊酮(3))、4-Methyl-N,N-DMC(甲基-N,N-二甲基卡西酮)、2-Amino-5-nitrobenzophenone、MDMA(3,4-亞甲基雙氧甲基安非他命)、4-Methylmethcathinone (Mephedrone)(4-甲基甲基卡西酮)、Nitrazepam(硝西洋)、Caffeine(咖啡因)	0	0	0	0	0	0	0	0	0	0	0	0	0	35	0.1	-	35
N-Isopropylbenzylamine(N-異丙基苄基胺)、Methamphetamine(甲基安非他命)	0	0	0	0	0	0	123	186	126	1	13	126	13	25	0.0	92.3	586
Tetrahydrocannabinol(四氫大麻酚)、Caffeine(咖啡因)	0	0	0	0	1	0	1	1	0	0	0	2	1	2	0.0	-	7
Theobromine(Theobromine)、4-Methyl-N,N-DMC(甲基-N,N-二甲基卡西酮)、Nimetazepam(硝甲西洋)、Nitrazepam(硝西洋)、Caffeine(咖啡因)	0	0	0	0	0	0	0	0	0	0	0	0	0	46	0.1	-	46
Theobromine(Theobromine)、phenazepam(芬納西洋)、4-Methyl-N,N-DMC(甲基-N,N-二甲基卡西酮)、4-Methylmethcathinone (Mephedrone)(4-甲基甲基卡西酮)、Caffeine(咖啡因)	0	0	0	0	0	0	0	1,067	0	0	0	0	16	16	0.0	-	1,083
α -Pyrrolidinoisohexanophenone(α -PiHP)、Methamphetamine(甲基安非他命)、Nimetazepam(硝甲西洋)、Nitrazepam(硝西洋)	0	0	0	0	0	0	0	0	0	0	0	0	0	188	0.3	-	188

表二

台灣地區檢驗涉嫌毒品及管制藥品案件之非尿液檢體統計表
(Statistical Table for Drugs found in Drugs and Controlled Drugs Involved Cases in Taiwan)

單位：案件數，製表日期：111/5/31

年度	101年	102年	103年	104年	105年	106年	107年	108年	109年	110年			111年			較去年1-3月增減百分比(%) 【(d-c)/c*100】	歷年總件數
										3月	1-3月(c)	1-12月	3月	1-3月(d)	1-3月小計百分比(%)		
統計	61,293	68,203	98,274	117,063	106,098	131,397	135,618	157,077	317,497	20,887	50,717	258,358	29,564	57,784	100	13.9	1,552,743
N-Ethylpentylone (Ephylone)(3)(3,4-亞甲基雙氧茶基乙基胺戊酮(3))、4-Methyl-N,N-DMC(甲基-N,N-二甲基卡西酮)	0	0	0	0	0	0	0	2	48	0	0	29	1	1	0.0	-	80
N-Ethylpentylone (Ephylone)(3)(3,4-亞甲基雙氧茶基乙基胺戊酮(3))、4-Methyl-N,N-DMC(甲基-N,N-二甲基卡西酮)、4-Methylmethcathinone (Mephedrone)(4-甲基甲基卡西酮)	0	0	0	0	0	0	0	2	0	0	0	5	6	0.0	-	8	
N-Ethylpentylone (Ephylone)(3)(3,4-亞甲基雙氧茶基乙基胺戊酮(3))、Methamphetamine(甲基安非他命)、Nimetazepam(硝甲西洋)、Caffeine(咖啡因)	0	0	0	0	0	0	0	0	0	200	225	247	0	2	0.0	-99.1	249
Nicotine(尼古丁)	25	50	45	38	52	38	74	63	52	6	18	77	14	30	0.1	66.7	571
Nitrazepam(硝西洋)、Clozapine(氣氣平)	0	0	0	0	0	0	0	0	12	0	0	5	0	1	0.0	-	18
phenazepam(芬納西洋)、2-Amino-5-nitrobenzophenone	0	0	0	0	0	0	0	0	0	0	0	0	136	136	0.2	-	136
Theobromine(Theobromine)、Flunitrazepam(氣硝西洋)、Caffeine(咖啡因)	0	0	0	0	0	0	0	0	0	0	0	0	0	46	0.1	-	46
Theophylline(氣基乙酸納茶)	2	0	0	0	0	1	0	0	0	0	0	0	1	1	0.0	-	8

表二

台灣地區檢驗涉嫌毒品及管制藥品案件之非尿液檢體統計表
(Statistical Table for Drugs found in Drugs and Controlled Drugs Involved Cases in Taiwan)

單位：案件數，製表日期：111/5/31

年度	101年	102年	103年	104年	105年	106年	107年	108年	109年	110年			111年			較去年1-3月增減百分比(%) 【(d-c)/c*100】	歷年總件數
										3月	1-3月(c)	1-12月	3月	1-3月(d)	1-3月小計百分比(%)		
統計	61,293	68,203	98,274	117,063	106,098	131,397	135,618	157,077	317,497	20,887	50,717	258,358	29,564	57,784	100	13.9	1,552,743
XLR-11(3)((1-(5-氟戊基)-3-(1-四甲基環丙基甲醯)吡啶)(3))	0	1	32	3	9	1	8	3	1	1	1	6	2	2	0.0	100.0	66
2-Bromodeschloroketamine、Ketamine(愷他命)	0	0	0	0	0	0	0	0	0	0	0	0	8	8	0.0	-	8
2-methyl-4-(methylthio)-2-morpholinopropiophenone(2-甲基-1-(4-甲硫基苯基)-2-嗎啡基-1-丙酮)、Methamphetamine(甲基安非他命)、Nimetazepam(硝甲西洋)、Caffeine(咖啡因)	0	0	0	0	0	0	0	0	0	0	0	0	20	20	0.0	-	20
3,4-methylenedioxy-N-ethylcathinone (Ethylone)(3)(3,4-亞甲基雙氧-N-乙基卡西酮(3))	37	7	82	1,172	114	380	8	11	16	0	0	2	2	2	0.0	-	1,831
3,4-Methylenedioxypropylvalerone (MDPV)(3,4-亞甲基雙氧焦二異丁基酮 (3,4-亞甲基雙氧焦洛戊酮))、Acetaminophen(對位乙醯氨基酚)	0	0	3	30	0	0	0	0	0	0	0	0	100	100	0.2	-	133
4-Methyl-N,N-DMC(甲基-N,N-二甲基卡西酮)、4-Methylmethcathinone (Mephedrone)(4-甲基甲基卡西酮)、Clozapine(氣氮平)	0	0	0	0	0	0	0	0	65	0	0	3	21	25	0.0	-	93
4-Methyl-N,N-DMC(甲基-N,N-二甲基卡西酮)、Nimetazepam(硝甲西洋)、4-Methylmethcathinone (Mephedrone)(4-甲基甲基卡西酮)、Nitrazepam(硝西洋)	0	0	0	0	0	0	0	142	200	261	281	3,492	147	183	0.3	-34.9	4,017
4-Methyl-α-ethylaminopentiophenone (4-MEAPP)(3)(甲基基乙胺戊酮(3))	0	0	0	0	8	68	83	93	37	2	2	84	6	6	0.0	200.0	379

表二

台灣地區檢驗涉嫌毒品及管制藥品案件之非尿液檢體統計表
(Statistical Table for Drugs found in Drugs and Controlled Drugs Involved Cases in Taiwan)

單位：案件數，製表日期：111/5/31

年度	101年	102年	103年	104年	105年	106年	107年	108年	109年	110年			111年			較去年1-3月增減百分比(%) 【(d-c)/c*100】	歷年總件數
										3月	1-3月(c)	1-12月	3月	1-3月(d)	1-3月小計百分比(%)		
統計	61,293	68,203	98,274	117,063	106,098	131,397	135,618	157,077	317,497	20,887	50,717	258,358	29,564	57,784	100	13.9	1,552,743
4-Methyl- α -ethylaminopentiophenone (4-MEAPP)(3)(甲基乙基胺戊酮(3))、Chloroethcathinone (CEC)(3)(氯乙基卡西酮(3))、N-Ethylpentylone (Ephylone)(3)(3,4-亞甲基雙氧苯基乙基胺戊酮(3))、Methamphetamine(甲基安非他命)、Nimetazepam(硝甲西洋)、Nitrazepam(硝西洋)、Caffeine(咖啡因)	0	0	0	0	0	0	0	0	0	2	3	73	0	1	0.0	-66.7	74
5-MeO-MIPT(3)(5-Methoxy-N,N-Methylisopropyltryptamine(3))、Fluoromethamphetamine, 3-Fluoromethamphetamine(氟甲基安非他命)、XLR-11(3)((1-(5-氟戊基)-3-(1-四甲基環丙基甲醯)吡啶(3))、Caffeine(咖啡因)	0	0	0	0	4	0	0	0	0	0	0	1	0	1	0.0	-	6
N-Ethylpentylone (Ephylone)(3)(3,4-亞甲基雙氧苯基乙基胺戊酮(3))、4-Methyl-N,N-DMC(甲基-N,N-二甲基卡西酮)、2-Amino-5-nitrobenzophenone、Methamphetamine(甲基安非他命)、Nimetazepam(硝甲西洋)、4-Methylmethcathinone (Mephedrone)(4-甲基甲基卡西酮)、Caffeine(咖啡因)	0	0	0	0	0	0	0	0	0	0	0	0	25	25	0.0	-	25
N-Isopropylbenzylamine(N-異丙基苄基胺)、Nimetazepam(硝甲西洋)、Nitrazepam(硝西洋)	0	0	0	0	0	0	0	0	52	1	6	6	0	1	0.0	-83.3	59
Theobromine(Theobromine)、Tetrahydrocannabinol(四氫大麻酚)、Caffeine(咖啡因)	0	0	0	0	0	0	0	4	0	0	0	0	4	4	0.0	-	8
α -Pyrrolidinoisohexanophenone(α -PiHP)、Methamphetamine(甲基安非他命)、Nimetazepam(硝甲西洋)、Nitrazepam(硝西洋)、Caffeine(咖啡因)	0	0	0	0	0	0	0	0	0	0	0	0	58	181	0.3	-	181
25B-NBOMe(3)(25B-NBOMe(3))、Nimetazepam(硝甲西洋)、Nitrazepam(硝西洋)	0	0	0	0	0	0	0	0	6	1	1	3	1	3	0.0	200.0	12
2-fluorodeschloroketamine、Nicotine(尼古丁)	0	0	0	0	0	0	1	1	16	0	0	0	0	1	0.0	-	19

表二

台灣地區檢驗涉嫌毒品及管制藥品案件之非尿液檢體統計表
(Statistical Table for Drugs found in Drugs and Controlled Drugs Involved Cases in Taiwan)

單位：案件數，製表日期：111/5/31

年度	101年	102年	103年	104年	105年	106年	107年	108年	109年	110年			111年			較去年1-3月增減百分比(%) 【(d-c)/c*100】	歷年總件數
										3月	1-3月(c)	1-12月	3月	1-3月(d)	1-3月小計百分比(%)		
統計	61,293	68,203	98,274	117,063	106,098	131,397	135,618	157,077	317,497	20,887	50,717	258,358	29,564	57,784	100	13.9	1,552,743
4-Methyl-N,N-DMC(甲基-N,N-二甲基卡西酮)、4-Methylmethcathinone (Mephedrone)(4-甲基甲基卡西酮)、Nitrazepam(硝西洋)	0	0	0	0	0	0	0	87	5,297	261	1,078	15,836	37	183	0.3	-83.0	21,403
Caffeine(咖啡因)、Procaine(普卡因)	0	2	2	5	1	1	0	0	1	0	0	0	1	1	0.0	-	14
Cannabis (Marijuana · Marihuana)(大麻)、Methamphetamine(甲基安非他命)	0	0	0	1	0	2	1	1	5	1	1	7	0	2	0.0	100.0	19
2-fluorodeschloroketamine、Ketamine(愷他命)	0	0	0	0	0	0	7	439	489	14	84	270	2	15	0.0	-82.1	1,220
4-Methylmethcathinone (Mephedrone)(4-甲基甲基卡西酮)	12	33	297	212	292	1,829	967	11,134	17,683	4,822	9,891	46,907	6,325	9,162	15.9	-7.4	88,562
4-Methyl-N,N-DMC(甲基-N,N-二甲基卡西酮)	0	0	0	0	0	0	0	366	438	10	44	7,245	170	1,411	2.4	3,106.8	9,460
4-Methyl-α-ethylaminopentiophenone (4-MEAPP)(3)(甲基乙基胺戊酮(3))、4-Methyl-N,N-DMC(甲基-N,N-二甲基卡西酮)、4-Methylmethcathinone (Mephedrone)(4-甲基甲基卡西酮)	0	0	0	0	0	0	0	20	1	0	148	163	2	2	0.0	-98.6	186
5F-ADB(5F-MDMB-PINACA)	0	0	0	0	0	0	2	1	3	0	1	3	0	1	0.0	0.0	10

表二

台灣地區檢驗涉嫌毒品及管制藥品案件之非尿液檢體統計表
(Statistical Table for Drugs found in Drugs and Controlled Drugs Involved Cases in Taiwan)

單位：案件數，製表日期：111/5/31

年度	101年	102年	103年	104年	105年	106年	107年	108年	109年	110年			111年			較去年1-3月增減百分比(%) 【(d-c)/c*100】	歷年總件數
										3月	1-3月(c)	1-12月	3月	1-3月(d)	1-3月小計百分比(%)		
統計	61,293	68,203	98,274	117,063	106,098	131,397	135,618	157,077	317,497	20,887	50,717	258,358	29,564	57,784	100	13.9	1,552,743
Nimetazepam(硝甲西洋)、4-Methylmethcathinone (Mephedrone)(4-甲基甲基卡西酮)	0	0	0	0	3	17	2,079	31,809	114,055	628	1,120	5,386	238	323	0.6	-71.2	153,672
phenazepam(芬納西洋)、4-Methyl-N,N-DMC(甲基-N,N-二甲基卡西酮)、4-Methylmethcathinone (Mephedrone)(4-甲基甲基卡西酮)	0	0	0	0	0	0	0	239	357	0	26	312	2	596	1.0	2,192.3	1,504
Theobromine(Theobromine)、Chloroethcathinone (CEC)(3) (氯乙基卡西酮(3))、4-Methyl-N,N-DMC(甲基-N,N-二甲基卡西酮)、4-Methylmethcathinone (Mephedrone)(4-甲基甲基卡西酮)、Caffeine(咖啡因)	0	0	0	0	0	0	0	0	0	0	0	0	0	8	0.0	-	8
Theobromine(Theobromine)、N-Ethylpentylone (Ephylone)(3)(3,4-亞甲基雙氧基乙基胺戊酮(3))、Caffeine(咖啡因)	0	0	0	0	0	2	294	285	2	0	0	0	1	2	0.0	-	585
α -Pyrrolidinoisohexanophenone(α -PiHP)、Methamphetamine(甲基安非他命)	0	0	0	0	0	0	0	0	0	0	0	0	0	100	0.2	-	100
α -Pyrrolidinoisohexanophenone(α -PiHP)、Nicotine(尼古丁)	0	0	0	0	0	0	0	0	0	5	9	91	6	12	0.0	33.3	103
2-(methylamino)-2-phenyl-cyclohexanone(deschloroketamine)、Ketamine(愷他命)	0	0	0	0	0	2	21	388	160	1	4	14	2	3	0.0	-25.0	588

表二

台灣地區檢驗涉嫌毒品及管制藥品案件之非尿液檢體統計表
(Statistical Table for Drugs found in Drugs and Controlled Drugs Involved Cases in Taiwan)

單位：案件數，製表日期：111/5/31

年度	101年	102年	103年	104年	105年	106年	107年	108年	109年	110年			111年			較去年1-3月增減百分比(%) 【(d-c)/c*100】	歷年總件數
										3月	1-3月(c)	1-12月	3月	1-3月(d)	1-3月小計百分比(%)		
統計	61,293	68,203	98,274	117,063	106,098	131,397	135,618	157,077	317,497	20,887	50,717	258,358	29,564	57,784	100	13.9	1,552,743
2-fluorodeschloroketamine、4-Methyl-N,N-DMC(甲基-N,N-二甲基卡西酮)、4-Methylmethcathinone (Mephedrone)(4-甲基甲基卡西酮)	0	0	0	0	0	0	0	0	0	0	3	103	522	542	0.9	17,966.7	645
4-Methyl-N,N-DMC(甲基-N,N-二甲基卡西酮)、2-Amino-5-nitrobenzophenone、4-Methylmethcathinone (Mephedrone)(4-甲基甲基卡西酮)、Caffeine(咖啡因)	0	0	0	0	0	0	0	0	0	0	0	0	0	6	0.0	-	6
4-Methyl-N,N-DMC(甲基-N,N-二甲基卡西酮)、Nimetazepam(硝甲西洋)、Nitrazepam(硝西洋)	0	0	0	0	0	0	0	0	49	0	0	18	2	128	0.2	-	195
2-Amino-5-nitrobenzophenone、4-Methylmethcathinone (Mephedrone)(4-甲基甲基卡西酮)、Nitrazepam(硝西洋)	0	0	0	0	0	0	0	0	0	0	0	2	9	9	0.0	-	11
2-Amino-5-nitrobenzophenone、Nimetazepam(硝甲西洋)、Nitrazepam(硝西洋)	0	0	0	0	0	0	0	0	0	0	0	0	1,610	1,612	2.8	-	1,612
2-Amino-5-nitrobenzophenone、Nitrazepam(硝西洋)	0	0	0	0	0	0	0	0	0	0	0	6	2	7	0.0	-	13
4-Methylmethcathinone (Mephedrone)(4-甲基甲基卡西酮)、3,4-methylenedioxy-methcathinone (Methylone, bk-MDMA)(3)(3,4-亞甲基雙氧甲基卡西酮(3))	0	7	356	149	117	45	2	0	4	0	0	0	3	3	0.0	-	686
4-Methylmethcathinone (Mephedrone)(4-甲基甲基卡西酮)、Clozapine(氯氮平)	0	0	0	0	0	0	0	358	161	0	2	18	1	174	0.3	8,600.0	711

表二

台灣地區檢驗涉嫌毒品及管制藥品案件之非尿液檢體統計表
(Statistical Table for Drugs found in Drugs and Controlled Drugs Involved Cases in Taiwan)

單位：案件數，製表日期：111/5/31

年度	101年	102年	103年	104年	105年	106年	107年	108年	109年	110年			111年			較去年1-3月增減百分比(%) 【(d-c)/c*100】	歷年總件數
										3月	1-3月(c)	1-12月	3月	1-3月(d)	1-3月小計百分比(%)		
統計	61,293	68,203	98,274	117,063	106,098	131,397	135,618	157,077	317,497	20,887	50,717	258,358	29,564	57,784	100	13.9	1,552,743
5-MeO-MIPT(3)(5-Methoxy-N,N-Methylisopropyltryptamine(3))、N-Ethylpentylone (Ephylone)(3)(3,4-亞甲基雙氧苯基乙基胺戊酮(3))	0	0	0	0	0	1	0	0	0	0	0	2	1	2	0.0	-	5
Butylone (bk-MBDB)(3,4-亞甲基雙氧苯基甲胺丁酮)、4-Methyl-N,N-DMC(甲基-N,N-二甲基卡西酮)、4-Methylmethcathinone (Mephedrone)(4-甲基甲基卡西酮)、Nitrazepam(硝西洋)	0	0	0	0	0	0	0	0	0	0	0	0	8	8	0.0	-	8
Cannabis (Marijuana、Marihuana)(大麻)、Nicotine(尼古丁)	0	0	0	0	0	0	0	0	31	4	12	48	4	9	0.0	-25.0	88
N-Ethylpentylone (Ephylone)(3)(3,4-亞甲基雙氧苯基乙基胺戊酮(3))、Nicotine(尼古丁)	0	0	0	0	0	0	0	7	14	0	0	10	1	1	0.0	-	32
Nimetazepam(硝甲西洋)、Caffeine(咖啡因)	36	67	98	22	2	89	1,300	28	105	0	0	30	106	107	0.2	-	1,906
Nimetazepam(硝甲西洋)、Nitrazepam(硝西洋)、Clozapine(氯氮平)	0	0	0	0	0	0	0	1	19	6	7	20	1	1	0.0	-85.7	41
phenazepam(芬納西洋)、Caffeine(咖啡因)	0	3	45	271	20	93	26	25	12	0	0	0	0	1	0.0	-	496
Zopiclone(唑匹可隆)	5	2	4	1	4	10	3	13	11	4	7	9	2	4	0.0	-42.9	69

表二

台灣地區檢驗涉嫌毒品及管制藥品案件之非尿液檢體統計表
(Statistical Table for Drugs found in Drugs and Controlled Drugs Involved Cases in Taiwan)

單位：案件數，製表日期：111/5/31

年度	101年	102年	103年	104年	105年	106年	107年	108年	109年	110年			111年			較去年1-3月增減 百分比(%) 【(d-c)/c*100】	歷年總件數
										3月	1-3月(c)	1-12月	3月	1-3月(d)	1-3月小計 百分比(%)		
統計	61,293	68,203	98,274	117,063	106,098	131,397	135,618	157,077	317,497	20,887	50,717	258,358	29,564	57,784	100	13.9	1,552,743
Dimethyl sulfone(二甲基硫)、Ketamine(愷他命)	0	0	6	0	1	27	46	55	149	3	11	117	2	2	0.0	-81.8	403
Dimethylsulfoxide(Dimethylsulfoxide)、Ketamine(愷他命)	0	0	0	11	0	0	2	0	0	0	0	0	6	8	0.0	-	21
Dimethylsulfoxide(Dimethylsulfoxide)、 Methamphetamine(甲基安非他命)	0	0	0	0	0	0	7	0	0	0	0	0	12	76	0.1	-	83
Eutylone(3)(Eutylone(3))、Chlorzoxazone(氯苯噁唑林)	0	0	0	0	0	0	0	0	0	0	0	53	0	2	0.0	-	55
Flunitrazepam(氟硝西洋)、Caffeine(咖啡因)	0	0	0	0	2	4	2	0	0	0	0	1	2	2	0.0	-	11
Fluoromethamphetamine, 3-Fluoromethamphetamine(氟甲基 安非他命)、Methamphetamine(甲基安非他命)	8	4	0	1	0	0	0	3	0	0	0	26	0	1	0.0	-	43
Heroin(海洛因)、Methamphetamine(甲基安非他命)、 Acetylcodeine(乙醯可待因)	1	2	1	0	2	1	5	0	1	1	1	2	0	1	0.0	0.0	17
Heroin(海洛因)、Sugar(糖)	0	0	0	0	0	0	0	0	2	0	1	5	1	1	0.0	0.0	8

表二

台灣地區檢驗涉嫌毒品及管制藥品案件之非尿液檢體統計表
(Statistical Table for Drugs found in Drugs and Controlled Drugs Involved Cases in Taiwan)

單位：案件數，製表日期：111/5/31

年度	101年	102年	103年	104年	105年	106年	107年	108年	109年	110年			111年			較去年1-3月增減百分比(%) 【(d-c)/c*100】	歷年總件數
										3月	1-3月(c)	1-12月	3月	1-3月(d)	1-3月小計百分比(%)		
統計	61,293	68,203	98,274	117,063	106,098	131,397	135,618	157,077	317,497	20,887	50,717	258,358	29,564	57,784	100	13.9	1,552,743
Ketamine(愷他命)、Nimetazepam(硝甲西洋)、Nitrazepam(硝西洋)	0	0	0	0	3	1	5	3	14	0	0	7	1	4	0.0	-	37
Lidocaine(利度卡因)	1	5	3	2	13	6	19	10	14	4	6	52	102	104	0.2	1,633.3	232
Methamphetamine(甲基安非他命)、Ephedrine(麻黃生鹼)、Pseudoephedrine(假麻黃生鹼)	17	20	115	3	1	10	4	4	0	0	0	0	0	2	0.0	-	194
Methamphetamine(甲基安非他命)、Methoxymethamphetamine (MMA)(甲氧基甲基安非他命)、Nimetazepam(硝甲西洋)、Nitrazepam(硝西洋)	0	0	0	0	0	0	0	0	62	2	4	77	0	490	0.8	12,150.0	629
Methylephedrine(甲基麻黃生鹼)	42	18	237	26	10	16	3	8	5	0	3	4	0	1	0.0	-66.7	421
2-Amino-5-nitrobenzophenone、4-Methylmethcathinone (Mephedrone)(4-甲基甲基卡西酮)	0	0	0	0	0	0	0	0	0	0	0	338	26	32	0.1	-	370
2-fluorodeschloroketamine、Nitrazepam(硝西洋)	0	0	0	0	0	0	0	0	1	0	36	36	2	2	0.0	-94.4	39
3,4-methylenedioxymethcathinone (Methylone, bk-MDMA)(3,4-亞甲基雙氧甲基卡西酮)	225	288	650	594	372	209	305	47	71	0	2	9	7	18	0.0	800.0	2,874

表二

台灣地區檢驗涉嫌毒品及管制藥品案件之非尿液檢體統計表
(Statistical Table for Drugs found in Drugs and Controlled Drugs Involved Cases in Taiwan)

單位：案件數，製表日期：111/5/31

年度	101年	102年	103年	104年	105年	106年	107年	108年	109年	110年			111年			較去年1-3月增減 百分比(%) 【(d-c)/c*100】	歷年總件數
										3月	1-3月(c)	1-12月	3月	1-3月(d)	1-3月小計 百分比(%)		
統計	61,293	68,203	98,274	117,063	106,098	131,397	135,618	157,077	317,497	20,887	50,717	258,358	29,564	57,784	100	13.9	1,552,743
4-Methyl-N,N-DMC(甲基-N,N-二甲基卡西酮)、2-Amino-5-nitrobenzophenone、Nimetazepam(硝甲西洋)、4-Methylmethcathinone (Mephedrone)(4-甲基甲基卡西酮)	0	0	0	0	0	0	0	0	0	0	0	0	67	67	0.1	-	67
5-MeO-MIPT(3)(5-Methoxy-N,N-Methylisopropyltryptamine(3))、3,4-methylenedioxy-N-ethylcathinone (Ethylone)(3)(3,4-亞甲基雙氧-N-乙基卡西酮(3))、Fluoromethamphetamine、3-Fluoromethamphetamine(氟甲基安非他命)	0	0	0	0	0	9	0	0	0	0	0	0	0	1	0.0	-	10
Cannabidiol(大麻二醇)、Tetrahydrocannabinol(四氫大麻酚)、cannabinol(大麻酚)	0	0	0	0	0	3	1	3	0	1	2	69	3	15	0.0	650.0	91
Dimethyl sulfone(二甲基硫)、4-Methyl-N,N-DMC(甲基-N,N-二甲基卡西酮)、Methamphetamine(甲基安非他命)、Tramadol(特拉嗎竇)、Acetaminophen(對位乙醯氨基酚)、Clozapine(氯氮平)、Quetiapine(思樂康)	0	0	0	0	0	0	0	0	0	0	0	0	0	10	0.0	-	10
Eutylone(3)(Eutylone(3))、2-fluorodeschloroketamine、4-Methyl-N,N-DMC(甲基-N,N-二甲基卡西酮)、4-Methylmethcathinone (Mephedrone)(4-甲基甲基卡西酮)	0	0	0	0	0	0	0	0	0	0	0	0	10	10	0.0	-	10
Eutylone(3)(Eutylone(3))、4-Methyl-N,N-DMC(甲基-N,N-二甲基卡西酮)	0	0	0	0	0	0	0	3	166	2	2	41	0	1	0.0	-50.0	211
Eutylone(3)(Eutylone(3))、 α -Pyrrolidinoisohexanophenone(α -PiHP)、Methamphetamine(甲基安非他命)、Nimetazepam(硝甲西洋)、Nitrazepam(硝西洋)、Caffeine(咖啡因)	0	0	0	0	0	0	0	0	0	0	0	0	22	197	0.3	-	197
GHB(伽瑪羥基丁酸)	2	11	2	28	73	69	26	20	17	1	2	35	0	2	0.0	0.0	285

表二

台灣地區檢驗涉嫌毒品及管制藥品案件之非尿液檢體統計表
(Statistical Table for Drugs found in Drugs and Controlled Drugs Involved Cases in Taiwan)

單位：案件數，製表日期：111/5/31

年度	101年	102年	103年	104年	105年	106年	107年	108年	109年	110年			111年			較去年1-3月增減百分比(%) 【(d-c)/c*100】	歷年總件數
										3月	1-3月(c)	1-12月	3月	1-3月(d)	1-3月小計百分比(%)		
統計	61,293	68,203	98,274	117,063	106,098	131,397	135,618	157,077	317,497	20,887	50,717	258,358	29,564	57,784	100	13.9	1,552,743
GHB(伽瑪羧基丁酸)、gamma-Butyrolactone(gamma-Butyrolactone)	0	0	0	6	5	189	389	83	96	7	45	66	0	21	0.0	-53.3	855
Ketamine(愷他命)、Nicotine(尼古丁)、Norketamine(非)(去甲基愷他命(非))	0	0	0	0	0	0	2	2	1	0	0	0	1	1	0.0	-	6
Ketamine(愷他命)、Norketamine(非)(去甲基愷他命(非))	0	0	0	0	0	0	11	4	11	0	1	6	8	10	0.0	900.0	42
MDMA(3,4-亞甲基雙氧甲基安非他命)	1,571	1,183	546	503	462	479	547	333	252	3	18	90	94	97	0.2	438.9	7,341
Methamphetamine(甲基安非他命)、Nimetazepam(硝甲西洋)	9	6	0	6	10	72	347	880	90	0	48	134	118	134	0.2	179.2	1,689
2-(methylamino)-2-phenyl-cyclohexanone(deschloroketamine)、2-fluorodeschloroketamine、Ketamine(愷他命)	0	0	0	0	0	0	0	20	29	0	0	0	4	16	0.0	-	65
25B-NBOMe(3)(25B-NBOMe(3))、N-Ethylpentylone(Ephylone)(3)(3,4-亞甲基雙氧苯基乙基胺戊酮(3))	0	0	0	0	0	4	0	60	18	0	0	0	1,519	1,519	2.6	-	1,601
4-Methyl-N,N-DMC(甲基-N,N-二甲基卡西酮)、Caffeine(咖啡因)	0	0	0	0	0	0	0	0	9	2	27	342	257	297	0.5	1,000.0	648

表二

台灣地區檢驗涉嫌毒品及管制藥品案件之非尿液檢體統計表
(Statistical Table for Drugs found in Drugs and Controlled Drugs Involved Cases in Taiwan)

單位：案件數，製表日期：111/5/31

年度	101年	102年	103年	104年	105年	106年	107年	108年	109年	110年			111年			較去年1-3月增減百分比(%) 【(d-c)/c*100】	歷年總件數
										3月	1-3月(c)	1-12月	3月	1-3月(d)	1-3月小計百分比(%)		
統計	61,293	68,203	98,274	117,063	106,098	131,397	135,618	157,077	317,497	20,887	50,717	258,358	29,564	57,784	100	13.9	1,552,743
4-Methyl- α -ethylaminopentiphenone (4-MEAPP)(3)(甲基基乙基胺戊酮(3))、N-Ethylpentylone (Ephylone)(3)(3,4-亞甲基雙氮苯基乙基胺戊酮(3))、Diclazepam (Chlorodiazepam)(4)(氯地西洋(4))、Chlorodimethylcathinone(4)(氯二甲基卡西酮(4))、Nimetazepam(硝甲西洋)、Caffeine(咖啡因)	0	0	0	0	0	0	36	34	0	0	0	0	0	220	0.4	-	290
Caffeine(咖啡因)、Dextromethorphan(德嗪美蘇芬)	0	0	0	0	0	3	0	0	1	0	0	0	0	1	0.0	-	5
Chlordiazepoxide(氯二氮平)	1	1	4	3	2	2	0	1	0	0	2	5	0	3	0.0	50.0	24
Chlorodimethylcathinone(4)(氯二甲基卡西酮(4))、4-Methyl-N,N-DMC(甲基-N,N-二甲基卡西酮)、N-butyl Pentylone(N-丁基戊烯酮)、Caffeine(咖啡因)、Dextromethorphan(德嗪美蘇芬)	0	0	0	0	0	0	0	0	0	0	0	0	50	50	0.1	-	50
Chlorodimethylcathinone(4)(氯二甲基卡西酮(4))、Nimetazepam(硝甲西洋)	0	0	0	0	0	0	0	135	192	0	0	16	0	1	0.0	-	344
Chloromethcathinone (CMC)(3)(氯甲基卡西酮(3))	0	0	0	422	1,083	341	32	12	12	2	2	4	2	2	0.0	0.0	1,908
Dextromethorphan(德嗪美蘇芬)	9	4	1	1	3	4	5	4	24	1	1	3	0	1	0.0	0.0	68
Dimethyl sulfone(二甲基硫)	0	0	0	0	4	39	57	35	115	0	8	50	2	7	0.0	-12.5	307

表二

台灣地區檢驗涉嫌毒品及管制藥品案件之非尿液檢體統計表
(Statistical Table for Drugs found in Drugs and Controlled Drugs Involved Cases in Taiwan)

單位：案件數，製表日期：111/5/31

年度	101年	102年	103年	104年	105年	106年	107年	108年	109年	110年			111年			較去年1-3月增減 百分比(%) 【(d-c)/c*100】	歷年總件數
										3月	1-3月(c)	1-12月	3月	1-3月(d)	1-3月小計 百分比(%)		
統計	61,293	68,203	98,274	117,063	106,098	131,397	135,618	157,077	317,497	20,887	50,717	258,358	29,564	57,784	100	13.9	1,552,743
Dimethylsulfoxide(Dimethylsulfoxide)	0	0	0	0	0	0	10	0	0	0	0	0	0	1	0.0	-	11
Etizolam(3)(依替唑命(3))、2-Amino-5-nitrobenzophenone、Methamphetamine(甲基安非他命)、Caffeine(咖啡因)	0	0	0	0	0	0	0	0	0	0	0	0	0	115	0.2	-	115
Eutylone(3)(Eutylone(3))、4-Acetoxy-DET、4-HO-DET(4-羥二乙基色胺)、Nitrazepam(硝西洋)	0	0	0	0	0	0	0	0	0	0	0	0	19	19	0.0	-	19
Fluoromethamphetamine, 3-Fluoromethamphetamine(氟甲基安非他命)、3,4-methylenedioxymethcathinone (Methylone, bk-MDMA)(3)(3,4-亞甲基雙氧甲基卡西酮(3))	3	0	0	0	0	0	0	0	0	0	0	0	93	93	0.2	-	99
Heroin(海洛因)、6-Acetylmorphine(6-乙醯嗎啡)	9	6	16	7	12	11	102	12	9	1	3	10	1	4	0.0	33.3	200
Heroin(海洛因)、Nicotine(尼古丁)、6-Acetylmorphine(6-乙醯嗎啡)、Acetylcodeine(乙醯可待因)	14	20	18	16	13	23	11	8	5	2	3	5	0	1	0.0	-66.7	142
Ketamine(愷他命)、4-Methylmethcathinone (Mephedrone)(4-甲基甲基卡西酮)、Nicotine(尼古丁)	0	0	0	0	0	1	0	3	2	0	0	1	0	1	0.0	-	8
Methamphetamine(甲基安非他命)、Pseudoephedrine(假麻黃生食)	56	11	17	3	6	60	35	14	18	1	3	21	1	3	0.0	0.0	300

表二

台灣地區檢驗涉嫌毒品及管制藥品案件之非尿液檢體統計表
(Statistical Table for Drugs found in Drugs and Controlled Drugs Involved Cases in Taiwan)

單位：案件數，製表日期：111/5/31

年度	101年	102年	103年	104年	105年	106年	107年	108年	109年	110年			111年			較去年1-3月增減百分比(%) 【(d-c)/c*100】	歷年總件數
										3月	1-3月(c)	1-12月	3月	1-3月(d)	1-3月小計百分比(%)		
統計	61,293	68,203	98,274	117,063	106,098	131,397	135,618	157,077	317,497	20,887	50,717	258,358	29,564	57,784	100	13.9	1,552,743
MMB-FUBINACA(3)(AMB-FUBINACA(3))、Nicotine(尼古丁)	0	0	0	0	0	1	9	1	0	0	0	2	1	1	0.0	-	14
N-Ethylpentylone (Ephylone)(3)(3,4-亞甲基雙氧苯基乙胺戊酮(3))、Methamphetamine(甲基安非他命)、Ketamine(愷他命)、Nimetazepam(硝甲西洋)、Nitrazepam(硝西洋)	0	0	0	0	0	0	0	0	0	0	0	0	0	8	0.0	-	8
N-Ethylpentylone (Ephylone)(3)(3,4-亞甲基雙氧苯基乙胺戊酮(3))、Nimetazepam(硝甲西洋)	0	0	0	0	0	6	86	258	95	0	10	15	0	2	0.0	-80.0	462
25B-NBOMe(3)(25B-NBOMe(3))、N-Ethylpentylone (Ephylone)(3)(3,4-亞甲基雙氧苯基乙胺戊酮(3))、4-Methyl-N,N-DMC(甲基-N,N-二甲基卡西酮)、Methamphetamine(甲基安非他命)、Nimetazepam(硝甲西洋)、4-Methylmethcathinone (Mephedrone)(4-甲基甲基卡西酮)	0	0	0	0	0	0	0	0	0	0	0	0	29	29	0.1	-	29
2-Amino-5-nitrobenzophenone、Nimetazepam(硝甲西洋)、Nitrazepam(硝西洋)、Caffeine(咖啡因)	0	0	0	0	0	0	0	0	0	0	0	0	30	30	0.1	-	30
2-fluorodeschloroketamine、4-Methyl-N,N-DMC(甲基-N,N-二甲基卡西酮)	0	0	0	0	0	0	0	0	35	0	0	1	0	27	0.0	-	63
4-Methylmethcathinone (Mephedrone)(4-甲基甲基卡西酮)、Chlordiazepoxide(氯二氮平)、Nordiazepam(去甲西洋)	0	0	0	0	0	0	0	0	1	0	0	0	33	33	0.1	-	34
4-Methyl-N,N-DMC(甲基-N,N-二甲基卡西酮)、2-Amino-5-nitrobenzophenone、Nimetazepam(硝甲西洋)、4-Methylmethcathinone (Mephedrone)(4-甲基甲基卡西酮)、Nitrazepam(硝西洋)	0	0	0	0	0	0	0	0	0	0	0	11	1	1	0.0	-	12

表二

台灣地區檢驗涉嫌毒品及管制藥品案件之非尿液檢體統計表
(Statistical Table for Drugs found in Drugs and Controlled Drugs Involved Cases in Taiwan)

單位：案件數，製表日期：111/5/31

年度	101年	102年	103年	104年	105年	106年	107年	108年	109年	110年			111年			較去年1-3月增減百分比(%) 【(d-c)/c*100】	歷年總件數
										3月	1-3月(c)	1-12月	3月	1-3月(d)	1-3月小計百分比(%)		
統計	61,293	68,203	98,274	117,063	106,098	131,397	135,618	157,077	317,497	20,887	50,717	258,358	29,564	57,784	100	13.9	1,552,743
4-Methyl-N,N-DMC(甲基-N,N-二甲基卡西酮)、4-Methylmethcathinone (Mephedrone)(4-甲基甲基卡西酮)、Clonazepam(氯硝西洋)	0	0	0	0	0	0	0	0	0	0	0	0	0	50	0.1	-	50
4-Methyl-N,N-DMC(甲基-N,N-二甲基卡西酮)、2-Amino-5-nitrobenzophenone、4-Methylmethcathinone (Mephedrone)(4-甲基甲基卡西酮)	0	0	0	0	0	0	0	0	0	0	0	342	49	149	0.3	-	491
4-Methyl-N,N-DMC(甲基-N,N-二甲基卡西酮)、Methamphetamine(甲基安非他命)、Nimetazepam(硝甲西洋)、Nitrazepam(硝西洋)	0	0	0	0	0	0	0	0	1	1	1	1	37	37	0.1	3,600.0	39
4-Methyl-N,N-DMC(甲基-N,N-二甲基卡西酮)、Nimetazepam(硝甲西洋)、Nitrazepam(硝西洋)、Clozapine(氯氮平)	0	0	0	0	0	0	0	0	0	0	0	0	0	5	0.0	-	5
4-Methyl- α -ethylaminopentiophenone (4-MEAPP)(3)(甲基乙基胺戊酮(3))、Eutylone(3)(Eutylone(3))、4-Methylmethcathinone (Mephedrone)(4-甲基甲基卡西酮)	0	0	0	0	0	0	0	0	33	0	0	0	0	1	0.0	-	34
Alprazolam(阿普唑他)	3	5	9	11	19	27	45	37	57	4	15	46	5	15	0.0	0.0	278
25B-NBOMe(3)(25B-NBOMe(3))、N-Ethylpentylone (Ephylone)(3)(3,4-亞甲基雙氧苯基乙基胺戊酮(3))、4-Methyl-N,N-DMC(甲基-N,N-二甲基卡西酮)、2-Amino-5-nitrobenzophenone、4-Methylmethcathinone (Mephedrone)(4-甲基甲基卡西酮)	0	0	0	0	0	0	0	0	0	0	0	0	63	63	0.1	-	63
2-fluorodeschloroketamine、Caffeine(咖啡因)	0	0	0	0	0	0	0	0	5	0	6	6	1	1	0.0	-83.3	12

表二

台灣地區檢驗涉嫌毒品及管制藥品案件之非尿液檢體統計表
(Statistical Table for Drugs found in Drugs and Controlled Drugs Involved Cases in Taiwan)

單位：案件數，製表日期：111/5/31

年度	101年	102年	103年	104年	105年	106年	107年	108年	109年	110年			111年			較去年1-3月增減百分比(%) 【(d-c)/c*100】	歷年總件數
										3月	1-3月(c)	1-12月	3月	1-3月(d)	1-3月小計百分比(%)		
統計	61,293	68,203	98,274	117,063	106,098	131,397	135,618	157,077	317,497	20,887	50,717	258,358	29,564	57,784	100	13.9	1,552,743
3,4-methylenedioxy-N-ethylcathinone (Ethylone)(3)(3,4-亞甲基雙氧-N-乙基卡西酮(3))、4-fluoroamphetamine(4-氟安非他命)、methoxyamphetamine (PMA)(2)(4-甲氧基安非他命(2))、Caffeine(咖啡因)	0	0	0	0	8	9	0	0	1	0	0	0	0	1	0.0	-	19
4-Methyl-N,N-DMC(甲基-N,N-二甲基卡西酮)、2-Amino-5-nitrobenzophenone	0	0	0	0	0	0	0	0	0	0	0	188	47	47	0.1	-	235
4-Methyl-N,N-DMC(甲基-N,N-二甲基卡西酮)、4-Methylmethcathinone (Mephedrone)(4-甲基甲基卡西酮)、3,4-methylenedioxymethcathinone (Methylone, bk-MDMA)(3)(3,4-亞甲基雙氧甲基卡西酮(3))	0	0	0	0	0	0	0	0	1	0	0	0	6	6	0.0	-	7
4-Methyl-N,N-DMC(甲基-N,N-二甲基卡西酮)、Methamphetamine(甲基安非他命)、Nimetazepam(硝甲西洋)、Nitrazepam(硝西洋)、Caffeine(咖啡因)	0	0	0	0	0	0	0	0	1	0	0	0	0	11	0.0	-	12
4-Methyl-α-ethylaminopentiophenone (4-MEAPP)(3)(甲基乙基胺戊酮(3))、Chloroethcathinone (CEC)(3)(氯乙基卡西酮(3))	0	0	0	0	0	8	423	1,478	118	4	6	9	2	2	0.0	-66.7	2,038
Acetaminophen(對位乙醯氨基酚)、Sildenafil(威而剛)	0	0	0	0	0	3	0	4	2	0	1	2	1	1	0.0	0.0	12
Amphetamine(安非他命)、Methamphetamine(甲基安非他命)、N,N-Dimethylamphetamine(N,N-二甲基安非他命)	3	27	30	34	28	103	108	109	220	24	51	202	12	40	0.1	-21.6	911
Buprenorphine(丁基原啡因)	5	6	8	13	8	7	15	6	9	0	1	11	1	5	0.0	400.0	101

表二

台灣地區檢驗涉嫌毒品及管制藥品案件之非尿液檢體統計表
(Statistical Table for Drugs found in Drugs and Controlled Drugs Involved Cases in Taiwan)

單位：案件數，製表日期：111/5/31

年度	101年	102年	103年	104年	105年	106年	107年	108年	109年	110年			111年			較去年1-3月增減百分比(%) 【(d-c)/c*100】	歷年總件數
										3月	1-3月(c)	1-12月	3月	1-3月(d)	1-3月小計百分比(%)		
統計	61,293	68,203	98,274	117,063	106,098	131,397	135,618	157,077	317,497	20,887	50,717	258,358	29,564	57,784	100	13.9	1,552,743
N-ethylhexedrone(非)(α-乙基氨基己烷酮(非))	0	0	0	0	0	2	2	1	53	0	0	10	2	4	0.0	-	72
N-Ethylpentylone (Ephylone)(3)(3,4-亞甲基雙氧茶基乙基胺戊酮(3))、Methamphetamine(甲基安非他命)、Nimetazepam(硝甲西洋)、Nitrazepam(硝西洋)	0	0	0	0	0	0	1	0	0	0	0	102	67	102	0.2	-	205
Tetrahydrocannabinol(四氫大麻酚)、Ketamine(愷他命)、cannabinol(大麻酚)	2	7	9	2	4	5	9	8	3	2	2	2	0	1	0.0	-50.0	56
Theobromine(Theobromine)、4-Methyl-α-ethylaminopentiphenone (4-MEAPP)(3)(甲基乙基胺戊酮(3))、N-Ethylpentylone (Ephylone)(3)(3,4-亞甲基雙氧茶基乙基胺戊酮(3))、Diazepam (Chlorodiazepam)(4)(氯地西洋(4))、4-Methyl-N,N-DMC(甲基-N,N-二甲基卡西酮)、Nimetazepam(硝甲西洋)、Caffeine(咖啡因)	0	0	0	0	0	0	0	0	0	0	0	0	0	57	0.1	-	57
Theobromine(Theobromine)、N-Ethylpentylone (Ephylone)(3)(3,4-亞甲基雙氧茶基乙基胺戊酮(3))、4-Methyl-N,N-DMC(甲基-N,N-二甲基卡西酮)、Methamphetamine(甲基安非他命)、4-Methylmethcathinone (Mephedrone)(4-甲基甲基卡西酮)、3,4-methylenedioxymethcathinone (Methylone, bk-MDMA)(3)(3,4-亞甲基雙氧甲基卡西酮(3))、Caffeine(咖啡因)	0	0	0	0	0	0	0	0	0	0	0	0	5	5	0.0	-	5
Theobromine(Theobromine)、Nimetazepam(硝甲西洋)、Nitrazepam(硝西洋)、Caffeine(咖啡因)	0	0	0	0	0	0	25	0	5	0	0	0	95	95	0.2	-	125

資料來源：衛生福利部食品藥物管理署、法務部調查局、內政部警政署刑事警察局、國防部憲兵指揮部、臺北市政府警察局刑事鑑識中心、高雄市立凱旋醫院、臺灣檢驗科技股份有限公司濫用藥物台北實驗室、高雄醫學大學附設中和紀念醫院、慈濟大學濫用藥物檢驗中心、衛生福利部草屯療養院、台北榮民總醫院、交通部民用航空局航空醫務中心、中山醫學大學附設醫院、詮昕科技股份有限公司、台灣尖端先進生技醫藥股份有限公司、正修科技大學。

註1：自91年6月起，“檢出成份”排列順序將依英文字母A至Z依序排序，方便查閱。

註2：品項後面括號內之阿拉伯數表示管制級數。(2)係指第二級管制藥品；(3)係指第三級管制藥品；(4)係指第四級管制藥品。

註3：列出歷年總件數≥5之檢出成份。

註4：列出當年件數>0之檢出成份。

表二之一

台灣地區檢驗涉嫌毒品及管制藥品案件之非尿液檢體111年3月首次檢出藥物組合統計表
(Statistical Table for Drugs First time found in Drugs and Controlled Drugs Involved Cases in Taiwan)

單位：案件數，製表日期：111/5/31

檢出成分	月份
	111年 3月
總計	972
N-Ethylpentylone (Ephylone)(3)(3,4-亞甲基雙氧苯基乙基胺戊酮(3))、4-Methyl-N,N-DMC(甲基-N,N-二甲基卡西酮)、2-Amino-5-nitrobenzophenone、Methamphetamine(甲基安非他命)、4-Methylmethcathinone (Mephedrone)(4-甲基甲基卡西酮)	83
4-AcO-DMT(0-Acetylpsilocin)、Eutylone(3)(Eutylone(3))、2-Amino-5-nitrobenzophenone、4-HO-DET(4-羥二乙基色胺)、Nitrazepam(硝西洋)、Caffeine(咖啡因)	10
N-methyltryptamine(NMT)、 α -Pyrrolidinoisohexanophenone(α -PiHP)、Methamphetamine(甲基安非他命)、Nimetazepam(硝甲西洋)、Nitrazepam(硝西洋)、Caffeine(咖啡因)	10
phenazepam(芬納西洋)、MDMA(3,4-亞甲基雙氧甲基安非他命)、Methamphetamine(甲基安非他命)、Ketamine(愷他命)	19
XLR-11(3)((1-(5-氟戊基)-3-(1-四甲基環丙基甲醯)吡啶)(3))、Eutylone(3)(Eutylone(3))、4-Methylmethcathinone (Mephedrone)(4-甲基甲基卡西酮)、Nitrazepam(硝西洋)	29
4-Methyl-N,N-DMC(甲基-N,N-二甲基卡西酮)、2-Amino-5-nitrobenzophenone、2-Methylamino-5-nitrobenzophenone、Nimetazepam(硝甲西洋)、4-Methylmethcathinone (Mephedrone)(4-甲基甲基卡西酮)、Nitrazepam(硝西洋)	10
4-Methyl-N,N-DMC(甲基-N,N-二甲基卡西酮)、2-Amino-5-nitrobenzophenone、Methamphetamine(甲基安非他命)、4-Methylmethcathinone (Mephedrone)(4-甲基甲基卡西酮)	28

表二之一

台灣地區檢驗涉嫌毒品及管制藥品案件之非尿液檢體111年3月首次檢出藥物組合統計表
(Statistical Table for Drugs First time found in Drugs and Controlled Drugs Involved Cases in Taiwan)

單位：案件數，製表日期：111/5/31

檢出成分	月份
	111年 3月
總計	972
N, N-Dimethylpentylone (bk-DMBDP)(非)(N, N-Dimethylpentylone (bk-DMBDP)(非))、Nitrazepam(硝西洋)	226
2-Bromodeschloroketamine	7
N, N-Dimethylpentylone (bk-DMBDP)(非)(N, N-Dimethylpentylone (bk-DMBDP)(非))、Nimetazepam(硝甲西洋)、Nitrazepam(硝西洋)、Caffeine(咖啡因)	80
phenazepam(芬納西洋)、2-Amino-5-nitrobenzophenone	136
2-Bromodeschloroketamine、Ketamine(愷他命)	8
2-methyl-4'-(methylthio)-2-morpholinopropiophenone(2-甲基-1-(4-甲硫基苯基)-2-吗啉基-1-丙酮)、Methamphetamine(甲基安非他命)、Nimetazepam(硝甲西洋)、Caffeine(咖啡因)	20
N-Ethylpentylone (Ephylone)(3)(3, 4-亞甲基雙氧苯基乙基胺戊酮(3))、4-Methyl-N, N-DMC(甲基-N, N-二甲基卡西酮)、2-Amino-5-nitrobenzophenone、Methamphetamine(甲基安非他命)、Nimetazepam(硝甲西洋)、4-Methylmethcathinone (Mephedrone)(4-甲基甲基卡西酮)、Caffeine(咖啡因)	25
Butylone (bk-MBDB)(3, 4-亞甲基雙氧苯基甲胺丁酮)、4-Methyl-N, N-DMC(甲基-N, N-二甲基卡西酮)、4-Methylmethcathinone (Mephedrone)(4-甲基甲基卡西酮)、Nitrazepam(硝西洋)	8

表二之一

台灣地區檢驗涉嫌毒品及管制藥品案件之非尿液檢體111年3月首次檢出藥物組合統計表
(Statistical Table for Drugs First time found in Drugs and Controlled Drugs Involved Cases in Taiwan)

單位：案件數，製表日期：111/5/31

檢出成分	月份
	111年 3月
總計	972
4-Methyl-N, N-DMC(甲基-N, N-二甲基卡西酮)、2-Amino-5-nitrobenzophenone、Nimetazepam(硝甲西洋)、4-Methylmethcathinone (Mephedrone)(4-甲基甲基卡西酮)	67
Eutylone(3)(Eutylone(3))、2-fluorodeschloroketamine、4-Methyl-N, N-DMC(甲基-N, N-二甲基卡西酮)、4-Methylmethcathinone (Mephedrone)(4-甲基甲基卡西酮)	10
Chlorodimethylcathinone(4)(氯二甲基卡西酮(4))、4-Methyl-N, N-DMC(甲基-N, N-二甲基卡西酮)、N-butyl Pentylone(N-丁基戊烯酮)、Caffeine(咖啡因)、Dextromethorphan(德磁美蘇芬)	50
Eutylone(3)(Eutylone(3))、4-Acetoxy-DET、4-HO-DET(4-羥二乙基色胺)、Nitrazepam(硝西洋)	19
25B-NBOMe(3)(25B-NBOMe(3))、N-Ethylpentylone (Ephylone)(3)(3,4-亞甲基雙氧苯基乙基胺戊酮(3))、4-Methyl-N, N-DMC(甲基-N, N-二甲基卡西酮)、Methamphetamine(甲基安非他命)、Nimetazepam(硝甲西洋)、4-Methylmethcathinone (Mephedrone)(4-甲基甲基卡西酮)	29
2-Amino-5-nitrobenzophenone、Nimetazepam(硝甲西洋)、Nitrazepam(硝西洋)、Caffeine(咖啡因)	30
25B-NBOMe(3)(25B-NBOMe(3))、N-Ethylpentylone (Ephylone)(3)(3,4-亞甲基雙氧苯基乙基胺戊酮(3))、4-Methyl-N, N-DMC(甲基-N, N-二甲基卡西酮)、2-Amino-5-nitrobenzophenone、4-Methylmethcathinone (Mephedrone)(4-甲基甲基卡西酮)	63

表二之一

台灣地區檢驗涉嫌毒品及管制藥品案件之非尿液檢體111年3月首次檢出藥物組合統計表
(Statistical Table for Drugs First time found in Drugs and Controlled Drugs Involved Cases in Taiwan)

單位：案件數，製表日期：111/5/31

檢出成分	月份
	111年 3月
總計	972
Theobromine(Theobromine)、N-Ethylpentylone (Ephylone)(3)(3,4-亞甲基雙氧苯基乙基胺戊酮(3))、4-Methyl-N,N-DMC(甲基-N,N-二甲基卡西酮)、Methamphetamine(甲基安非他命)、4-Methylmethcathinone (Mephedrone)(4-甲基甲基卡西酮)、3,4-methylenedioxymethcathinone (Methylone, bk-MDMA)(3)(3,4-亞甲基雙氧甲基卡西酮(3))、Caffeine(咖啡因)	5

資料來源：衛生福利部食品藥物管理署、法務部調查局、內政部警政署刑事警察局、國防部憲兵指揮部、臺北市政府警察局刑事鑑識中心、高雄市立凱旋醫院、臺灣檢驗科技股份有限公司濫用藥物台北實驗室、高雄醫學大學附設中和紀念醫院、慈濟大學濫用藥物檢驗中心、衛生福利部草屯療養院、台北榮民總醫院、交通部民用航空局航空醫務中心、中山醫學大學附設醫院、詮昕科技股份有限公司、台灣尖端先進生技醫藥股份有限公司、正修科技大學。

註1：品項後面括號內之阿拉伯數表示管制級數。(2)係指第二級管制藥品；(3)係指第三級管制藥品；(4)係指第四級管制藥品；(非)係指非管制藥品。

表二之二

台灣地區檢驗涉嫌毒品及管制藥品案件之非尿液檢體111年3月通報表統計排名

(Statistical Table for Drugs found in Drugs and Controlled Drugs Involved Cases in Taiwan)

單位：案件數，製表日期：111/5/31

排序	檢出成分(a)	年度	111年	
			【一一年三月】	小計百分比(%) 【(a/b)*100】
	總計(b)		29,564	100.0
1	4-Methylmethcathinone (Mephedrone)(4-甲基甲基卡西酮)		6,325	21.4
2	4-Methyl-N, N-DMC(甲基-N, N-二甲基卡西酮)、4-Methylmethcathinone (Mephedrone)(4-甲基甲基卡西酮)		3,775	12.8
3	Heroin(海洛因)		3,104	10.5
4	Methamphetamine(甲基安非他命)		2,007	6.8
5	2-Amino-5-nitrobenzophenone、Nimetazepam(硝甲西洋)、Nitrazepam(硝西洋)		1,610	5.4
6	25B-NBOMe(3)(25B-NBOMe(3))、N-Ethylpentylone (Ephylone)(3)(3,4-亞甲基雙氧苯基乙基胺戊酮(3))		1,519	5.1
7	Ketamine(愷他命)		1,201	4.1
8	4-Methylmethcathinone (Mephedrone)(4-甲基甲基卡西酮)、Nitrazepam(硝西洋)		1,069	3.6
9	phenazepam(芬納西洋)、Nimetazepam(硝甲西洋)、Nitrazepam(硝西洋)		917	3.1
10	N, N-Dimethylpentylone (bk-DMBDP)(非)(N, N-Dimethylpentylone (bk-DMBDP)(非))		650	2.2
11	4-Methylmethcathinone (Mephedrone)(4-甲基甲基卡西酮)、Caffeine(咖啡因)		522	1.8
12	2-fluorodeschloroketamine、4-Methyl-N, N-DMC(甲基-N, N-二甲基卡西酮)、4-Methylmethcathinone (Mephedrone)(4-甲基甲基卡西酮)		522	1.8
13	4-Methyl-N, N-DMC(甲基-N, N-二甲基卡西酮)、Caffeine(咖啡因)		257	0.9
14	4-Methyl-N, N-DMC(甲基-N, N-二甲基卡西酮)、4-Methylmethcathinone (Mephedrone)(4-甲基甲基卡西酮)、Caffeine(咖啡因)		249	0.8
15	Nimetazepam(硝甲西洋)、4-Methylmethcathinone (Mephedrone)(4-甲基甲基卡西酮)		238	0.8
16	Nimetazepam(硝甲西洋)		233	0.8

表二之二

台灣地區檢驗涉嫌毒品及管制藥品案件之非尿液檢體111年3月通報表統計排名

(Statistical Table for Drugs found in Drugs and Controlled Drugs Involved Cases in Taiwan)

單位：案件數，製表日期：111/5/31

排序	檢出成分(a)	年度	111年	
			【一一年三月】	小計百分比(%) 【(a/b)*100】
	總計(b)		29,564	100.0
17	N, N-Dimethylpentylone (bk-DMBDP)(非)(N, N-Dimethylpentylone (bk-DMBDP)(非))、Nitrazepam(硝西洋)		226	0.8
18	Eutylone(3)(Eutylone(3))		225	0.8
19	N-Ethylpentylone (Ephylone)(3)(3, 4-亞甲基雙氧苯基乙基胺戊酮(3))		210	0.7
20	2-Amino-5-nitrobenzophenone		200	0.7
21	Nimetazepam(硝甲西洋)、Nitrazepam(硝西洋)		199	0.7
22	4-Methyl-N, N-DMC(甲基-N, N-二甲基卡西酮)		170	0.6
23	Methamphetamine(甲基安非他命)、Nimetazepam(硝甲西洋)、Nitrazepam(硝西洋)、Caffeine(咖啡因)		162	0.5
24	4-Methyl-N, N-DMC(甲基-N, N-二甲基卡西酮)、Nimetazepam(硝甲西洋)、4-Methylmethcathinone (Mephedrone)(4-甲基甲基卡西酮)、Nitrazepam(硝西洋)		147	0.5
25	phenazepam(芬納西洋)、2-Amino-5-nitrobenzophenone		136	0.5
26	4-Methyl-N, N-DMC(甲基-N, N-二甲基卡西酮)、Nimetazepam(硝甲西洋)、4-Methylmethcathinone (Mephedrone)(4-甲基甲基卡西酮)		130	0.4
27	Methamphetamine(甲基安非他命)、Nimetazepam(硝甲西洋)		118	0.4
28	Nimetazepam(硝甲西洋)、Caffeine(咖啡因)		106	0.4
29	Lidocaine(利度卡因)		102	0.3
30	Etizolam(3)(依替唑侖(3))、Methamphetamine(甲基安非他命)、Caffeine(咖啡因)		101	0.3

表二之二

台灣地區檢驗涉嫌毒品及管制藥品案件之非尿液檢體111年3月通報表統計排名

(Statistical Table for Drugs found in Drugs and Controlled Drugs Involved Cases in Taiwan)

單位：案件數，製表日期：111/5/31

排序	檢出成分(a)	年度	111年	
			【一一年三月】	小計百分比(%) 【(a/b)*100】
	總計(b)		29,564	100.0
31	3,4-Methylenedioxypropylone (MDPV)(3,4-亞甲基雙氧焦二異丁基酮 (3,4-亞甲基雙氧焦洛戊酮))、Acetaminophen(對位乙醯氨基酚)		100	0.3
32	4-Methyl-N,N-DMC(甲基-N,N-二甲基卡西酮)、2-Amino-5-nitrobenzophenone、4-Methylmethcathinone (Mephedrone)(4-甲基甲基卡西酮)、Nitrazepam(硝西洋)		99	0.3
33	Eutylone(3)(Eutylone(3))、Nitrazepam(硝甲西洋)、Nitrazepam(硝西洋)		95	0.3
34	Theobromine(Theobromine)、Nitrazepam(硝甲西洋)、Nitrazepam(硝西洋)、Caffeine(咖啡因)		95	0.3
35	MDMA(3,4-亞甲基雙氧甲基安非他命)		94	0.3
36	Fluoromethamphetamine, 3-Fluoromethamphetamine(氟甲基安非他命)、3,4-methylenedioxymethcathinone (Methylone, bk-MDMA)(3)(3,4-亞甲基雙氧甲基卡西酮(3))		93	0.3
37	Cannabis (Marijuana、Marihuana)(大麻)		90	0.3
38	N-Ethylpentylone (Ephylone)(3)(3,4-亞甲基雙氧苯基乙基胺戊酮(3))、4-Methyl-N,N-DMC(甲基-N,N-二甲基卡西酮)、2-Amino-5-nitrobenzophenone、Methamphetamine(甲基安非他命)、4-Methylmethcathinone (Mephedrone)(4-甲基甲基卡西酮)		83	0.3
39	N,N-Dimethylpentylone (bk-DMBDP)(非)(N,N-Dimethylpentylone (bk-DMBDP)(非))、Nitrazepam(硝甲西洋)、Nitrazepam(硝西洋)、Caffeine(咖啡因)		80	0.3
40	Eutylone(3)(Eutylone(3))、MDMA(3,4-亞甲基雙氧甲基安非他命)、Ketamine(愷他命)		70	0.2
41	4-Methyl-N,N-DMC(甲基-N,N-二甲基卡西酮)、2-Amino-5-nitrobenzophenone、Nitrazepam(硝甲西洋)、4-Methylmethcathinone (Mephedrone)(4-甲基甲基卡西酮)		67	0.2
42	N-Ethylpentylone (Ephylone)(3)(3,4-亞甲基雙氧苯基乙基胺戊酮(3))、Methamphetamine(甲基安非他命)、Nitrazepam(硝甲西洋)、Nitrazepam(硝西洋)		67	0.2

表二之二

台灣地區檢驗涉嫌毒品及管制藥品案件之非尿液檢體111年3月通報表統計排名

(Statistical Table for Drugs found in Drugs and Controlled Drugs Involved Cases in Taiwan)

單位：案件數，製表日期：111/5/31

排序	檢出成分(a)	年度	111年	
			【一一一年三月】	小計百分比(%) 【(a/b)*100】
	總計(b)		29,564	100.0
43	Ketamine(愷他命)、Nicotine(尼古丁)		64	0.2
44	25B-NBOMe(3)(25B-NBOMe(3))、N-Ethylpentylone (Ephylone)(3)(3,4-亞甲基雙氧苯基乙基胺戊酮(3))、4-Methyl-N, N-DMC(甲基-N, N-二甲基卡西酮)、2-Amino-5-nitrobenzophenone、4-Methylmethcathinone (Mephedrone)(4-甲基甲基卡西酮)		63	0.2
45	phenazepam(芬納西洋)、Eutylone(3)(Eutylone(3))		60	0.2
46	N-Ethylpentylone (Ephylone)(3)(3,4-亞甲基雙氧苯基乙基胺戊酮(3))、Nimetazepam(硝甲西洋)、Nitrazepam(硝西洋)		58	0.2
47	Eutylone(3)(Eutylone(3))、4-Methyl-N, N-DMC(甲基-N, N-二甲基卡西酮)、Caffeine(咖啡因)		58	0.2
48	α -Pyrrolidinoisohexanophenone(α -PiHP)、Methamphetamine(甲基安非他命)、Nimetazepam(硝甲西洋)、Nitrazepam(硝西洋)、Caffeine(咖啡因)		58	0.2
49	Tetrahydrocannabinol(四氫大麻酚)		56	0.2
50	Heroin(海洛因)、Caffeine(咖啡因)		55	0.2

資料來源：衛生福利部食品藥物管理署、法務部調查局、內政部警政署刑事警察局、國防部憲兵指揮部、臺北市警察局刑事鑑識中心、高雄市立凱旋醫院、臺灣檢驗科技股份有限公司濫用藥物台北實驗室、高雄醫學大學附設中和紀念醫院、慈濟大學濫用藥物檢驗中心、衛生福利部草屯療養院、台北榮民總醫院、交通部民用航空局航空醫務中心、中山醫學大學附設醫院、詮昕科技股份有限公司、台灣尖端先進生技醫藥股份有限公司、正修科技大學。

註1：品項後面括號內之阿拉伯數表示管制級數。(2)係指第二級管制藥品；(3)係指第三級管制藥品；(4)係指第四級管制藥品；(非)係指非管制藥品。

表三

台灣地區醫療院所通報藥物濫用者使用藥物之種類分布統計表

單位：人次，製表日期：111/5/31

種類(a)	年度	101年	102年	103年	104年	105年	106年	107年	108年	109年	110年		111年		較去年1-3月增減百分比(%) 【(d-c)/c*100】	
											3月	1-3月(c)	3月	1-3月(d)		1-3月小計百分比(%) 【(d/b)*100】
海洛因	Heroin	12,429	13,458	11,298	11,697	14,036	16,062	16,565	16,981	14,816	1,220	4,036	916	2,974	63.1	-26.3
嗎啡	Morphine	39	47	59	120	110	60	124	76	44	5	20	0	8	0.2	-60.0
(甲基)安非他命	Methamphetamine, Amphetamine	6,006	4,704	4,869	5,672	6,587	8,914	13,618	13,038	10,290	1,234	4,253	478	1,382	29.3	-67.5
可待因	Codeine	5	3	2	4	3	0	1	3	6	1	2	1	5	0.1	150.0
大麻	Cannabis	110	89	87	114	179	200	399	592	620	47	163	29	74	1.6	-54.6
配西汀	Pethidine	44	28	33	28	16	12	7	8	13	1	4	1	5	0.1	25.0
搖頭丸	MDMA	623	848	746	624	730	539	762	801	378	35	144	16	39	0.8	-72.9
古柯鹼	Cocaine	4	6	0	1	3	3	2	1	1	1	1	0	0	0.0	-100.0
潘他唑新(速賜康)	Pentazocine	2	0	0	2	0	1	0	0	0	0	0	0	0	0.0	—
特拉嗎竇	Tramadol	14	2	6	1	2	5	2	2	0	0	0	0	0	0.0	—
愷他命	Ketamine	910	1,421	1,627	1,556	2,904	1,547	1,796	1,760	921	85	264	37	97	2.1	-63.3
唑匹可隆	Zopiclone	27	10	7	7	71	850	106	58	197	32	112	17	42	0.9	-62.5
佐沛眠	Zolpidem	869	977	992	750	816	206	148	103	122	8	37	11	29	0.6	-21.6
麥角二乙胺	Lysergide(LSD)	0	0	0	0	0	0	0	0	2	0	0	0	0	0.0	—
苯二氮平類	Benzodiazepines	443	642	567	611	787	698	317	289	598	106	379	99	274	5.8	-27.7
其他	Others	165	194	211	272	395	1,087	371	354	467	69	253	39	172	3.7	-32.0
總計	Sum	21,696	22,433	20,609	21,459	26,639	30,184	34,218	34,195	28,567	2,844	9,668	1,644	5,101	—	-47.2
通報個案數(件)(b)	Number of case(b)	18,562	19,535	17,905	18,399	22,412	26,215	29,597	28,630	25,452	2,459	8,557	1,502	4,711	—	-44.9

資料來源：衛生福利部食品藥物管理署

註1：同一個案可能濫用一種或一種以上之藥物。

註2：“—”係指因個案數太少，故不予比較同期增減百分比。

註3：92年起“其他”指品項不明之藥物。

註4：自92年5月起，因考量各醫療院所補通報個案因素，歷年初步統計數據已作調整，另監所受戒治人資料不列入。

註5：本表數據係為當月之初步資料統計，定案後可能稍有變動。

註6：占通報個案數(件)百分比係指“人次/總個案數”。本表之小計百分比為占通報個案數(件)百分比。

註7：占藥物濫用總人次百分比係指“人次/總人次”。

註8：甲基安非他命係指包括安非他命與甲基安非他命之總和。

註9：自104年2月起，原「毒藥物諮詢中心」之通報資料併入醫療院所計算。

台灣地區醫療院所通報新興影響精神物質濫用之分布統計表

單位：人次，製表日期：111/5/31

種類(a)	月份	104年	105年	106年	107年	108年	109年	110年		111年		1-3月佔通報個案數(件)百分比 (註4)	1-3月佔藥物濫用總人次百分比 (註5)	較去年1-3月同期 增減百分比 【(e-d)/d*100】
								3月	1-3月 (d)	3月	1-3月 (e)			
4-甲基乙基卡西酮	4-Methylethcathinone	0	2	2	0	1	3	0	2	0	0	0.0	0.0	-100.0
5-甲氧基-N,N-二異丙基色胺(火狐狸)	5-Meo-DIPT	0	0	0	0	0	0	0	0	0	0	0.0	0.0	—
3,4-亞甲基雙氧甲基卡西酮	bk-MDMA、	4	3	2	3	2	5	0	0	1	1	20.0	16.7	—
氯安非他命	CA	2	3	2	1	1	1	0	0	0	0	0.0	0.0	—
氯甲基安非他命	CMA	7	4	3	2	6	3	0	0	2	2	40.0	33.3	—
安得力多靜脈注射液	Etomidate-Lipuro	0	0	0	1	0	0	0	0	0	0	0.0	0.0	—
氟甲基卡西酮	Fluoromethcathinone	0	0	0	0	1	2	0	0	0	0	0.0	0.0	—
氟甲基安非他命	FMA	40	24	21	20	31	10	3	7	0	2	40.0	33.3	-71.4
類大麻活性物質	K2、Spice	0	2	23	66	3	0	0	0	0	0	0.0	0.0	—
3,4-亞甲基雙氧焦二異丁基酮(浴)	MDPV	14	6	7	0	6	1	0	0	0	0	0.0	0.0	—
4-甲基甲基卡西酮(喵喵)	Mephedrone	3	1	5	3	5	8	0	0	0	0	0.0	0.0	—
苜基哌嗪(BZP)	N-Benzylpiperazine	4	0	0	0	1	0	0	0	1	1	20.0	16.7	—
丙泊酚(牛奶針)	Propofol	0	1	2	0	0	0	0	0	0	0	0.0	0.0	—
瑞吩坦尼	Remifentanil	0	1	0	0	0	0	0	0	0	0	0.0	0.0	—
他噴他寶	Tapentadol	0	0	0	0	0	0	0	0	0	0	0.0	0.0	—
三氟甲苯哌嗪	TFMPP	0	0	0	0	0	0	0	0	0	0	0.0	0.0	—
硫美妥(大象針)	Thiamylal	4	0	2	0	3	2	0	0	0	0	0.0	0.0	—
總計	Sum(c)	78	47	69	96	60	35	3	9	4	6	—	—	-33.3
通報個案數(件)	Number of case(b)	72	42	63	95	56	34	3	7	3	5	—	—	-28.6

註1：資料自103年1月1日起開始蒐集。

註2：同一個案可能濫用一種或一種以上之藥物。

註3：“—”係指去年同期累計為0，故不予比較同期增減百分比。

註4：占通報個案數(件)百分比係指“人次/個案數(a/b*100)。

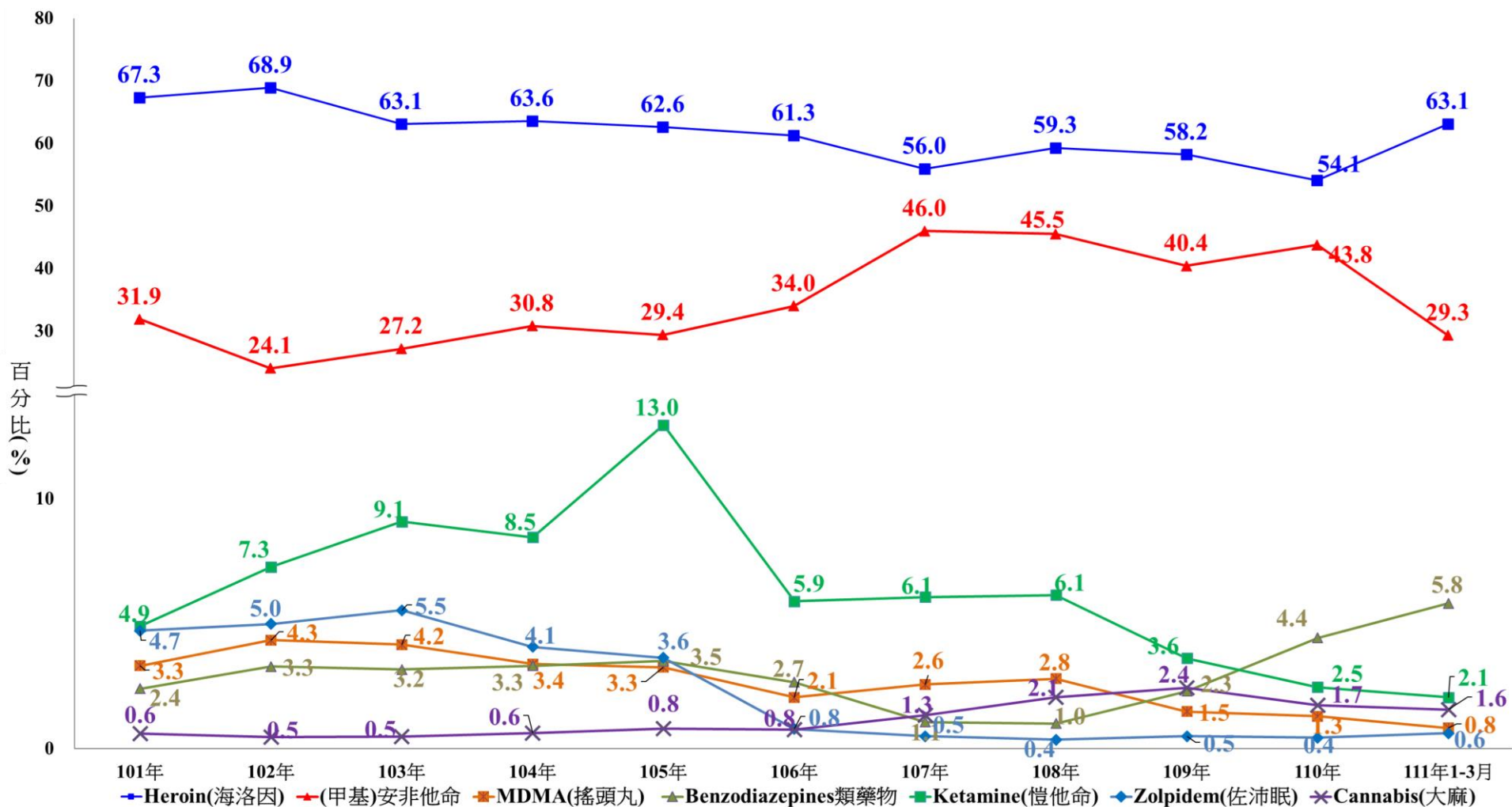
註5：占藥物濫用總人次百分比係指“人次/人次”(a/c*100)。

註6：自104年2月起，原「毒藥物諮詢中心」之通報資料併入醫療院所計算。

註7：自104年11月起，新增安得力多靜脈注射液及牛奶針2品項獨立統計。

圖二

台灣地區醫療院所歷年通報常見藥物濫用種類統計圖



資料來源:食品藥物管理署管制藥品濫用通報資訊系統。

表四

台灣地區醫療院所通報藥物濫用者使用Benzodiazepines類藥物分布統計表

單位：人次，製表日期：111/5/31

種類 (a)	年度										110年		111年		較去年1-3月同期增 減百分比 【(d-c)/c*100】
	101年	102年	103年	104年	105年	106年	107年	108年	109年	3月	1-3月(c)	3月	1-3月(d)		
Alprazolam	34	12	14	16	15	22	52	51	46	5	15	4	11	-26.7	
Bromazepam	2	1	1	1	2	3	0	4	0	1	1	2	2	100.0	
Brotizolam	2	2	3	2	15	79	3	4	3	0	5	1	1	-80.0	
Camazepam	0	0	0	0	0	0	0	0	0	0	0	0	0	—	
Chlordiazepoxide	0	0	0	0	0	0	1	0	0	0	0	0	0	—	
Clobazam	0	0	0	0	0	0	0	0	0	0	0	0	0	—	
Clonazepam	2	1	3	6	5	16	23	21	19	6	10	3	8	-20.0	
Clorazepate	0	0	0	0	0	0	0	0	0	0	0	0	0	—	
Clotiazepam	0	0	0	0	0	0	0	0	0	0	0	0	0	—	
Cloxazolam	0	0	0	0	0	0	0	0	0	0	0	0	0	—	
Delorazepam	0	0	0	0	0	0	1	0	0	0	0	0	0	—	
Diazepam	11	159	8	9	10	11	7	5	2	0	0	0	0	—	
Estazolam	11	10	15	20	22	16	26	16	19	2	6	2	4	-33.3	
Ethyl loflazepate	0	0	0	0	0	0	0	0	0	0	0	0	0	—	
Fludiazepam	1	1	0	0	1	1	3	6	4	1	3	0	0	-100.0	
Flunitrazepam (FM2)	352	434	500	521	687	522	154	132	476	94	337	81	237	-29.7	
Flurazepam	3	2	0	3	0	0	1	0	3	0	0	0	0	—	
Halazepam	0	0	0	0	0	1	0	0	0	0	0	0	0	—	
Haloxazolam	0	0	0	0	0	0	0	0	0	0	0	0	0	—	
Ketazolam	0	0	0	1	3	3	6	7	0	0	0	0	0	—	
Loprazolam	0	0	0	0	0	0	1	0	0	0	0	0	0	—	
Lorazepam	13	17	19	14	15	20	22	22	15	0	3	3	7	133.3	
Lormetazepam	0	0	0	0	0	0	0	0	0	0	0	0	0	—	
Medazepam	0	0	0	0	0	0	0	0	0	0	0	0	0	—	
Midazolam	4	0	3	0	1	2	1	0	2	0	0	0	0	—	
Nimetazepam	0	0	0	6	1	0	5	7	1	0	0	0	1	—	
Nitrazepam	0	0	0	0	0	1	0	3	0	0	0	0	0	—	
Nordiazepam	1	0	0	0	0	0	0	0	0	0	0	0	0	—	
Oxazepam	0	0	0	0	1	0	2	0	0	0	0	0	0	—	
Oxazolam	1	1	0	1	2	0	1	0	0	0	1	0	0	-100.0	
Pinazepam	0	0	0	0	0	0	0	0	0	0	0	0	0	—	

表四

台灣地區醫療院所通報藥物濫用者使用Benzodiazepines類藥物分布統計表

單位：人次，製表日期：111/5/31

年度 種類 (a)	101年	102年	103年	104年	105年	106年	107年	108年	109年	110年		111年		較去年1-3月同期增 減百分比 【(d-c)/c*100】
										3月	1-3月(c)	3月	1-3月(d)	
Prazepam	0	0	0	0	0	0	0	0	0	0	0	0	0	—
Temazepam	0	0	0	0	0	0	0	0	0	0	0	0	0	—
Tetrazepam	0	0	0	0	0	0	0	0	0	0	0	0	0	—
Triazolam	6	2	1	0	2	0	1	6	6	0	1	0	0	-100.0
未明品項之BZD藥物	0	0	0	11	5	1	7	7	4	1	1	3	3	200.0
總計 (b)	443	642	567	611	787	698	317	291	600	110	383	99	274	-28.5

資料來源：衛生福利部食品藥物管理署

註1：“—”係指因個案數太少，故不予比較同期增減百分比。

註2：自91年7月起，“藥物種類”依英文字母A至Z排序，方便查閱。

註3：自92年5月起，因考量各醫療院補通報個案因素，歷年初步統計數據已作調整，另監所受戒治人資料不列入。自104年2月起，原「毒藥物諮詢中心」之通報資料併入醫療院所計算。

註4：本表數據係為當月之初步資料統計，定案後可能稍有變動。

註5：103年新增Camazepam、Clotiazepam、Cloxazolam、Delorazepam、Ethyl loflazepate、Halazepam、Haloxazolam、Ketazolam、Medazepam、Pinazepam、Temazepam、Tetrazepam等12品項。

表五

緝獲毒品統計表

單位：公克

項目 (a)			年份										110年		111年			較去年1-2月增減 百分比(%) 【(d-c)/c*100】	
毒品等級	中文品名	英文品名	100年	101年	102年	103年	104年	105年	106年	107年	108年	109年	2月	1-2月(c)	2月	1-2月(d)	1-2月小計 百分比(%) 【(d/b)*100】		
第一級	古柯鹼	Cocaine	0.0	1,689.7	0.0	0.0	69.9	7,525.6	186,134.3	3,405.8	326.3	63.8	0.0	0.0	0.0	0.0	0.0	—	
	二氫去氧嗎啡	Desomorphine	0.0	0.0	0.0	0.0	0.0	0.0	0.0	0.0	0.0	0.0	0.0	0.0	0.0	0.0	0.0	—	
	愛托啡因	Etorphine	0.0	0.0	0.0	0.0	0.0	0.0	0.0	0.0	0.0	0.0	0.0	0.0	0.0	0.0	0.0	—	
	海洛因	Heroin	17,836.0	157,941.0	288,257.0	86737.5	55,716.8	57,468.4	584,848.8	32,760.8	535,646.9	341,549.3	13,792.9	119,731.5	21,581.9	353,764.5	34.8	195.5	
	酚派丙酮	Ketobemidone	0.0	0.0	0.0	0.0	0.0	0.0	0.0	0.0	0.0	0.0	0.0	0.0	0.0	0.0	0.0	—	
	嗎啡	Morphine	13.7	0.9	292.6	3.6	2.7	0.0	0.0	0.2	0.0	0.0	0.0	0.0	0.0	0.0	0.0	0.0	—
	鴉片	Opium	0.0	31.0	0.0	0.0	0.0	0.0	0.0	0.0	0.0	0.0	0.0	0.0	0.0	0.0	0.0	0.0	—
	其他	Others	0.0	0.0	0.0	0.0	0.0	0.0	0.0	0.0	0.0	0.0	0.0	0.0	0.0	0.0	0.0	0.0	—
	第二級	乙醯二氫可待因	Acetyldihydrocodeine	0.0	0.0	0.0	0.0	0.0	0.0	0.0	0.0	0.0	0.0	0.0	0.0	0.0	0.0	0.0	—
乙醯美沙多		Acetylmethadol	0.0	0.0	0.0	0.0	0.0	0.0	0.0	0.0	0.0	0.0	0.0	0.0	0.0	0.0	0.0	—	
貝他羥基吩坦尼		Betahydroxyfentanyl	0.0	0.0	0.0	0.0	0.0	0.0	0.0	0.0	0.0	0.0	0.0	0.0	0.0	0.0	0.0	—	
大麻		Cannabis	1,589.0	14,351.6	35,745.3	10726.1	39,933.6	22,573.2	499,145.8	88,796.4	119,515.9	109,368.9	9,366.2	18,407.4	5,574.8	18,394.4	1.8	-0.1	
卡吩坦尼		Carfentanyl	0.0	0.0	0.0	0.0	0.0	0.0	0.0	0.0	0.0	0.0	0.0	0.0	0.0	0.0	0.0	—	
古柯		Coca	0.0	0.0	0.0	0.0	0.0	0.0	0.0	15,062.7	2,331.4	295.5	0.0	0.0	0.0	0.0	0.0	—	
可待因 (≥5.0gm/100ml or100gm)		Codeine (≥5.0gm/100ml or100gm)	0.0	0.0	0.0	4.0	0.0	0.0	0.0	0.0	0.0	0.0	4.1	0.0	0.0	0.0	0.0	0.0	—
N-氧化可待因		Codeine-N-oxide	0.0	0.0	0.0	0.0	0.0	0.0	0.0	0.0	0.0	0.0	0.0	0.0	0.0	0.0	0.0	0.0	—
二氫可待因 (≥5.0gm/100ml or100gm)		Dihydrocodeine (≥5.0gm/100ml or100gm)	0.0	0.0	0.0	0.0	0.0	0.0	0.0	0.0	0.0	0.0	0.0	0.0	0.0	0.0	0.0	0.0	—
二氫嗎啡		Dihydromorphine	0.0	0.0	0.0	0.0	0.0	0.0	0.0	0.0	0.0	0.0	0.0	0.0	0.0	0.0	0.0	0.0	—
狄門諾沙多		Dimenoxadol	0.0	0.0	0.0	0.0	0.0	0.0	0.0	0.0	0.0	0.0	0.0	0.0	0.0	0.0	0.0	0.0	—
乙基嗎啡		Ethylmorphine	0.0	0.0	0.0	0.0	0.0	0.0	0.0	0.0	0.0	0.0	0.0	0.0	0.0	0.0	0.0	0.0	—
伽碼羥基丁酸		Gammahydroxybutyric Acid (GHB)	0.0	0.0	369.4	27.5	100.1	0.0	919.5	9.3	0.0	0.0	0.0	0.0	0.0	0.0	0.0	0.0	—
麥角二乙胺		LSD · Lysergide	0.0	0.0	0.0	0.0	0.0	0.0	0.0	0.0	0.0	0.0	0.0	0.0	0.0	0.0	0.0	0.0	—
美沙冬		Methadone	0.0	0.0	0.0	0.0	0.3	0.6	25.4	0.0	0.0	0.0	0.0	0.0	0.0	0.0	0.0	0.0	—
安非他命		Amphetamine	140,603.7	119,301.4	775,849.9	462924.7	506,463.3	615,973.9	37,243.1	7,325.7	1,997.5	17,344.4	0.1	0.3	10.8	10.8	0.0	4,053.8	
甲基安非他命		Methylamphetamine	—	—	—	—	—	—	487,885.6	1,326,032.6	1,592,795.4	1,273,609.5	173.8	1,532.8	419,094.3	459,293.0	45.2	29,863.6	
安非他命半成品及原料		Semimanufactures of (Meth)Amphetamine	0.0	0.0	54.6	0.0	0.0	0.0	0.0	0.0	0.0	0.0	0.0	0.0	0.0	0.0	0.0	0.0	—
甲喹酮(俗稱:白板)		Methaqualone	0.0	0.0	0.0	0.0	0.0	0.0	0.0	0.0	0.0	0.0	0.0	0.0	0.0	0.0	0.0	0.0	—
甲基去氧嗎啡		Methyl-desorphine	0.0	0.0	0.0	0.0	0.0	0.0	0.0	0.0	0.0	0.0	0.0	0.0	0.0	0.0	0.0	0.0	—
甲基二氫嗎啡	Methyldihydromorphine	0.0	0.0	0.0	70.5	0.0	0.0	0.0	0.0	0.0	0.0	0.0	0.0	0.0	0.0	0.0	0.0	—	

表五

緝獲毒品統計表

單位：公克

項目 (a)			年份										110年		111年			較去年1-2月增減百分比(%) 【(d-c)/c*100】
毒品等級	中文品名	英文品名	100年	101年	102年	103年	104年	105年	106年	107年	108年	109年	2月	1-2月(c)	2月	1-2月(d)	1-2月小計百分比(%) 【(d/b)*100】	
第二級	亞甲雙氫甲基安非他命(俗稱:搖頭丸)	3,4-methylenedioxy-methamphetamine [MDMA]	23,947.9	5,751.3	20,379.5	2274.9	1,003.0	1,111.4	346.5	6,749.2	24,113.4	762.4	0.0	0.0	0.0	0.0	0.0	-
	5-甲氧基-3,4-亞甲雙氫安非他命	5-Methoxy-3,4-methylenedioxyamphetamine [MMDA]	0.0	0.0	0.0	0.0	47.4	0.0	0.0	281.9	0.0	0.0	0.0	0.0	0.0	0.0	0.0	-
	三甲基吩坦尼	3-Methylfentanyl	0.0	0.0	0.0	0.0	0.0	0.0	0.0	0.0	0.0	0.0	0.0	0.0	0.0	0.0	0.0	-
	三甲基硫吩坦尼	3-Methylthio-fentanyl	0.0	0.0	0.0	0.0	0.0	0.0	0.0	0.0	0.0	0.0	0.0	0.0	0.0	0.0	0.0	-
	4-甲氧基安非他命	PMA	-	-	-	0.0	96.4	17.8	118.4	0.0	0.0	0.0	0.0	0.0	0.0	0.0	0.0	-
	甲基磺胺嗎啡	Propine	0.0	0.0	0.0	0.0	0.0	0.0	0.0	0.0	0.0	0.0	0.0	0.0	0.0	0.0	0.0	-
	N-氧化嗎啡及其衍生物	Morphine-N-oxide and its Derivatives	0.0	0.0	0.0	0.0	0.0	0.0	0.0	0.0	0.0	0.0	0.0	0.0	0.0	0.0	0.0	-
	嗎啡甲溴化物	Morphine methobromide	0.0	0.0	0.0	0.0	0.0	0.0	0.0	0.0	0.0	0.0	0.0	0.0	0.0	0.0	0.0	-
	甲氧基甲基卡西酮	Methoxymethcathinone	-	-	-	0.0	3,240.8	0.0	0.0	0.0	0.0	0.0	0.0	0.0	0.0	0.0	0.0	-
	甲基卡西酮	Methcathinone	-	-	-	0.0	217.8	0.0	0.0	0.0	0.0	0.0	0.0	0.0	0.0	0.0	0.0	-
	菸鹼鹽可待因	Nicocodine	0.0	0.0	0.0	0.0	0.0	0.0	0.0	0.0	0.0	0.0	0.0	0.0	0.0	0.0	0.0	-
	菸鹼鹽嗎啡	Nicomorphine	0.0	0.0	0.0	0.0	0.0	0.0	0.0	0.0	0.0	0.0	0.0	0.0	0.0	0.0	0.0	-
	原可待因	Norcodeine	0.0	0.0	0.0	0.0	0.0	0.0	0.0	0.0	0.0	0.0	0.0	0.0	0.0	0.0	0.0	-
	N-羥基-3,4-亞甲雙氫安非他命	N-hydroxy-MDA	-	-	-	0.0	145.6	0.0	0.0	0.0	0.0	0.0	0.0	0.0	0.0	0.0	0.0	-
	N,N-二甲基安非他命	N,N-Dimethylamphetamine	-	-	-	0.0	17.9	0.0	0.0	0.0	0.0	0.0	0.0	0.0	0.0	0.0	0.0	-
	罌粟	Opium Poppy	187.9	0.0	0.0	0.0	0.0	0.0	0.0	0.0	0.0	0.0	0.0	0.0	0.0	0.0	0.0	-
	潘他唑新(俗稱:達賜康)	Pentazocine	0.0	0.0	0.0	0.0	0.0	0.0	0.0	0.0	0.0	0.0	0.0	0.0	0.0	0.0	0.0	-
	配西汀	Pethidine	0.0	0.0	0.0	0.0	0.0	0.0	0.0	0.0	0.0	0.0	0.0	0.0	0.0	0.0	0.0	-
	蘇芬坦尼	Sufentanil	0.0	0.0	0.0	0.0	0.0	0.0	0.0	0.0	0.0	0.0	0.0	0.0	0.0	0.0	0.0	-
	亞甲基二氧吡咯戊酮(俗稱:浴鹽)	Methylenedioxypropylone (MDPV)	-	-	2,807.8	13.7	388.4	0.0	0.0	0.0	0.0	0.0	0.0	0.0	0.0	0.0	0.0	-
卡西酮	Benzoylthamphetamine (Cathinone)	-	-	2,951.6	4008.5	0.0	0.0	0.0	42.0	61.1	0.0	0.0	0.0	0.0	0.0	0.0	-	
四氫大麻酚	(Tetrahydrocannabinols、THCs)	-	-	-	0.0	5.1	0.0	0.0	0.0	0.0	0.0	0.0	0.0	0.0	0.0	0.0	-	
其他	Others	604.3	4,423.4	65.6	902.1	175.5	1,618.2	21,886.4	21,066.1	4,958.7	7,387.4	118.7	175.2	0.0	35.7	0.0	-79.6	
	伯替唑他	Brotizolam	0.0	0.0	0.0	0.0	0.0	0.0	0.0	0.0	0.0	0.0	0.0	0.0	0.0	0.0	0.0	-
	丁基原啡因	Buprenorphine	0.0	0.0	0.0	0.0	0.0	0.0	0.0	0.0	0.0	0.0	0.0	0.0	0.0	0.0	0.0	-
	卡西酮	Cathine	0.0	0.0	0.0	0.0	0.0	0.0	0.0	0.0	0.0	0.0	0.0	0.0	0.0	0.0	0.0	-

表五

緝獲毒品統計表

單位：公克

項目 (a)			年份										110年		111年			較去年1-2月增減 百分比(%) 【(d-c)/c*100】	
毒品等級	中文品名	英文品名	100年	101年	102年	103年	104年	105年	106年	107年	108年	109年	2月	1-2月(c)	2月	1-2月(d)	1-2月小計 百分比(%) 【(d/b)*100】		
第三級	可待因 ($\geq 1 < 5\text{gm}/100\text{ml}$ or 100gm)	Codeine($\geq 1 < 5\text{gm}/100\text{ml}$ or 100gm)	0.0	16.9	0.0	68.2	0.0	0.0	0.0	0.0	0.0	0.0	0.0	0.0	0.0	0.0	0.0	0.0	-
	二氫可待因 ($\geq 1 < 5\text{gm}/100\text{ml}$ or 100gm)	Dihydrocodeine ($\geq 1 < 5\text{gm}/100\text{ml}$ or 100gm)	0.0	0.0	0.0	0.0	0.0	0.0	0.0	0.0	0.0	0.0	0.0	0.0	0.0	0.0	0.0	0.0	-
	氟硝西洋	Flunitrazepam [FM2]	16.3	6.0	63.3	8.5	17.0	10.5	24.9	45.6	51.4	5.0	0.0	0.0	0.0	0.0	0.0	0.0	-
	愜他命	Ketamine	1,371,850.9	2,111,113.3	2,393,266.5	3,303,193.5	1,768,395.0	1,188,282.4	1,249,136.0	1,111,190.2	4,183,489.7	1,419,642.7	4,344.3	139,837.6	10,073.8	105,161.6	10.3	-24.8	
	西可巴比妥(俗稱: 紅中)	Secobarbital	0.0	0.0	13.6	0.0	0.0	0.0	0.0	0.0	0.0	0.0	0.0	0.0	0.0	0.0	0.0	0.0	-
	三唑他(俗稱:小白 板)	Triazolam	0.0	0.0	0.0	0.0	0.0	0.0	0.0	0.0	0.0	0.0	0.0	0.0	0.0	0.0	0.0	0.0	-
	硝甲西洋(一粒眠)	Nimetazepam	11,964.8	116,044.7	10,703.1	879.2	3,835.7	10,374.8	20,156.4	97,898.8	23,881.2	280.7	0.0	0.0	0.0	1.3	0.0	-	
	對-甲氧基甲基安非 他命	Para- methoxymethamphetamine (PMMA)	0.0	0.0	0.0	0.0	960.1	0.0	0.0	0.0	0.0	0.0	0.0	0.0	0.0	0.0	0.0	0.0	-
	對-氯安非他命	Para- Chloroamphetamine(PC A)	50,496.7	-	0.0	0.0	11.2	0.0	0.0	0.0	0.0	0.0	0.0	0.0	0.0	0.0	0.0	0.0	-
	芬納西洋	Phenazepam	-	-	0.0	3038.8	1,809.2	0.0	166.3	1.3	0.0	531.8	0.0	0.0	0.0	0.0	0.0	0.0	-
	3,4-亞甲基雙氧甲 基卡西酮	3,4- methylenedioxyamphet amine(Methylone、bk- MDMA)	-	-	16,391.1	1353.0	1,995.4	167.2	94.3	308.5	13.2	81.6	0.0	0.0	0.0	0.0	0.0	0.0	-
	4-甲基甲基卡西酮	Mephedrone(4-MMC)	-	-	0.0	2108.7	143.9	62.7	1,365.6	589.0	1,822.9	53,472.1	139.9	228.4	0.0	316.0	0.0	38.4	
	1-(5-氟戊基)-3- (1-四甲基環丙基甲 基)吡啶	XLR-11	-	-	0.0	29289.4	0.1	0.0	0.0	0.0	0.0	0.0	0.0	0.0	0.0	0.0	0.0	0.0	-
	其他	Others	1,621.9	6,336.4	1,374.0	1483.6	648.9	14,483.0	3,829.0	120,049.9	118,481.6	144,296.5	25,618.4	27,881.5	29.4	2,950.1	0.3	-89.4	
	阿普唑他(三氫二氮 平)	Alprazolam	0.0	38.0	14.4	7.6	0.0	0.0	1.6	0.0	0.0	0.0	0.0	0.0	0.0	0.0	0.0	-	
	可待因 ($< 1\text{gm}/100\text{ml}$)	Codeine ($< 1\text{gm}/100\text{ml}$)	0.0	0.0	0.0	0.0	0.0	0.0	0.0	0.0	0.0	0.0	0.0	0.0	0.0	0.0	0.0	0.0	-
	安定	Diazepam(Valium®)	5.6	0.0	14.6	66.1	0.0	0.0	0.0	23.0	159.5	0.0	0.0	0.0	0.0	0.0	0.0	0.0	-
	二氫可待因 ($< 1\text{gm}/100\text{ml}$)	Dihydrocodeine ($< 1\text{gm}/100\text{ml}$)	0.0	0.0	0.0	0.0	0.0	0.0	0.0	0.0	0.0	0.0	0.0	0.0	0.0	0.0	0.0	0.0	-
	麻黃鹼(原料藥)	Ephedrine	87,293.2	7,479.4	101,881.9	212,874.8	1,317,948.7	239,042.9	31,798.6	1,311,906.2	934,412.0	232,500.4	0.0	0.0	0.0	0.0	0.0	0.0	-
	鹽酸羥亞胺	Hydroxylamine、HCl	0.0	0.0	0.0	0.0	0.0	0.0	788,816.3	1,306,384.8	0.0	739,334.9	0.0	0.0	0.0	0.0	0.0	0.0	-
	勞拉西洋	Lorazepam	0.0	0.0	0.0	0.0	0.0	0.0	0.0	0.0	0.0	0.0	0.0	0.0	0.0	0.0	0.0	0.0	-
	甲基麻黃鹼(原料 藥)	Methylephedrine	4,916.1	5,220.9	591.1	2452.0	8.6	0.0	0.0	0.0	7,341.9	0.0	0.0	0.0	0.0	0.0	0.0	0.0	-
硝西洋	Nitrazepam	0.0	16.7	0.0	0.0	832.1	0.0	0.0	14,249.0	0.0	2,618.2	0.0	0.0	0.0	0.0	0.0	0.0	-	

表五

緝獲毒品統計表

單位：公克

項目 (a)			年份										110年		111年			較去年1-2月增減百分比(%) 【(d-c)/c*100】	
毒品等級	中文品名	英文品名	100年	101年	102年	103年	104年	105年	106年	107年	108年	109年	2月	1-2月(c)	2月	1-2月(d)	1-2月小計百分比(%) 【(d/b)*100】		
第四級	去甲西洋	Nordiazepam	0.0	0.0	0.0	0.0	0.0	0.0	0.0	0.0	0.0	0.0	0.0	0.0	0.0	0.0	0.0	0.0	—
	甲基苯乙胺(二甲苯乙胺)	Phentermine	0.0	0.0	0.0	0.0	0.0	0.0	0.0	0.0	0.0	0.0	0.0	0.0	0.0	0.0	0.0	0.0	—
	去甲麻黃鹼(原料藥)	Phenylpropanolamine	291,471.5	36,616.0	0.0	588.6	256.4	2.1	6,299.9	0.0	28.5	948.2	0.0	0.0	0.0	0.0	0.0	0.0	—
	假麻黃鹼(原料藥)	Pseudoephedrine	329,256.4	35,636.4	4,272.0	13005.3	448,991.2	17.7	24,483.3	9,892.0	59,210.2	41,180.0	0.0	0.0	0.0	0.0	0.0	0.0	—
	氯假麻黃鹼(先驅原料)	Chlorpseudoephedrine	—	—	—	—	—	—	2,365,316.9	563,914.9	81.7	199,710.0	0.0	0.0	0.0	0.0	0.0	0.0	—
	氯麻黃鹼(先驅原料)	Chloroephedrine	—	—	—	—	—	—	138,968.5	47,469.0	29.9	11,110.8	0.0	0.0	0.0	0.0	0.0	0.0	—
	替馬西洋	Temazepam	0.0	0.0	0.0	0.0	0.0	0.0	0.0	0.0	0.0	0.0	0.0	0.0	0.0	0.0	0.0	0.0	—
	特拉嗎竇	Tramadol	2,307.7	46.6	177.6	47.5	0.0	0.0	56.4	0.0	0.0	0.0	0.0	0.0	0.0	0.0	0.0	0.0	—
	佐沛眠	Zolpidem	0.0	0.0	0.0	0.0	1.1	0.0	0.0	0.0	0.0	0.0	0.0	0.0	0.0	0.0	0.0	0.0	—
	鄰-氯苯基環戊基酮	o-Chlorophenyl cyclopentyl ketone、2-Chlorophenylcyclopentyl ketone、o-Chlorobenzoylcyclopentane	—	—	0.0	20724.4	0.0	0.0	424.1	1,380.3	0.0	0.0	0.0	0.0	0.0	0.0	0.0	0.0	—
	札來普隆	Zaleplon	—	—	—	0.0	17,271.4	0.0	0.0	35,922.4	0.0	0.0	0.0	0.0	0.0	0.0	0.0	0.0	—
	苯基丙酮(原料藥)	(Phenyl-2-propanone、P2P)	—	—	—	0.0	173,179.7	0.0	0.0	0.0	0.0	0.0	0.0	0.0	0.0	0.0	0.0	0.0	—
	2-苯基乙醯基乙腈(原料藥)	(alpha-Acetylphenylacetone、APAAN)	—	—	—	0.0	497,207.5	0.0	0.0	0.0	0.0	0.0	0.0	0.0	0.0	0.0	0.0	0.0	—
其他	Others	4,118.2	387.6	944.7	1792.4	28.1	4,608,332.6	392.5	5.0	1,865,740.2	3,569,577.0	96.8	96.8	58.1	77,029.0	7.6	79,475.4	—	
總計(b)			2,340,101.6	2,622,449.2	3,656,481.0	41,607,045.5	4,841,165.5	6,767,580.5	6,449,884.2	6,122,765.5	9,476,490.6	8,162,554.7	53,651.1	307,891.4	456,423.1	1,016,956.4	100.0	230.3	—
其他	種子(罌粟、古柯、大麻)	Seeds (Opium Poppy, Coca, Cannabis etc.)	187.9	6.3	74.6	0.0	0.0	4.3	0.0	0.0	0.0	0.0	0.0	0.0	0.0	0.0	0.0	0.0	—
	減肥藥等	Weight-loss Drugs	0.0	0.0	0.0	0.0	0.0	0.0	0.0	0.0	0.0	0.0	0.0	0.0	0.0	0.0	0.0	0.0	—
	其他	Others	0.0	0.0	0.0	0.0	0.0	515.4	108.0	2.9	0.0	6,728.6	0.0	0.0	0.0	2.5	0.0	—	

資料來源：法務部統計處、法務部調查局、內政部警政署、國防部憲兵指揮部、財政部關務署、海洋委員會海巡署。

註1：本表數據係依緝獲當時之初步資料統計，定案後可能稍有變動。

註2：“—”係指因數值太少，故不予比較同期增減百分比。

註3：“項目”依英文字母A至Z排序，方便查閱。

註4：自101年1月起，將麻黃鹼類原料藥，包括麻黃鹼、甲基麻黃鹼、假麻黃鹼及去甲基麻黃鹼四個品項分別表列。

註5：為與國際間之統計方式一致，自95年1月起，毒品重量改按實際鑑定之純質淨重計算；其中第一級毒品鴉片，第二級毒品罌粟、古柯及大麻等非合成毒品則以淨重統計。

註6：自102年12月起新增溶鹽及卡西酮2品項獨立統計。

註7：自104年8月起新增四氫大麻酚、苯基丙酮及2-苯基乙醯基乙腈3品項獨立統計。

註8：105年1月起法務部統計處將安非他命及甲基安非他命分開計算。

註9：自106年2月起新增甲基安非他命、氯假麻黃鹼、氯麻黃鹼3品項獨立統計。

註10：本表以法務部統計處公布資料為準。

表六

學生藥物濫用品項分級統計表

單位：人數，製表日期：111/5/31 (於111/6/30修訂)

藥物品項(c)	年度	101年	102年	103年	104年	105年	106年	107年	108年	109年	110年		111年		較去年1-2月增減 百分比(%) 【(b-a)/a*100】
											2月	1-2月(a)	2月	1-2月(b)	
一級毒品 (海洛因、嗎啡)		0	1	5	1	3	4	8	5	5	0	0	0	2	—
二級毒品 (安非他命、MDMA、大麻)		241	201	241	263	323	414	259	280	287	17	32	6	16	-50.0
三級毒品 (愷他命、FM2、硝甲西洋)		2,188	1,819	1,453	1,485	676	594	341	292	255	9	20	14	42	100.0
四級毒品		0	0	0.0	0	0	0	2	7	3	1	2	0	0	-100.0
其他		3	0	1.0	0	4	10	18	24	70	5	7	0	0	-100.0
合計(d)		2,432	2,021	1,700	1,749	1,006	1,022	628	608	620	32	61	20	60	-1.6

資料來源：教育部。

註1：“—”係指因數值太少，故不予比較同期增減百分比。

註2：自111年起學生濫用毒品咖啡包個案，依據警政署提供起訴資料所列毒品級數(三級)列計。

表七

學生藥物濫用各學制統計表

單位：人數，製表日期：111/5/31

學制別(c)	101年	102年	103年	104年	105年	106年	107年	108年	109年	110年		111年		較去年1-2月增減百分比(%) 【(b-a)/a*100】
										2月	1-2月(a)	2月	1-2月(b)	
國小	8	10	8	7	5	4	3	5	4	0	1	0	0	-100.0
國中	855	641	582	600	361	260	164	184	183	12	22	5	17	-22.7
高中職	1,503	1,257	1,031	1,029	581	498	321	315	311	15	29	10	28	-3.4
大專校院	66	113	79	113	59	260	140	104	122	5	9	5	15	66.7
合計(d)	2,432	2,021	1,700	1,749	1,006	1,022	628	608	620	32	61	20	60	-1.6

資料來源：教育部。

註：“-”係指因數值太少，故不予比較同期增減百分比。

表八

新入所觀察勒戒及受戒治人統計表

單位：人，製表日期：111/5/31

身 分 別	項目別		101年	102年	103年	104年	105年	106年	107年	108年	109年	110年		111年		較去年1-3月增減百分比(%) 【(b-a)/a*100】	
												3月	1-3月(a)	3月	1-3月(b)		
	總計		6,969	6,700	5,978	6,715	7,714	6,720	5,011	3,786	3,682	1,037	2,564	1,600	3,767	46.9	
性 別	男	實數	5,728	5,531	5,045	5,736	6,654	5,713	4,260	3,250	3,199	895	2,225	1,405	3,319	49.2	
		百分比(%)	82.2	82.6	84.4	85.4	86.3	85.0	85.0	85.8	86.9	86.3	86.8	87.8	88.1	—	
	女	實數	1,241	1,169	933	979	1,060	1,007	751	536	483	142	339	195	448	32.2	
		百分比(%)	17.8	17.4	15.6	14.6	13.7	15.0	15.0	14.2	13.1	13.7	13.2	12.2	11.9	—	
新 入 所 受 觀 察 勒 戒	年 齡	18歲未滿	實數	112	83	86	57	48	34	9	1	5	0	1	0	1	0.0
			百分比(%)	1.6	1.2	1.4	0.8	0.6	0.5	0.2	0.0	0.1	0.1	0.0	0.0	0.0	0.0
		18-24歲未滿	實數	1,359	1,289	1,259	1,413	1,589	1,208	751	498	375	32	99	48	139	40.4
			百分比(%)	19.5	19.2	21.1	21.0	20.6	18.0	15.0	13.2	10.2	3.1	3.9	3.0	3.7	—
		24-30歲未滿	實數	1,532	1,504	1,124	1,310	1,562	1,369	1,027	766	676	133	308	177	454	47.4
			百分比(%)	22.0	22.4	18.8	19.5	20.2	20.4	20.5	20.2	18.4	12.8	12.0	11.1	12.1	—
	30-40歲未滿	實數	2,541	2,432	2,160	2,381	2,618	2,204	1,625	1,233	1,167	298	721	456	1,050	45.6	
		百分比(%)	36.5	36.3	36.1	35.5	33.9	32.8	32.4	32.6	31.7	28.7	28.1	28.5	27.9	—	
	40-50歲未滿	實數	1,059	1,035	982	1,122	1,358	1,355	1,127	898	994	390	977	626	1,462	49.6	
		百分比(%)	15.2	15.4	16.4	16.7	17.6	20.2	22.5	23.7	27.0	37.6	38.1	39.1	38.8	—	
	50歲以上	實數	366	357	367	432	539	550	472	390	465	184	458	293	661	44.3	
		百分比(%)	5.3	5.3	6.1	6.4	7.0	8.2	9.4	10.3	12.6	17.7	17.9	18.3	17.5	—	

表八

新入所觀察勒戒及受戒治人統計表

單位：人，製表日期：111/5/31

身 分 別	項目別		101年	102年	103年	104年	105年	106年	107年	108年	109年	110年		111年		較去年1-3月增減百分比(%) 【(b-a)/a*100】		
												3月	1-3月(a)	3月	1-3月(b)			
新 入 所 受 戒 治 人	總計		793	664	609	623	710	620	481	397	346	559	1,099	126	416	-62.1		
	性 別	男	實數	672	591	539	533	628	525	415	348	303	490	975	117	366	-62.5	
			百分比(%)	84.7	89.0	88.5	85.6	88.5	84.7	86.3	87.7	87.6	87.6	87.7	88.7	92.9	88.0	—
		女	實數	121	73	70	90	82	95	66	49	43	43	69	124	9	50	-59.7
			百分比(%)	15.3	11.0	11.5	14.4	11.5	15.3	13.7	12.3	12.4	12.4	12.3	11.3	7.1	12.0	—
	年 齡	18歲未滿	實數	5	8	8	1	8	5	0	0	0	0	0	0	0	0	—
			百分比(%)	0.6	1.2	1.3	0.2	1.1	0.8	0.0	0.0	0.0	0.0	0.0	0.0	0.0	0.0	0.0
		18-24歲未滿	實數	22	26	15	11	14	7	4	5	2	2	3	7	0	2	-71.4
			百分比(%)	2.8	3.9	2.5	1.8	2.0	1.1	0.8	1.3	0.6	0.6	0.5	0.6	0.0	0.5	—
		24-30歲未滿	實數	44	37	27	19	35	35	24	16	14	14	40	75	2	10	-86.7
			百分比(%)	5.5	5.6	4.4	3.0	4.9	5.6	5.0	4.0	4.0	4.0	7.2	6.8	1.6	2.4	—
		30-40歲未滿	實數	248	184	179	157	176	145	88	83	70	70	138	135	22	66	-51.1
			百分比(%)	31.3	27.7	29.4	25.2	24.8	23.4	18.3	20.9	20.2	20.2	24.7	12.3	17.5	15.9	—
		40-50歲未滿	實數	314	261	257	290	295	244	216	156	143	143	255	233	77	237	1.7
			百分比(%)	39.6	39.3	42.2	46.5	41.5	39.4	44.9	39.3	41.3	41.3	45.6	21.2	61.1	57.0	—
50歲以上		實數	160	148	123	145	182	184	149	137	117	117	123	133	25	101	-24.1	
	百分比(%)	20.2	22.3	20.2	23.3	25.6	29.7	31.0	34.5	33.8	33.8	22.0	12.1	19.8	24.3	—		

資料來源：法務部統計處。

註：“—”係指因數值太少，故不予比較同期增減百分比。

表九

執行毒品案件裁判確定有罪人數及毒品新入監受刑人數統計表

單位：人，製表日期：111/5/31

年度 毒品分級(c)	101年	102年	103年	104年	105年	106年	107年	108年	109年	110年		111年		較去年1-3月增減 百分比(%) 【(b-a)/a*100】	
										3月	1-3月(a)	3月	1-3月(b)		
裁判確定 有罪人數	合計(d)	36,410	36,096	34,672	35,960	40,625	43,281	44,541	42,218	33,031	1,431	3,950	1,165	3,035	-23.2
	一級	15,753	13,592	11,038	10,907	11,717	11,942	11,914	11,448	8,685	249	708	137	378	-46.6
	二級	18,558	19,796	21,203	23,043	26,924	29,943	31,145	29,132	22,629	998	2,751	736	1,925	-30.0
	三級	2,023	2,629	2,388	1,973	1,961	1,369	1,430	1,589	1,654	179	473	272	696	47.1
	四級	69	68	35	25	16	18	26	24	50	2	12	3	5	-58.3
	其他	7	11	8	12	7	9	26	25	13	3	6	17	31	416.7
毒品新入 監受刑人 數	合計(d)	10,990	10,461	9,723	9,803	11,005	11,797	11,062	10,598	8,957	572	1,429	426	1,054	-26.2
	一級毒品	5,119	4,810	3,957	3,824	3,978	3,979	3,471	3,382	2,719	117	308	46	142	-53.9
	二級毒品	5,095	4,821	4,912	5,178	6,327	7,208	6,960	6,545	5,469	375	928	272	666	-28.2
	三級毒品	729	795	820	780	686	594	597	638	731	79	190	103	240	26.3
	四級毒品	41	28	24	16	10	11	17	19	30	0	2	2	3	50.0
	其他	6	7	10	5	4	5	17	14	8	1	1	3	3	200.0

資料來源：法務部統計處。

表十

警察機關查獲施用或持有第三、四級毒品構成行政罰案件

單位：人次，製表日期：111/5/31

查獲年度	101年度	102年度	103年度	104年度	105年度	106年度	107年度	108年度	109年度	110年		111年		較去年1-3月增減百分比(%) 【(b-a)/a*100】	
										3月	1-3月(a)	3月	1-3月(b)		
查獲數合計(d)	21,714	30,663	22,714	24,657	16,095	13,478	9,773	13,349	9,287	931	2,407	651	1,831	-23.9	
年齡(c)															
持有第三級毒品	小計	712	942	884	1,241	1,218	1,511	1,973	792	836	93	254	89	230	-9.4
	50歲以上	12	13	12	16	11	31	15	7	14	1	4	0	1	-75.0
	40歲以上50歲未滿	46	60	74	73	89	118	82	41	61	11	28	5	19	-32.1
	30歲以上40歲未滿	186	271	261	331	290	405	418	149	209	29	64	22	57	-10.9
	24歲以上30歲未滿	212	284	227	351	347	427	696	279	272	28	81	32	83	2.5
	18歲以上24歲未滿	256	314	310	470	481	530	762	316	280	24	77	30	70	-9.1
持有第四級毒品	小計	24	24	9	10	18	32	27	4	42	6	14	1	4	-71.4
	50歲以上	1	3	1	1	2	6	1	0	3	3	5	0	0	-100.0
	40歲以上50歲未滿	4	4	2	1	5	5	1	0	9	1	3	0	1	-66.7
	30歲以上40歲未滿	7	11	4	5	10	10	6	0	9	1	4	1	3	-25.0
	24歲以上30歲未滿	5	6	2	2	1	4	7	3	12	1	2	0	0	-100.0
	18歲以上24歲未滿	7	0	0	1	0	7	12	1	9	0	0	0	0	—

警察機關查獲施用或持有第三、四級毒品構成行政罰案件

單位：人次，製表日期：111/5/31

查獲年度	101年度	102年度	103年度	104年度	105年度	106年度	107年度	108年度	109年度	110年		111年		較去年1-3月增減百分比(%) 【(b-a)/a*100】	
										3月	1-3月(a)	3月	1-3月(b)		
施用第三級毒品	小計	17,702	26,313	19,751	20,897	13,189	11,209	7,255	11,908	7,889	799	2,036	423	1,427	-29.9
	50歲以上	48	56	56	85	45	56	25	38	33	5	8	1	4	-50.0
	40歲以上50歲未滿	300	541	400	437	298	291	224	387	306	34	89	28	90	1.1
	30歲以上40歲未滿	2,840	4,843	3,787	4,148	2,739	2,365	1,703	2,777	1,824	178	475	112	362	-23.8
	24歲以上30歲未滿	6,063	8,835	6,385	6,434	4,258	3,819	2,605	4,348	2,915	275	763	151	538	-29.5
	18歲以上24歲未滿	8,451	12,038	9,123	9,793	5,849	4,678	2,698	4,358	2,811	307	701	131	433	-38.2
施用第四級毒品	小計	1	2	0	0	2	1	48	52	143	16	42	2	12	-71.4
	50歲以上	0	0	0	0	1	0	0	3	3	0	0	0	1	-
	40歲以上50歲未滿	0	0	0	0	1	0	2	6	12	2	9	0	1	-88.9
	30歲以上40歲未滿	0	2	0	0	0	1	17	12	29	5	13	1	4	-69.2
	24歲以上30歲未滿	1	0	0	0	0	0	4	9	40	2	8	0	4	-50.0
	18歲以上24歲未滿	0	0	0	0	0	0	25	22	59	7	12	1	2	-83.3
18歲未滿施用或持有第三級毒品(人次)	3,272	3,381	2,053	2,487	1,667	725	469	593	377	17	61	136	158	159.0	
18歲未滿施用或持有第四級毒品(人次)	3	1	17	22	1	0	1								

資料來源：內政部警政署

註1：98年5月20日修正毒品危害防制條例，自98年11月20日起，針對無正當理由持有純質淨重未達20公克或施用第三級、第四級毒品者，處以行政裁罰；109年1月15日修正毒品危害防制條例，自109年7月15日起，將持有第三、四級毒品入刑標準下修至純質淨重5公克，若有統計區間在該日期之前部分，則以純質淨重20公克為分界點進行統計。

註2：18歲未滿無法分類出施用或持有第三級、第四級毒品。自109年5月起，不區分未滿18歲兒童、少年及毒品級別。

註3：本表數據係為當月之初步資料統計，定案後可能稍有變動。

表十一

查獲毒品案件數及嫌疑犯人數統計表

製表日期：111/5/31

類別	單位	101年	102年	103年	104年	105年	106年	107年	108年	109年	110年		111年		較去年1-3月增減 百分比(%) 【(b-a)/a*100】		
											3月	1-3月 (a)	3月	1-3月 (b)			
毒品	查獲數	件	44,001	40,130	38,369	49,576	54,873	58,515	55,480	47,035	45,489	3,707	9,625	3,894	9,758	1.4	
	嫌疑犯	人	47,043	43,268	41,265	53,622	58,707	62,644	59,106	49,131	47,779	3,945	10,245	4,041	10,201	-0.4	
一級毒品	查獲數	件	15,661	12,675	11,495	13,355	13,991	13,905	14,278	12,791	8,078	468	1,105	868	2,058	86.2	
		百分比	35.6	31.6	30.0	26.9	25.5	23.8	25.7	27.2	17.8	12.6	11.5	22.3	21.1	--	
	嫌疑 犯人數	總數	人	16,488	13,320	12,129	14,449	14,970	14,905	15,261	13,132	8,287	492	1,164	880	2,097	80.2
		少年	人	31	26	21	39	30	20	15	12	17	1	1	1	1	0
		青年	人	349	278	222	344	252	227	210	124	95	6	16	6	15	-6.3
成年		人	16,108	13,016	11,886	14,066	14,688	14,658	15,036	12,996	8,175	485	1,147	873	2,081	81.4	
二級毒品	查獲數	件	26,021	24,687	24,625	33,463	39,097	42,501	39,388	32,353	35,474	3,077	8,083	2,853	7,206	-10.8	
		百分比	59.1	61.5	64.2	67.5	71.2	72.6	71.0	68.8	78.0	83.0	84.0	73.3	73.8	--	
	嫌疑 犯人數	總數	人	27,682	26,555	26,337	35,785	41,642	45,334	41,631	33,713	37,019	3,233	8,502	2,955	7,479	-12.0
		少年	人	798	679	727	1,132	1,337	1,173	455	502	515	28	80	23	59	-26.3
		青年	人	4,417	4,264	3,857	5,882	6,616	6,540	4,794	3,708	3,527	266	724	254	594	-18.0
成年		人	22,467	21,612	21,753	28,771	33,689	37,621	36,382	29,503	32,977	2,939	7,698	2,678	6,826	-11.3	
三級毒品	查獲數	件	2,192	2,727	2,172	2,671	1,692	2,048	1,757	1,807	1,765	155	412	152	457	10.9	
		百分比	5.0	6.8	5.7	5.4	3.1	3.5	3.2	3.8	3.9	4.2	4.3	3.9	4.7	--	
	嫌疑 犯人數	總數	人	2,716	3,317	2,710	3,273	1,966	2,315	2,130	2,161	2,255	212	544	184	578	6.3
		少年	人	746	812	622	731	453	580	367	423	404	23	62	15	58	-6.5
		青年	人	1,126	1,424	1,184	1,477	853	994	919	879	968	85	210	75	212	1.0
成年		人	844	1,081	904	1,065	660	741	844	859	883	104	272	94	308	13.2	
四級毒品 及其他	查獲數	件	127	41	77	87	93	61	57	84	172	7	25	21	37	48.0	
		百分比	0.3	0.1	0.2	0.2	0.2	0.1	0.1	0.2	0.2	0.4	0.2	0.3	0.5	0.4	--
	嫌疑犯人數	人	157	76	89	115	129	90	84	125	218	8	35	22	47	34.3	

資料來源：內政部警政署

註1：少年係指12-17歲，青年係指18-23歲。

註2：本表數據係為當月之初步資料統計，定案後可能稍有變動，依據內政部警政署網站公告數據為主。