

藥物濫用  
案件暨檢驗統計資料  
【一一一年五月】



衛生福利部彙編

摘要：

### 一、 台灣地區濫用藥物尿液檢驗檢體

111年5月台灣地區濫用藥物尿液檢驗檢體總件數共計22,197件，檢體陽性數(實數)為4,456件(20.1%)，其中送驗項目包含嗎啡者計13,321件，嗎啡之總陽性數為704件(5.3%)；送驗項目包含甲基安非他命者計3,367件，甲基安非他命之總陽性數為2,677件(79.5%)；送驗項目包含愷他命者計6,546件，愷他命陽性數為576件(8.8%)；送驗項目包含MDMA者計1,414件，MDMA總陽性數7件(0.5%)；送驗項目包含可待因者計11,835件，可待因總陽性數268件(2.3%)；另同時檢出甲基安非他命及愷他命共93件；同時檢出嗎啡及可待因共129件；同時檢出嗎啡及可待因及甲基安非他命共299件。111年1-5月檢體總陽性數(實數)較110年1-5月增加4.7%，嗎啡總陽性數較110年1-5月增加22.0%，甲基安非他命總陽性數較110年1-5月減少14.9%，愷他命總陽性數較110年1-5月增加3.7%，MDMA總陽性數較110年1-5月減少4.1%，可待因總陽性數較110年1-5月減少18.1%。(詳表一、圖一)

### 二、 台灣地區檢驗涉嫌毒品及管制藥品案件之非尿液檢體

- (一) 111年5月台灣地區非尿液檢體共檢出陽性件數16,744件，排名前3位依序為：使用4-Methylmethcathinone (Mephedrone)(4-甲基甲基卡西酮)共4,817件(28.8%)居首，使用Heroin(海洛因)共2,028件(12.1%)次之，混用Methyl-N,N-Dimethylcathinone(甲基-N,N-二甲基卡西酮)及4-Methylmethcathinone (Mephedrone)(4-甲基甲基卡西酮)共1,740件(10.4%)為第三位。(詳表二之二)；111年1-5月與110年1-5月相比較，檢出陽性總件數減少3.9%，海洛因增加45.2%、甲基安非他命減少30.7%、愷他命增加51.7%(詳表二)；而111年5月首次檢出之藥物組合共870件。(詳表二之一)
- (二) 4-Methylethcathinone(4-甲基乙基卡西酮)自100年6月首次檢出，於102年3月8日列為第三級毒品，102年10月21日列為第三級管制藥品；100年檢出21件、101年檢出240件、102年檢出447件、103年檢出430件、104年檢出89件、105年檢出168件、106年檢出128件、107年檢出645件、108年檢出153件、109年檢出1,951件、110年檢出1,145件及111年1-5月檢出11件。
- (三) bk-MDMA自98年9月首次檢出，於100年9月8日列為第三級毒品，101年4月6日列為第三級管制藥品；98年檢出1件、99年檢出104件、100年檢出367件、101年檢出684件、102年檢出1,498件、103年檢出12,469件、104年檢出7,615件、105年檢出4,012件、106年檢出3,985件、107年檢出2,952件、108年檢出834件、109年檢出1,551件、110年檢出69件及111年1-5月檢出619件。
- (四) 4-Methyl-N,N-DMC(甲基-N,N-二甲基卡西酮)自108年1月首次檢出，於108年11月15日列為三級毒品，108年12月5日列為第三級管制藥品；108年檢出8,828件、109年檢出56,666件、110年檢出91,492件及111年1-5月檢出20,543件。

- (五) 4-Methylmethcathinone (Mephedrone)(4-甲基甲基卡西酮)自99年1月首次檢出，於99年8月27日列為第三級毒品，99年8月29日列為第三級管制藥品；99年檢出186件、100年檢出48件、101年檢出14件、102年檢出308件、103年檢出10,716件、104年檢出2,767件、105年檢出4,934件、106年檢出25,612件、107年檢出17,638件、108年檢出68,579件、109年檢出213,941件、110年檢出152,401件及111年1-5月檢出42,466件。
- (六) 3,4-Methylenedioxypropylamphetamine (MDPV)自100年9月首次檢出，於101年6月29日列為第二級毒品，101年9月27日列為第二級管制藥品；100年檢出4件、101年檢出221件、102年檢出399件、103年檢出1,477件、104年檢出1,436件、105年檢出96件、106年檢出69件、107年檢出47件、108年檢出114件、109年檢出345件、110年檢出0件及111年1-5月檢出109件。
- (七) Eutylone自107年11月首次檢出，於108年2月3日列為第三級毒品，108年6月3日列為第三級管制藥品；107年檢出5件、108年檢出1,879件、109年檢出59,047件、110年檢出11,448件及111年1-5月檢出3,513件。
- (八) XLR-11自102年10月首次檢出，於103年4月16日列為第三級毒品，103年10月6日列為第三級管制藥品；102年檢出5件、103年檢出935件、104年檢出4,294件、105年檢出552件、106年檢出566件、107年檢出927件、108年檢出887件、109年檢出1,005件、110年檢出24件及111年1-5月檢出34件。

### 三、 台灣地區醫療院所通報藥物濫用者使用藥物之種類分布

111年5月台灣地區醫療院所通報藥物濫用個案件數計1,520件，濫用之藥物種類(品項)總計為1,654人次，通報案件排序為：海洛因846人次、(甲基)安非他命484人次、苯二氮平類103人次、愷他命43人次、唑匹可隆40人次、大麻19人次、搖頭丸18人次。111年1-5月與110年1-5月比較，通報案件減少42.2%，除可待因之用藥人次比去年增加，其餘包括海洛因、嗎啡、(甲基)安非他命、大麻、配西汀、搖頭丸、古柯鹼、愷他命、唑匹可隆、佐沛眠及苯二氮平類之用藥人次較去年減少(詳表三、圖二)。自103年1月起，增加台灣地區醫療院所通報新興藥物濫用個案件數統計，111年5月新興藥物濫用通報案件數共2件，總計2人次。(詳表三之一)

### 四、 台灣地區醫療院所通報藥物濫用者使用Benzodiazepines類藥物分布

111年5月台灣地區醫療院所通報使用Benzodiazepines類藥物者，計103人次，其中以Flunitrazepam (FM2)占最多計89人次。111年1-5月與110年1-5月比較，通報Benzodiazepines類藥物總人次減少15.3%，其中Bromazepam、Ketazolam、Lorazepam用藥人次較110年同期增加，其餘包括Alprazolam、Brotizolam、Clonazepam、Estazolam、Fludiazepam、Flunitrazepam(FM2)、Oxazolam、及Triazolam用藥人次則較110年同期減少。(詳表四)

### 五、 緝獲毒品統計

111年4月檢、警、憲、調等司法機關及財政部關務署緝獲之毒品共計約993.7公斤，緝獲數量排名前三位為：第二級甲基安非他命516.7公斤居首、第四級先驅原料2-溴-4-甲基苯丙酮(2-Bromo-4-methylpropiofenone)437.7公斤次之、第二級大麻20.3公斤為第三位；111年1-4月緝獲量為3,434.2公斤較110年1-4月毒品緝獲量588.1公斤增加484.0%。(詳表五)

\*說明：

- 1.為與國際間之統計方式一致，自95年1月起，毒品重量改按當期鑑定之純質淨重計算；其中第一級毒品鴉片、第二級毒品罌粟、古柯及大麻等非合成毒品則以淨重統計。
- 2.麻黃鹼類(毒品先驅原料)包括：麻黃鹼、甲基麻黃鹼、假麻黃鹼及去甲基麻黃鹼。
- 3.以法務部統計處公布資料為準。

## 六、藥物濫用情勢統計分析

### (一) 學生藥物濫用統計

111年4月學生藥物濫用統計總計54件，品項分級統計部分：以第三級毒品(愷他命、FM2、硝甲西洋)33件為最多，第二級毒品(安非他命、MDMA、大麻)20件為次之；各學制統計部分：依序為大專院校27件、國中14件、高中職13件；111年1-4月與110年1-4月比較，濫用人數減少6.0%，第一級毒品施用人數增加100.0%(增加1人)，第二級毒品施用人數減少39.8%(減少35人)，第三級毒品施用人數增加61.3%(增加38人)，第四級毒品施用人數減少50.0%(減少2人)，國中施用毒品人數減少24.2%(減少15人)，高中職施用毒品人數減少15.4%(減少12人)，大專校院施用毒品人數增加65.4%(增加17人)。(詳表六，表七)

### (二) 新入所受觀察勒戒及新入所受戒治人統計

111年5月新入所受觀察勒戒為1,133人，新入所受戒治人為163人，新入所受觀察勒戒依年齡排序前三位為：40-49歲(443人，39.1%)、30-39歲(290人，25.6%)及50歲以上(203人，17.9%)。新入所受戒治人依年齡排序前三位為：40-49歲(98人，60.1%)、30-39歲(34人，20.9%)及50歲以上(26人，16.0%)；111年1-5月與110年1-5月比較，新入所受觀察勒戒增加40.0%，新入所受戒治人減少40.1%。(詳表八)

### (三) 執行毒品案件裁判確定有罪人數及毒品新入監受刑人數統計

111年5月執行毒品案件裁判確定有罪人數共計為1,097人，毒品新入監受刑人數共計為357人，裁判確定有罪使用之毒品以二級毒品，計696人為最多，毒品新入監受刑人使用之毒品以二級毒品，計224人為最多；111年1-5月與110年1-5月比較，裁判確定有罪人數減少18.0%，新入監受刑人數減少22.8%。(詳表九)

### (四) 警察機關查獲施用或持有第三、四級毒品構成行政罰案件統計

111年5月警察機關查獲施用或持有第三、四級毒品構成行政罰案件，查獲數合計647人次，其中施用或持有第三級毒品查獲數為608人次占第一位，未滿18歲施用或持有第三、四級毒品查獲數32人次為次之；111年1-4月與110年1-4月比較，查獲數合計共減少22.5%。(詳表十)

### (五) 查獲毒品案件數及嫌疑犯人數統計

111年5月查獲毒品案件數之毒品總查獲數共3,143件，嫌疑犯人數共計為3,314人，查獲毒品案件數及嫌疑犯人數均以第二級毒品為最多(2,373件、占75.5%，2,464人)、第一級毒品次之(639件、占20.3%，679人)、第三級毒品排名第三(123件、占3.9%，158人)；111年1-5月與110年1-5月比較，毒品總查獲數減少3.2%，嫌疑犯人數減少4.1%。(詳表十一)

# 圖 表 目 錄

表一、台灣地區濫用藥物尿液檢驗統計表.....	1
圖一、台灣地區濫用藥物尿液檢驗統計圖.....	15
表二、台灣地區檢驗涉嫌毒品及管制藥品案件之非尿液檢體統計表.....	16
表二之一、台灣地區檢驗涉嫌毒品及管制藥品案件之非尿液檢體111年5月首次檢出藥物組合統計表.....	71
表二之二、台灣地區檢驗涉嫌毒品及管制藥品案件之非尿液檢體111年5月通報表統計排名.....	73
表三、台灣地區醫療院所通報藥物濫用者使用藥物之種類分布統計表.....	77
表三之一、台灣地區醫療院所通報新興影響精神物質濫用之分布統計表.....	78
圖二、台灣地區醫療院所歷年通報常見藥物濫用種類統計圖.....	79
表四、台灣地區醫療院所通報藥物濫用者使用Benzodiazepines類藥物分布統計表.....	80
表五、緝獲毒品統計表.....	82
表六、學生藥物濫用品項分級統計表.....	86
表七、學生藥物濫用各學制統計表.....	87
表八、新入所觀察勒戒及受戒治人統計表.....	88
表九、執行毒品案件裁判確定有罪人數及毒品新入監受刑人數統計表.....	90
表十、警察機關查獲施用或持有第三、四級毒品構成行政罰案件統計表.....	91
表十一、查獲毒品案件數及嫌疑犯人數統計表.....	93

表一

## 台灣地區濫用藥物尿液檢驗統計表

單位:件數,製表日期:111/7/29

項目	年度		101年	102年	103年	104年	105年	106年	107年	108年	109年	110年			111年		較去年1-5月增減百分比(%) 【(b-a)/a*100】
	總件數	總陽性數										5月(a)	1-5月	1-12月	5月	1-5月(b)	
檢體	總件數		284,834	293,644	258,063	261,314	250,683	258,531	249,618	231,947	236,521	20,131	101,694	221,666	22,197	124,199	22.1
	總陽性數	實數	60,737	72,084	62,536	74,966	70,210	70,941	68,302	59,737	60,670	5,798	25,707	56,705	4,456	26,917	4.7
		%	21.3	24.5	24.2	28.7	28.0	27.4	27.4	25.8	25.7	28.8	25.3	25.6	20.1	21.7	-14.3
嗎啡	總件數		237,845	226,605	202,317	203,556	208,022	213,875	171,657	110,720	122,730	13,989	78,112	162,990	13,321	87,411	11.9
	總陽性數	實數	18,668	14,541	12,666	14,260	15,163	14,685	11,464	7,312	5,388	767	3,323	9,079	704	4,055	22.0
		%	7.8	6.4	6.3	7.0	7.3	6.9	6.7	6.6	4.4	5.5	4.3	5.6	5.3	4.6	9.2
甲基安非他命	總件數		276,192	269,258	209,209	146,867	155,697	181,560	132,776	54,128	54,435	4,903	24,548	54,466	3,367	20,213	-17.7
	總陽性數	實數	35,015	33,223	33,523	39,779	49,045	52,027	47,592	37,470	43,218	3,819	18,910	41,096	2,677	16,096	-14.9
		%	12.7	12.3	16.0	27.1	31.5	28.7	35.8	69.2	79.4	77.9	77.0	75.5	79.5	79.6	3.4
愷他命	總件數		57,015	85,800	79,754	95,362	73,266	59,781	57,938	54,390	45,846	4,915	18,488	50,165	6,546	28,385	53.5
	總陽性數	實數	16,006	33,447	25,183	32,406	17,442	14,348	15,699	17,788	13,011	1,003	3,869	8,766	576	4,014	3.7
		%	28.1	39.0	31.6	34.0	23.8	24.0	27.1	32.7	28.4	20.4	20.9	17.5	8.8	14.1	-32.4
MDMA	總件數		258,892	264,124	221,793	151,830	145,445	168,396	108,097	24,757	24,482	1,902	10,181	24,585	1,414	9,735	-4.4
	總陽性數	實數	1,620	1,797	733	666	533	506	548	583	331	10	49	136	7	47	-4.1
		%	0.6	0.7	0.3	0.4	0.4	0.3	0.5	2.4	1.4	0.5	0.5	0.6	0.5	0.5	0.0
可待因	總件數		237,844	226,588	202,317	201,536	208,022	213,874	171,416	110,137	115,215	10,242	57,932	132,283	11,835	79,263	36.8
	總陽性數	實數	14,309	11,027	9,633	8,182	11,021	10,699	11,464	5,283	3,335	310	1,473	3,500	268	1,207	-18.1
		%	6.0	4.9	4.8	4.1	5.3	5.0	6.7	4.8	2.9	3.0	2.5	2.6	2.3	1.5	-40.0
同時檢出甲基安非他命&愷他命 皆陽性數			1,498	2,864	2,527	3,058	2,163	1,795	1,295	976	938	56	278	686	93	499	79.5
同時檢出可待因&嗎啡 皆陽性數			0	0	0	0	0	0	22	18	42	35	125	584	49	372	197.6
同時檢出嗎啡&可待因(1%以上5%未滿) 皆陽性數			6,586	4,665	3,276	2,333	3,218	3,304	2,928	2,181	982	68	277	891	80	355	28.2
同時檢出可待因&嗎啡&甲基安非他命 皆陽性數			0	0	0	0	0	0	12	9	205	166	570	1,980	132	1,086	90.5
同時檢出嗎啡&甲基安非他命&可待因(1%以上5%未滿) 皆陽性數			6,834	5,546	5,545	4,906	6,857	6,347	4,501	2,627	1,871	185	947	2,253	167	721	-23.9
檢出 3,4-亞甲基雙氧甲基卡西酮(3) 陽性數			0	0	0	0	0	1	1	2	3	0	0	0	2	3	-
檢出 3,4-亞甲基雙氧苯基乙基胺戊酮(3) 陽性數			0	0	0	0	0	0	1	12	8	0	0	2	0	1	-
檢出 4-甲氧基安非他命(2) 陽性數			0	0	0	0	9	16	4	4	2	0	0	5	0	3	-
檢出 4-甲基甲基卡西酮 陽性數			0	0	0	0	0	7	7	58	49	20	58	124	25	77	32.8
檢出 4-甲基麻黃生食(卡西酮類尿液代謝) 陽性數			0	0	0	0	0	0	0	2	53	35	77	159	10	35	-54.6
檢出 7-Aminoclonazepam 陽性數			0	0	0	0	0	0	0	2	15	3	4	15	0	3	-25.0
檢出 7-Aminonimetazepam 陽性數			0	0	0	0	0	0	22	71	66	83	142	308	46	246	73.2
檢出 7-Aminonitrazepam 陽性數			0	0	0	0	0	0	0	19	130	10	16	40	1	14	-12.5
檢出 7-氨基氯硝西洋 陽性數			0	0	0	0	0	0	8	19	28	1	3	12	10	49	1533.3
檢出 Citalopram 陽性數			0	0	0	0	0	0	1	1	0	0	0	2	0	2	-
檢出 Dehydronorketamine 陽性數			0	0	0	0	0	0	17	26	20	5	17	19	0	19	11.8
檢出 Eutylone(3) 陽性數			0	0	0	0	0	0	0	3	30	3	6	10	1	4	-33.3
檢出 FM2 陽性數			65	76	84	78	80	101	117	113	128	9	31	64	5	83	167.7

表一

## 台灣地區濫用藥物尿液檢驗統計表

單位:件數,製表日期:111/7/29

項目	年度										110年			111年		較去年1-5月增減 百分比(%) 【(b-a)/a*100】
	101年	102年	103年	104年	105年	106年	107年	108年	109年	5月(a)	1-5月	1-12月	5月	1-5月(b)		
檢出 mCPP 陽性數	0	0	0	0	0	0	0	0	1	0	0	2	2	2	-	
檢出 MDA 陽性數	16	48	19	33	13	12	17	1	1	0	1	1	8	10	900.0	
檢出 MDMA 陽性數	696	498	231	166	164	224	215	169	125	4	27	94	4	29	7.4	
檢出 Tadalafil 陽性數	0	0	0	0	0	0	1	0	1	1	1	2	0	1	0.0	
檢出大麻 陽性數	127	176	123	77	177	369	544	660	547	46	218	320	31	132	-39.5	
檢出大麻代謝物 陽性數	0	0	0	0	0	0	4	66	145	16	60	289	21	152	153.3	
檢出去甲氧安定 陽性數	0	0	0	0	0	0	3	3	4	1	3	3	0	1	-66.7	
檢出去甲基噻他命(非) 陽性數	0	0	126	234	17	16	17	32	85	72	242	620	15	121	-50.0	
檢出可待因 陽性數	0	0	0	0	0	0	2	9	8	5	48	207	166	1,149	2293.8	
檢出可待因(1%以上5%未滿) 陽性數	718	590	582	453	559	629	596	342	236	19	161	227	7	91	-43.5	
檢出甲氧基氨基安非他命 陽性數	0	1	0	2	0	3	0	0	11	2	8	15	0	4	-50.0	
檢出氨基安非他命 陽性數	24,350	22,739	23,316	25,817	35,164	37,882	37,287	31,130	36,386	2,818	15,285	32,830	2,579	15,665	2.5	
檢出甲基麻黃生鹼 陽性數	0	0	0	0	0	0	0	33	106	10	52	62	13	16	-69.2	
檢出曲唑酮 陽性數	0	0	0	0	0	0	0	1	0	0	0	3	1	2	-	
檢出佐沛眠 陽性數	0	0	0	0	0	0	1	2	2	0	0	3	0	1	-	
檢出利度卡因 陽性數	0	0	0	0	0	0	2	2	9	0	2	4	0	2	0.0	
檢出帕潘立酮 陽性數	0	0	0	0	0	0	0	0	0	1	4	5	0	2	-50.0	
檢出特拉嗎竇 陽性數	0	0	0	0	0	0	0	1	4	1	2	4	0	1	-50.0	
檢出嗎啡 陽性數	3,160	2,522	1,975	3,063	1,675	1,661	1,616	1,232	734	86	394	1,062	101	498	26.4	
檢出噻他命 陽性數	13,468	28,920	20,992	24,560	12,855	9,553	9,565	9,537	8,299	348	1,685	3,513	391	2,407	42.9	
檢出對位乙醯氨基酚 陽性數	0	5	105	1	0	0	24	35	36	8	37	82	0	8	-78.4	
同時檢出3,4-亞甲基雙氧苯基乙基胺戊酮(3&4-甲基甲基卡西酮 皆陽性數	0	0	0	0	0	0	0	1	0	0	0	5	1	1	-	
同時檢出4-甲氧基安非他命(2)&甲氧基氨基安非他命 皆陽性數	0	0	0	0	0	0	1	1	6	0	0	5	2	2	-	
同時檢出4-甲基甲基卡西酮&甲基麻黃生鹼 皆陽性數	0	0	0	0	0	0	0	58	295	29	154	174	53	72	-53.3	
同時檢出4-甲基麻黃生鹼(卡西酮類尿液代)&4-甲基甲基卡西酮 皆陽性數	0	0	0	0	0	0	0	25	213	117	369	759	82	245	-33.6	
同時檢出4-甲基麻黃生鹼(卡西酮類尿液代)&去甲基噻他命(非) 皆陽性數	0	0	0	0	0	0	0	0	5	3	3	6	1	1	-66.7	
同時檢出4-甲基麻黃生鹼(卡西酮類尿液代)&氨基安非他命 皆陽性數	0	0	0	0	0	0	0	0	7	4	5	13	0	4	-20.0	
同時檢出7-Aminoclonazepam&氨基安非他命 皆陽性數	0	0	0	0	0	0	0	8	18	0	0	4	0	3	-	
同時檢出7-Aminonimetazepam&4-甲基甲基卡西酮 皆陽性數	0	0	0	0	0	0	2	11	3	36	48	78	5	57	18.8	
同時檢出7-Aminonimetazepam&4-甲基麻黃生鹼(卡西酮類尿液代 皆陽性數	0	0	0	0	0	0	0	0	26	0	5	18	3	13	160.0	

表一

## 台灣地區濫用藥物尿液檢驗統計表

單位:件數,製表日期:111/7/29

項目	年度										110年			111年		較去年1-5月增減百分比(%) 【(b-a)/a*100】
	101年	102年	103年	104年	105年	106年	107年	108年	109年	5月(a)	1-5月	1-12月	5月	1-5月(b)		
同時檢出7-Aminonimetazepam&Eutylone(3) 皆陽性數	0	0	0	0	0	0	0	2	2	0	0	1	0	1	-	
同時檢出7-Aminonimetazepam&甲基安非他命 皆陽性數	0	0	0	0	0	0	2	6	8	1	6	13	3	11	83.3	
同時檢出7-Aminonitrazepam&4-甲基甲基卡西酮 皆陽性數	0	0	0	0	0	0	0	2	13	0	0	0	0	2	-	
同時檢出7-Aminonitrazepam&4-甲基麻黃生鹼(卡西酮類尿液代 皆陽性數	0	0	0	0	0	0	0	5	49	2	9	18	0	4	-55.6	
同時檢出7-Aminonitrazepam&7-Aminonimetazepam 皆陽性數	0	0	0	0	0	0	14	173	590	0	38	83	9	42	10.5	
同時檢出7-Aminonitrazepam&Eutylone(3) 皆陽性數	0	0	0	0	0	0	0	0	10	1	3	6	0	4	33.3	
同時檢出7-Aminonitrazepam&硝西洋 皆陽性數	0	0	0	0	0	0	0	1	1	0	0	2	0	1	-	
同時檢出7-氨基氟硝西洋&FM2 皆陽性數	0	0	0	0	0	0	1	0	1	0	0	2	0	1	-	
同時檢出7-氨基氟硝西洋&甲基安非他命 皆陽性數	0	0	0	0	0	0	6	8	26	3	5	23	0	5	0.0	
同時檢出Dehydronorketamine&去甲基愷他命(非) 皆陽性數	0	0	0	0	0	0	6	11	17	3	8	13	0	4	-50.0	
同時檢出Dehydronorketamine&甲基安非他命 皆陽性數	0	0	0	0	0	0	3	6	1	0	3	4	0	1	-66.7	
同時檢出Dehydronorketamine&愷他命 皆陽性數	0	0	0	0	0	0	63	83	96	6	45	54	0	44	-2.2	
同時檢出Dehydronorketamine&對位乙醯氨基酚 皆陽性數	0	0	0	0	0	0	0	1	0	0	2	2	0	2	0.0	
同時檢出EDDP&美沙冬 皆陽性數	0	0	0	0	0	0	3	2	5	0	8	12	0	2	-75.0	
同時檢出MDA&甲基安非他命 皆陽性數	4	0	8	16	9	7	3	2	2	1	1	1	0	1	0.0	
同時檢出MDMA&去甲基愷他命(非) 皆陽性數	0	0	0	1	0	0	0	1	0	0	0	2	0	2	-	
同時檢出MDMA&甲基安非他命 皆陽性數	119	113	38	47	72	40	29	33	16	1	3	4	2	2	-33.3	
同時檢出MDMA&愷他命 皆陽性數	672	1,030	357	311	181	140	110	105	25	0	2	2	0	2	0.0	
同時檢出大麻&甲基安非他命 皆陽性數	12	9	15	16	25	20	28	26	47	5	30	43	4	9	-70.0	
同時檢出大麻&愷他命 皆陽性數	7	9	12	5	8	11	12	21	12	4	15	27	2	6	-60.0	
同時檢出去甲基愷他命(非)&大麻代謝物 皆陽性數	0	0	0	0	0	0	0	0	1	1	2	6	0	2	0.0	
同時檢出可待因&甲基安非他命 皆陽性數	0	0	0	0	0	0	1	0	3	1	9	11	1	8	-11.1	
同時檢出可待因(1%以上5%未滿)&愷他命 皆陽性數	26	32	17	13	14	5	6	0	3	0	1	2	2	2	100.0	
同時檢出甲基安非他命&4-甲基甲基卡西酮 皆陽性數	0	0	0	0	0	0	0	2	7	0	1	5	0	3	200.0	
同時檢出甲基安非他命&FM2 皆陽性數	3	2	1	0	9	15	32	11	8	0	1	5	0	3	200.0	
同時檢出甲基安非他命&N,N-二甲基安非他命 皆陽性數	0	0	0	0	0	0	0	0	0	1	1	8	6	9	800.0	
同時檢出甲基安非他命&二苯安明 皆陽性數	0	0	0	0	0	0	0	4	6	0	4	7	0	1	-75.0	

表一

## 台灣地區濫用藥物尿液檢驗統計表

單位:件數,製表日期:111/7/29

項目	年度										110年			111年		較去年1-5月增減百分比(%) 【(b-a)/a*100】
	101年	102年	103年	104年	105年	106年	107年	108年	109年	5月(a)	1-5月	1-12月	5月	1-5月(b)		
同時檢出甲基安非他命&大麻代謝物 皆陽性數	0	0	0	0	0	0	0	5	20	0	6	30	4	20	233.3	
同時檢出甲基安非他命&去甲基愷他命(非) 皆陽性數	0	0	11	77	0	8	5	10	20	6	45	176	3	33	-26.7	
同時檢出甲基安非他命&去甲麻黃生愈 皆陽性數	0	0	0	0	0	0	15	36	283	90	122	214	2	12	-90.2	
同時檢出甲基安非他命&可待因(1%以上5%未滿) 皆陽性數	41	38	23	24	40	30	30	15	22	4	20	25	0	5	-75.0	
同時檢出甲基安非他命&甲基麻黃生愈 皆陽性數	0	0	0	0	0	0	0	2	12	1	2	3	2	2	0.0	
同時檢出甲基安非他命&阿普唑他 皆陽性數	0	0	0	0	0	0	2	2	4	0	0	2	0	1	-	
同時檢出甲基安非他命&麻黃生愈 皆陽性數	0	0	0	0	0	0	260	197	259	11	95	189	0	21	-77.9	
同時檢出甲基安非他命&對位乙醯氨基酚 皆陽性數	0	0	0	0	0	0	6	16	16	1	9	26	0	4	-55.6	
同時檢出曲唑酮&mCPP 皆陽性數	0	0	0	0	0	0	0	1	0	0	1	40	21	36	3500.0	
同時檢出麻黃生愈&去甲麻黃生愈 皆陽性數	0	0	0	0	0	0	1	1	10	2	2	5	0	1	-50.0	
同時檢出嗎啡&甲基安非他命 皆陽性數	1,925	1,575	1,589	3,034	1,982	1,829	1,329	899	1,056	177	869	2,031	162	922	6.1	
同時檢出嗎啡&愷他命 皆陽性數	17	23	21	47	17	8	3	4	1	0	0	0	0	1	-	
同時檢出愷他命&大麻代謝物 皆陽性數	0	0	0	0	0	0	0	2	13	0	2	2	3	5	150.0	
同時檢出愷他命&去甲基愷他命(非) 皆陽性數	0	0	741	3,264	1,581	1,972	3,159	3,936	596	343	1,223	3,236	47	590	-51.8	
同時檢出4-甲基麻黃生愈(卡西酮類尿液代&4-甲基甲基卡西酮&去甲基愷他命(非) 皆陽性數	0	0	0	0	0	0	0	0	5	2	4	19	0	2	-50.0	
同時檢出4-甲基麻黃生愈(卡西酮類尿液代&4-甲基甲基卡西酮&對位乙醯氨基酚 皆陽性數	0	0	0	0	0	0	0	0	0	1	6	12	0	2	-66.7	
同時檢出4-甲基麻黃生愈(卡西酮類尿液代&甲基安非他命&4-甲基甲基卡西酮 皆陽性數	0	0	0	0	0	0	0	2	3	1	6	30	0	4	-33.3	
同時檢出4-甲基麻黃生愈(卡西酮類尿液代&甲基安非他命&去甲麻黃生愈 皆陽性數	0	0	0	0	0	0	0	0	2	1	1	5	0	1	0.0	
同時檢出4-甲基麻黃生愈(卡西酮類尿液代&愷他命&去甲基愷他命(非) 皆陽性數	0	0	0	0	0	0	0	4	19	1	5	26	0	6	20.0	
同時檢出7-Aminonimetazepam&4-甲基麻黃生愈(卡西酮類尿液代&4-甲基甲基卡西酮 皆陽性數	0	0	0	0	0	0	0	6	49	120	257	419	23	75	-70.8	
同時檢出7-Aminonimetazepam&4-甲基麻黃生愈(卡西酮類尿液代&甲基安非他命 皆陽性數	0	0	0	0	0	0	0	0	5	1	2	4	0	1	-50.0	
同時檢出7-Aminonimetazepam&Dehydronorketamine&4-甲基麻黃生愈(卡西酮類尿液代 皆陽性數	0	0	0	0	0	0	0	0	0	0	1	2	0	3	200.0	
同時檢出7-Aminonimetazepam&Dehydronorketamine&愷他命 皆陽性數	0	0	0	0	0	0	14	11	4	0	0	1	0	1	-	
同時檢出7-Aminonimetazepam&愷他命&去甲基愷他命(非) 皆陽性數	0	0	0	0	0	0	22	34	29	0	1	9	1	4	300.0	
同時檢出7-Aminonitrazepam&4-甲基麻黃生愈(卡西酮類尿液代&4-甲基甲基卡西酮 皆陽性數	0	0	0	0	0	0	0	7	204	107	135	197	5	25	-81.5	

表一

## 台灣地區濫用藥物尿液檢驗統計表

單位:件數,製表日期:111/7/29

項目	年度										110年			111年		較去年1-5月增減百分比(%) 【(b-a)/a*100】
	101年	102年	103年	104年	105年	106年	107年	108年	109年	5月(a)	1-5月	1-12月	5月	1-5月(b)		
同時檢出7-Aminonitrazepam&7-Aminonimetazepam&4-甲基甲基卡西酮 皆陽性數	0	0	0	0	0	0	2	59	171	1	16	18	1	4	-75.0	
同時檢出7-Aminonitrazepam&7-Aminonimetazepam&4-甲基麻黃生愈(卡西酮類尿液代 皆陽性數	0	0	0	0	0	0	0	8	39	2	11	26	0	11	0.0	
同時檢出7-Aminonitrazepam&7-Aminonimetazepam&Dehydronorketamine 皆陽性數	0	0	0	0	0	0	0	3	0	0	2	2	0	1	-50.0	
同時檢出7-Aminonitrazepam&7-Aminonimetazepam&甲基安非他命 皆陽性數	0	0	0	0	0	0	2	9	19	2	2	6	0	3	50.0	
同時檢出7-Aminonitrazepam&Dehydronorketamine&愷他命 皆陽性數	0	0	0	0	0	0	0	0	3	0	1	1	0	1	0.0	
同時檢出7-氨基氯硝西洋&4-甲基麻黃生愈(卡西酮類尿液代&4-甲基甲基卡西酮 皆陽性數	0	0	0	0	0	0	0	0	1	0	0	3	3	8	-	
同時檢出7-氨基氯硝西洋&甲基安非他命&麻黃生愈 皆陽性數	0	0	0	0	0	0	3	3	6	1	2	3	0	1	-50.0	
同時檢出7-氨基氯硝西洋&愷他命&去甲基愷他命(非) 皆陽性數	0	0	0	0	0	0	3	13	6	2	2	5	0	1	-50.0	
同時檢出Dehydronorketamine&4-甲基麻黃生愈(卡西酮類尿液代&4-甲基甲基卡西酮 皆陽性數	0	0	0	0	0	0	0	0	1	1	4	4	0	2	-50.0	
同時檢出Dehydronorketamine&4-甲基麻黃生愈(卡西酮類尿液代&愷他命 皆陽性數	0	0	0	0	0	0	0	0	4	4	7	11	0	4	-42.9	
同時檢出Dehydronorketamine&甲基安非他命&愷他命 皆陽性數	0	0	0	0	0	0	6	5	3	0	2	4	0	4	100.0	
同時檢出Dehydronorketamine&愷他命&去甲基愷他命(非) 皆陽性數	0	0	0	0	0	0	116	253	250	7	39	65	0	24	-38.5	
同時檢出Dehydronorketamine&愷他命&對位乙醯氨基酚 皆陽性數	0	0	0	0	0	0	3	5	6	0	0	0	0	7	-	
同時檢出Eutylone(3)&4-甲基麻黃生愈(卡西酮類尿液代&4-甲基甲基卡西酮 皆陽性數	0	0	0	0	0	0	0	0	5	0	5	11	0	1	-80.0	
同時檢出Eutylone(3)&愷他命&去甲基愷他命(非) 皆陽性數	0	0	0	0	0	0	0	3	9	1	1	2	0	1	0.0	
同時檢出Hydroxyamphetamine&甲基安非他命&去甲麻黃生愈 皆陽性數	0	0	0	0	0	0	0	2	33	14	14	45	0	2	-85.7	
同時檢出MDA&甲基安非他命&愷他命 皆陽性數	3	28	30	23	4	1	0	0	0	0	0	0	0	1	-	
同時檢出MDMA&甲基安非他命&去甲基愷他命(非) 皆陽性數	0	0	0	0	0	0	0	1	0	0	0	3	1	1	-	
同時檢出MDMA&甲基安非他命&愷他命 皆陽性數	99	134	83	31	58	43	40	28	8	0	2	3	0	3	50.0	

表一

台灣地區濫用藥物尿液檢驗統計表

單位:件數,製表日期:111/7/29

項目	年度										110年			111年		較去年1-5月增減百分比(%) 【(b-a)/a*100】
	101年	102年	103年	104年	105年	106年	107年	108年	109年	5月(a)	1-5月	1-12月	5月	1-5月(b)		
同時檢出MDMA&愷他命&去甲基愷他命(非) 皆陽性數	0	0	6	62	28	30	28	15	1	0	0	2	0	1	-	
同時檢出大麻&甲基安非他命&愷他命 皆陽性數	5	2	6	4	3	4	6	3	4	0	3	9	0	3	0.0	
同時檢出甲氧基甲基安非他命&4-甲基甲基卡西酮&甲基麻黃生鹼 皆陽性數	0	0	0	0	0	0	0	0	0	3	8	9	0	1	-87.5	
同時檢出甲基安非他命&4-甲基甲基卡西酮&甲基麻黃生鹼 皆陽性數	0	0	0	0	0	0	0	1	6	2	9	14	3	4	-55.6	
同時檢出甲基安非他命&N,N-二甲基安非他命&去甲麻黃生鹼 皆陽性數	0	0	0	0	0	0	0	0	0	8	8	52	1	2	-75.0	
同時檢出甲基安非他命&曲唑酮&mCPP 皆陽性數	0	0	0	0	0	0	0	0	0	0	0	4	0	1	-	
同時檢出甲基安非他命&特拉嗎竇&對位乙醯氨基酚 皆陽性數	0	0	0	0	0	0	0	0	3	1	2	2	0	1	-50.0	
同時檢出甲基安非他命&麻黃生鹼&二苯安明 皆陽性數	0	0	0	0	0	0	3	2	4	0	3	4	0	1	-66.7	
同時檢出甲基安非他命&麻黃生鹼&去甲麻黃生鹼 皆陽性數	0	0	0	0	0	0	67	57	138	27	47	98	0	16	-66.0	
同時檢出甲基安非他命&麻黃生鹼&對位乙醯氨基酚 皆陽性數	0	0	0	0	0	0	20	9	8	0	10	14	0	1	-90.0	
同時檢出甲基安非他命&愷他命&大麻代謝物 皆陽性數	0	0	0	0	0	0	0	0	4	0	0	0	0	1	-	
同時檢出甲基安非他命&愷他命&去甲基愷他命(非) 皆陽性數	0	0	54	476	280	455	394	380	97	27	92	464	2	60	-34.8	
同時檢出甲基安非他命&愷他命&甲基麻黃生鹼 皆陽性數	0	0	0	0	0	0	0	1	6	4	5	7	1	1	-80.0	
同時檢出麻黃生鹼&甲基麻黃生鹼&對位乙醯氨基酚 皆陽性數	0	0	0	0	0	0	5	8	6	0	4	6	0	1	-75.0	
同時檢出嗎啡&可待因(1%以上5%未滿)&6-乙醯嗎啡 皆陽性數	0	0	0	0	0	0	5	9	4	0	0	6	0	2	-	
同時檢出嗎啡&可待因(1%以上5%未滿)&愷他命 皆陽性數	28	39	25	17	11	12	8	7	5	0	1	1	1	1	0.0	
同時檢出嗎啡&甲基安非他命&去甲基愷他命(非) 皆陽性數	0	0	1	2	1	0	0	0	0	0	2	5	0	2	0.0	
同時檢出嗎啡&甲基安非他命&麻黃生鹼 皆陽性數	0	0	0	0	0	0	0	3	2	1	3	8	0	1	-66.7	
同時檢出嗎啡&甲基安非他命&愷他命 皆陽性數	39	57	49	100	28	19	14	6	6	2	7	11	1	4	-42.9	

表一

## 台灣地區濫用藥物尿液檢驗統計表

單位:件數,製表日期:111/7/29

項目	101年	102年	103年	104年	105年	106年	107年	108年	109年	110年			111年		較去年1-5月增減百分比(%) 【(b-a)/a*100】
										5月(a)	1-5月	1-12月	5月	1-5月(b)	
同時檢出愷他命&4-甲基甲基卡西酮&去甲基愷他命(非) 皆陽性數	0	0	0	0	0	0	0	26	7	0	4	10	2	6	50.0
同時檢出愷他命&4-甲基甲基卡西酮&甲基麻黃生愈 皆陽性數	0	0	0	0	0	0	0	25	43	9	23	31	8	8	-65.2
同時檢出愷他命&去甲基愷他命(非)&大麻代謝物 皆陽性數	0	0	0	0	0	0	0	0	2	2	5	16	1	5	0.0
同時檢出愷他命&對位乙醯氨基酸&去甲基愷他命(非) 皆陽性數	0	0	0	0	0	0	4	1	0	0	0	6	0	2	-
同時檢出4-甲基麻黃生愈(卡西酮類尿液代&甲基安非他命&4-甲基甲基卡西酮&去甲麻黃生愈 皆陽性數	0	0	0	0	0	0	0	0	1	6	6	8	0	1	-83.3
同時檢出4-甲基麻黃生愈(卡西酮類尿液代&甲基安非他命&4-甲基甲基卡西酮&麻黃生愈 皆陽性數	0	0	0	0	0	0	0	0	1	0	1	3	0	1	0.0
同時檢出4-甲基麻黃生愈(卡西酮類尿液代&愷他命&4-甲基甲基卡西酮&去甲基愷他命(非) 皆陽性數	0	0	0	0	0	0	0	20	28	9	18	82	1	13	-27.8
同時檢出7-Aminonimetazepam&4-甲基麻黃生愈(卡西酮類尿液代&甲氧基甲基安非他命&4-甲基甲基卡西酮 皆陽性數	0	0	0	0	0	0	0	0	0	1	3	7	0	3	0.0
同時檢出7-Aminonimetazepam&4-甲基麻黃生愈(卡西酮類尿液代&甲基安非他命&4-甲基甲基卡西酮 皆陽性數	0	0	0	0	0	0	0	0	0	1	3	5	0	3	0.0
同時檢出7-Aminonimetazepam&4-甲基麻黃生愈(卡西酮類尿液代&愷他命&去甲基愷他命(非) 皆陽性數	0	0	0	0	0	0	0	8	9	0	1	10	0	1	0.0
同時檢出7-Aminonimetazepam&甲基安非他命&愷他命&去甲基愷他命(非) 皆陽性數	0	0	0	0	0	0	1	10	4	3	3	5	1	3	0.0
同時檢出7-Aminonitrazepam&4-甲基麻黃生愈(卡西酮類尿液代&4-甲基甲基卡西酮&硝西洋 皆陽性數	0	0	0	0	0	0	0	0	3	1	1	6	0	2	100.0
同時檢出7-Aminonitrazepam&4-甲基麻黃生愈(卡西酮類尿液代&甲基安非他命&4-甲基甲基卡西酮 皆陽性數	0	0	0	0	0	0	0	3	4	1	1	1	0	1	0.0
同時檢出7-Aminonitrazepam&4-甲基麻黃生愈(卡西酮類尿液代&愷他命&去甲基愷他命(非) 皆陽性數	0	0	0	0	0	0	0	18	20	2	2	11	0	1	-50.0
同時檢出7-Aminonitrazepam&7-Aminonimetazepam&4-甲基麻黃生愈(卡西酮類尿液代&4-甲基甲基卡西酮 皆陽性數	0	0	0	0	0	0	0	265	244	45	74	164	4	62	-16.2
同時檢出7-Aminonitrazepam&7-Aminonimetazepam&4-甲基麻黃生愈(卡西酮類尿液代&甲基安非他命 皆陽性數	0	0	0	0	0	0	0	1	5	1	2	3	0	2	0.0
同時檢出7-Aminonitrazepam&7-Aminonimetazepam&7-Aminonimetazepam&Dehydronorketamine&愷他命 皆陽性數	0	0	0	0	0	0	11	13	9	0	0	0	0	3	-
同時檢出7-Aminonitrazepam&7-Aminonimetazepam&甲基安非他命&麻黃生愈 皆陽性數	0	0	0	0	0	0	2	2	1	0	0	0	0	1	-

表一

## 台灣地區濫用藥物尿液檢驗統計表

單位:件數,製表日期:111/7/29

項目	年度										110年			111年		較去年1-5月增減 百分比(%) 【(b-a)/a*100】
	101年	102年	103年	104年	105年	106年	107年	108年	109年	5月(a)	1-5月	1-12月	5月	1-5月(b)		
同時檢出7-Aminonitrazepam&7-Aminonimetazepam&愷他命&去甲基愷他命(非) 皆陽性數	0	0	0	0	0	0	7	48	33	2	3	9	0	10	233.3	
同時檢出7-Aminonitrazepam&Eutylone(3)&4-甲基麻黃生愈(卡西酮類尿液代&4-甲基甲基卡西酮 皆陽性數	0	0	0	0	0	0	0	0	21	0	0	1	0	5	-	
同時檢出7-Aminonitrazepam&甲基安非他命&愷他命&去甲基愷他命(非) 皆陽性數	0	0	0	0	0	0	0	14	2	0	0	0	0	1	-	
同時檢出Dehydronorketamine&4-甲基麻黃生愈(卡西酮類尿液代&愷他命&4-甲基甲基卡西酮 皆陽性數	0	0	0	0	0	0	0	0	10	5	9	12	0	2	-77.8	
同時檢出Dehydronorketamine&4-甲基麻黃生愈(卡西酮類尿液代&愷他命&去甲基愷他命(非) 皆陽性數	0	0	0	0	0	0	0	0	11	3	8	17	0	4	-50.0	
同時檢出Dehydronorketamine&MDMA&愷他命&去甲基愷他命(非) 皆陽性數	0	0	0	0	0	0	0	6	3	0	0	0	0	1	-	
同時檢出Dehydronorketamine&甲基安非他命&愷他命&去甲基愷他命(非) 皆陽性數	0	0	0	0	0	0	9	20	23	2	5	6	0	2	-60.0	
同時檢出Dehydronorketamine&甲基安非他命&愷他命&麻黃生愈 皆陽性數	0	0	0	0	0	0	5	1	0	0	1	1	0	3	200.0	
同時檢出Dehydronorketamine&愷他命&對位乙醯氨基酚&去甲基愷他命(非) 皆陽性數	0	0	0	0	0	0	6	12	15	2	5	6	0	2	-60.0	
同時檢出EDDP&嗎啡&美沙冬&可待因(1%以上5%未滿) 皆陽性數	0	0	0	0	0	0	0	0	0	0	0	2	0	3	-	
同時檢出Hydroxyamphetamine&甲基安非他命&N,N-二甲基安非他命&去甲基麻黃生愈 皆陽性數	0	0	0	0	0	0	0	0	0	0	0	9	0	7	-	
同時檢出MDMA&甲基安非他命&愷他命&去甲基愷他命(非) 皆陽性數	0	0	1	12	6	6	16	7	0	0	1	3	0	2	100.0	
同時檢出可待因&7-氯基氯硝西洋&嗎啡&甲基安非他命 皆陽性數	0	0	0	0	0	0	0	1	1	0	1	1	0	2	100.0	
同時檢出可待因&嗎啡&甲基安非他命&6-乙醯嗎啡 皆陽性數	0	0	0	0	0	0	0	1	21	1	2	8	0	1	-50.0	
同時檢出可待因&嗎啡&甲基安非他命&原可待因 皆陽性數	0	0	0	0	0	0	0	0	4	1	1	4	0	2	100.0	
同時檢出可待因&嗎啡&甲基安非他命&麻黃生愈 皆陽性數	0	0	0	0	0	0	0	3	10	2	6	9	0	2	-66.7	
同時檢出可待因&嗎啡&甲基安非他命&愷他命 皆陽性數	0	0	0	0	0	0	0	0	0	1	4	7	0	8	100.0	
同時檢出甲基安非他命&特拉嗎竇&麻黃生愈&對位乙醯氨基酚 皆陽性數	0	0	0	0	0	0	1	1	3	0	1	2	0	1	0.0	
同時檢出甲基安非他命&麻黃生愈&去甲基麻黃生愈&利度卡因 皆陽性數	0	0	0	0	0	0	0	4	0	0	0	1	0	1	-	

表一

## 台灣地區濫用藥物尿液檢驗統計表

單位:件數,製表日期:111/7/29

年度 項目	101年	102年	103年	104年	105年	106年	107年	108年	109年	110年			111年		較去年1-5月增減 百分比(%) 【(b-a)/a*100】
										5月(a)	1-5月	1-12月	5月	1-5月(b)	
同時檢出甲基安非他命&麻黃生鹼&甲基麻黃生鹼&對位乙醯氨基酚 皆陽性數	0	0	0	0	0	0	4	13	9	0	5	5	0	2	-60.0
同時檢出甲基安非他命&愷他命&4-甲基甲基卡西酮&去甲基愷他命(非) 皆陽性數	0	0	0	0	0	0	1	3	2	1	2	6	2	3	50.0
同時檢出甲基安非他命&愷他命&4-甲基甲基卡西酮&甲基麻黃生鹼 皆陽性數	0	0	0	0	0	0	0	1	5	0	4	6	1	1	-75.0
同時檢出嗎啡&大麻&甲基安非他命&可待因(1%以上5%未滿) 皆陽性數	1	3	13	7	2	8	2	1	3	0	1	1	1	1	0.0
同時檢出嗎啡&甲基安非他命&可待因(1%以上5%未滿)&6-乙醯嗎啡 皆陽性數	0	0	0	0	0	0	6	20	34	3	4	21	2	3	-25.0
同時檢出嗎啡&甲基安非他命&可待因(1%以上5%未滿)&FM2 皆陽性數	1	3	2	0	2	8	3	1	3	0	0	3	0	2	-
同時檢出嗎啡&甲基安非他命&可待因(1%以上5%未滿)&愷他命 皆陽性數	58	102	100	97	65	43	24	11	13	4	12	16	1	2	-83.3
同時檢出4-甲基麻黃生鹼(卡西酮類尿液代&甲基安非他命&愷他命&4-甲基甲基卡西酮&去甲基愷他命(非) 皆陽性數	0	0	0	0	0	0	0	8	6	2	7	18	0	1	-85.7
同時檢出7-Aminonimetazepam&4-甲基麻黃生鹼(卡西酮類尿液代&愷他命&4-甲基甲基卡西酮&去甲基愷他命(非) 皆陽性數	0	0	0	0	0	0	0	19	20	1	2	14	1	3	50.0
同時檢出7-Aminonimetazepam&Dehydronorketamine&4-甲基麻黃生鹼(卡西酮類尿液代&愷他命&4-甲基甲基卡西酮 皆陽性數	0	0	0	0	0	0	0	0	5	0	1	1	0	1	0.0
同時檢出7-Aminonitrazepam&4-甲基麻黃生鹼(卡西酮類尿液代&甲基安非他命&愷他命&去甲基愷他命(非) 皆陽性數	0	0	0	0	0	0	0	0	2	1	2	4	0	2	0.0
同時檢出7-Aminonitrazepam&4-甲基麻黃生鹼(卡西酮類尿液代&愷他命&4-甲基甲基卡西酮&去甲基愷他命(非) 皆陽性數	0	0	0	0	0	0	0	35	21	5	6	23	0	1	-83.3
同時檢出7-Aminonitrazepam&7-Aminonimetazepam&4-甲基麻黃生鹼(卡西酮類尿液代&4-甲基甲基卡西酮&去甲基愷他命(非) 皆陽性數	0	0	0	0	0	0	0	1	3	2	2	4	0	1	-50.0
同時檢出7-Aminonitrazepam&7-Aminonimetazepam&4-甲基麻黃生鹼(卡西酮類尿液代&4-甲基甲基卡西酮&硝西洋 皆陽性數	0	0	0	0	0	0	0	3	6	0	2	8	0	1	-50.0
同時檢出7-Aminonitrazepam&7-Aminonimetazepam&4-甲基麻黃生鹼(卡西酮類尿液代&甲氧基甲基安非他命&4-甲基甲基卡西酮 皆陽性數	0	0	0	0	0	0	0	0	0	0	0	4	0	2	-

表一

## 台灣地區濫用藥物尿液檢驗統計表

單位:件數,製表日期:111/7/29

項目	年度										110年			111年		較去年1-5月增減百分比(%) 【(b-a)/a*100】
	101年	102年	103年	104年	105年	106年	107年	108年	109年	5月(a)	1-5月	1-12月	5月	1-5月(b)		
同時檢出7-Aminonitrazepam&7-Aminonimetazepam&4-甲基麻黃生愈(卡西酮類尿液代&咪達唑他&4-甲基甲基卡西酮 皆陽性數	0	0	0	0	0	0	0	1	0	1	2	3	0	1	-50.0	
同時檢出7-Aminonitrazepam&7-Aminonimetazepam&4-甲基麻黃生愈(卡西酮類尿液代&愷他命&4-甲基甲基卡西酮 皆陽性數	0	0	0	0	0	0	0	1	0	2	2	5	0	1	-50.0	
同時檢出7-Aminonitrazepam&7-Aminonimetazepam&Dehydronorketamine&4-甲基麻黃生愈(卡西酮類尿液代&愷他命 皆陽性數	0	0	0	0	0	0	0	0	12	0	3	5	0	1	-66.7	
同時檢出7-Aminonitrazepam&7-Aminonimetazepam&Dehydronorketamine&甲基安非他命&愷他命 皆陽性數	0	0	0	0	0	0	6	1	2	0	0	0	0	2	-	
同時檢出7-Aminonitrazepam&7-Aminonimetazepam&Dehydronorketamine&愷他命&去甲基愷他命(非) 皆陽性數	0	0	0	0	0	0	12	61	18	0	3	4	0	1	-66.7	
同時檢出7-Aminonitrazepam&7-Aminonimetazepam&Eutylone(3)&4-甲基麻黃生愈(卡西酮類尿液代&4-甲基甲基卡西酮 皆陽性數	0	0	0	0	0	0	0	0	18	2	2	3	0	2	0.0	
同時檢出7-Aminonitrazepam&7-Aminonimetazepam&甲基安非他命&愷他命&去甲基愷他命(非) 皆陽性數	0	0	0	0	0	0	2	18	15	2	2	6	0	1	-50.0	
同時檢出7-Aminonitrazepam&7-Aminonimetazepam&愷他命&硝西洋&去甲基愷他命(非) 皆陽性數	0	0	0	0	0	0	0	1	2	0	1	2	0	2	100.0	
同時檢出7-Aminonitrazepam&7-氨基氟硝西洋&7-Aminonimetazepam&4-甲基麻黃生愈(卡西酮類尿液代&4-甲基甲基卡西酮 皆陽性數	0	0	0	0	0	0	0	1	2	1	1	1	0	3	200.0	
同時檢出7-Aminonitrazepam&Dehydronorketamine&4-甲基麻黃生愈(卡西酮類尿液代&愷他命&4-甲基甲基卡西酮 皆陽性數	0	0	0	0	0	0	0	0	2	1	6	7	0	2	-66.7	
同時檢出7-Aminonitrazepam&Dehydronorketamine&4-甲基麻黃生愈(卡西酮類尿液代&愷他命&去甲基愷他命(非) 皆陽性數	0	0	0	0	0	0	0	0	9	1	3	3	0	1	-66.7	
同時檢出7-氨基氟硝西洋&4-甲基麻黃生愈(卡西酮類尿液代&愷他命&4-甲基甲基卡西酮&去甲基愷他命(非) 皆陽性數	0	0	0	0	0	0	0	2	2	0	0	1	0	1	-	
同時檢出Dehydronorketamine&4-甲基麻黃生愈(卡西酮類尿液代&愷他命&4-甲基甲基卡西酮&去甲基愷他命(非) 皆陽性數	0	0	0	0	0	0	0	0	22	6	18	27	0	5	-72.2	

表一

台灣地區濫用藥物尿液檢驗統計表

單位:件數,製表日期:111/7/29

項目	年度										110年			111年		較去年1-5月增減百分比(%) 【(b-a)/a*100】
	101年	102年	103年	104年	105年	106年	107年	108年	109年	5月(a)	1-5月	1-12月	5月	1-5月(b)		
同時檢出Dehydronorketamine&甲基安非他命&愷他命&麻黃生愈&去甲基愷他命(非) 皆陽性數	0	0	0	0	0	0	10	17	4	2	8	11	0	2	-75.0	
同時檢出Dehydronorketamine&甲基安非他命&愷他命&麻黃生愈&去甲基麻黃生愈 皆陽性數	0	0	0	0	0	0	0	3	1	0	1	1	0	1	0.0	
同時檢出EDDP&嗎啡&美沙冬&甲基安非他命&可待因(1%以上5%未滿) 皆陽性數	0	0	0	0	0	0	3	0	0	0	0	4	0	2	-	
同時檢出Eutylone(3)&4-甲基麻黃生愈(卡西酮類尿液代愷他命&4-甲基甲基卡西酮&去甲基愷他命(非) 皆陽性數	0	0	0	0	0	0	0	0	7	0	0	1	0	1	-	
同時檢出可待因&EDDP&嗎啡&美沙冬&甲基安非他命 皆陽性數	0	0	0	0	0	0	0	0	9	0	1	4	0	2	100.0	
同時檢出可待因&嗎啡&甲基安非他命&6-乙醯嗎啡&乙醯可待因 皆陽性數	0	0	0	0	0	0	0	0	7	0	0	1	0	1	-	
同時檢出可待因&嗎啡&甲基安非他命&麻黃生愈&6-乙醯嗎啡 皆陽性數	0	0	0	0	0	0	0	0	4	0	1	2	0	3	200.0	
同時檢出嗎啡&甲基安非他命&N,N-二甲基安非他命&可待因(1%以上5%未滿)&6-乙醯嗎啡 皆陽性數	0	0	0	0	0	0	0	0	0	0	0	2	2	3	-	
同時檢出7-Aminonimetazepam&4-甲基麻黃生愈(卡西酮類尿液代&甲基安非他命&愷他命&4-甲基甲基卡西酮&去甲基愷他命(非) 皆陽性數	0	0	0	0	0	0	0	2	0	0	2	11	4	5	150.0	
同時檢出7-Aminonitrazepam&4-甲基麻黃生愈(卡西酮類尿液代&愷他命&4-甲基甲基卡西酮&硝西洋&去甲基愷他命(非) 皆陽性數	0	0	0	0	0	0	0	5	2	0	0	6	0	3	-	
同時檢出7-Aminonitrazepam&7-Aminonimetazepam&4-甲基麻黃生愈(卡西酮類尿液代&甲基安非他命&4-甲基甲基卡西酮&去甲基愷他命(非) 皆陽性數	0	0	0	0	0	0	0	1	1	1	2	2	0	1	-50.0	
同時檢出7-Aminonitrazepam&7-Aminonimetazepam&4-甲基麻黃生愈(卡西酮類尿液代&愷他命&4-甲基甲基卡西酮&去甲基愷他命(非) 皆陽性數	0	0	0	0	0	0	0	81	80	9	12	42	0	1	-91.7	
同時檢出7-Aminonitrazepam&7-Aminonimetazepam&Dehydronorketamine&4-甲基麻黃生愈(卡西酮類尿液代&愷他命&4-甲基甲基卡西酮 皆陽性數	0	0	0	0	0	0	0	0	7	1	5	7	0	1	-80.0	

表一

台灣地區濫用藥物尿液檢驗統計表

單位:件數,製表日期:111/7/29

項目	101年	102年	103年	104年	105年	106年	107年	108年	109年	110年			111年		較去年1-5月增減百分比(%) 【(b-a)/a*100】
										5月(a)	1-5月	1-12月	5月	1-5月(b)	
同時檢出7-Aminonitrazepam&7-Aminonimetazepam&Dehydronorketamine&4-甲基麻黃生愈(卡西酮類尿液代&愷他命&去甲基愷他命(非)皆陽性數	0	0	0	0	0	0	0	0	27	1	3	3	0	1	-66.7
同時檢出7-Aminonitrazepam&7-Aminonimetazepam&Dehydronorketamine&甲基安非他命&愷他命&麻黃生愈 皆陽性數	0	0	0	0	0	0	2	1	1	0	0	0	0	2	-
同時檢出7-Aminonitrazepam&7-Aminonimetazepam&Dehydronorketamine&愷他命&咪達唑他&去甲基愷他命(非)皆陽性數	0	0	0	0	0	0	2	4	1	0	0	0	0	1	-
同時檢出7-Aminonitrazepam&7-Aminonimetazepam&Dehydronorketamine&愷他命&對位乙醯氨基酚&去甲基愷他命(非)皆陽性數	0	0	0	0	0	0	0	4	0	0	0	0	0	1	-
同時檢出7-Aminonitrazepam&7-Aminonimetazepam&Eutylone(3)&4-甲基麻黃生愈(卡西酮類尿液代&4-甲基甲基卡西酮&硝西洋 皆陽性數	0	0	0	0	0	0	0	0	6	0	0	0	0	1	-
同時檢出EDDP&嗎啡&美沙冬&甲基安非他命&可待因(1%以上5%未滿)&6-乙醯嗎啡 皆陽性數	0	0	0	0	0	0	1	0	0	0	1	6	0	1	0.0
同時檢出可待因&嗎啡&甲基安非他命&麻黃生愈&6-乙醯嗎啡&乙醯可待因 皆陽性數	0	0	0	0	0	0	0	0	6	2	3	5	0	2	-33.3
同時檢出可待因&嗎啡&甲基安非他命&麻黃生愈&去甲基麻黃生愈&6-乙醯嗎啡 皆陽性數	0	0	0	0	0	0	0	0	3	0	0	2	0	1	-
同時檢出7-Aminonitrazepam&7-Aminonimetazepam&4-甲基麻黃生愈(卡西酮類尿液代&甲基安非他命&愷他命&4-甲基甲基卡西酮&去甲基愷他命(非)皆陽性數	0	0	0	0	0	0	0	10	13	3	3	12	0	5	66.7
同時檢出7-Aminonitrazepam&7-Aminonimetazepam&4-甲基麻黃生愈(卡西酮類尿液代&愷他命&4-甲基甲基卡西酮&硝西洋&去甲基愷他命(非)皆陽性數	0	0	0	0	0	0	0	33	15	2	2	9	0	2	0.0
同時檢出7-Aminonitrazepam&7-Aminonimetazepam&Dehydronorketamine&4-甲基麻黃生愈(卡西酮類尿液代&甲基安非他命&愷他命&4-甲基	0	0	0	0	0	0	0	0	1	0	2	2	0	2	0.0
同時檢出7-Aminonitrazepam&7-Aminonimetazepam&Dehydronorketamine&MDMA&甲基安非他命&愷他命&去甲基愷他命(非)皆陽性數	0	0	0	0	0	0	1	5	1	0	0	0	0	1	-
同時檢出7-Aminonitrazepam&Dehydronorketamine&4-甲基麻黃生愈(卡西酮類尿液代&愷他命&4-甲基甲基卡西酮&硝西洋&去甲基愷他命(非)皆陽性數	0	0	0	0	0	0	0	0	3	0	1	1	0	1	0.0

表一

台灣地區濫用藥物尿液檢驗統計表

單位：件數，製表日期：111/7/29

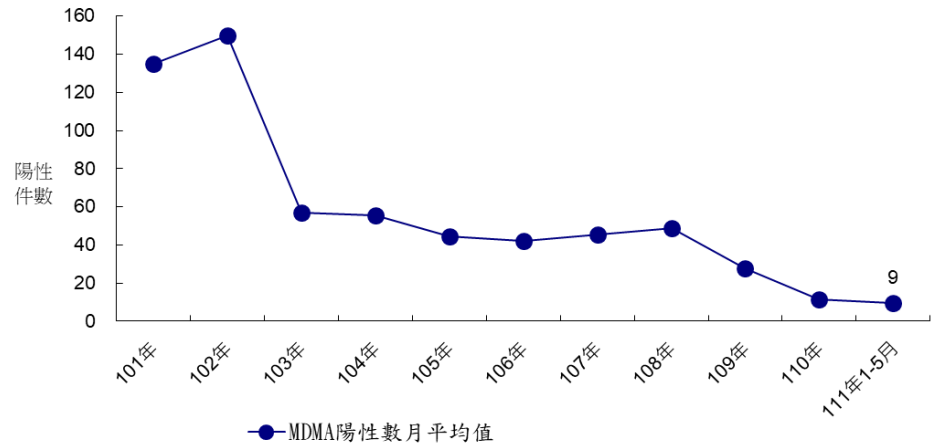
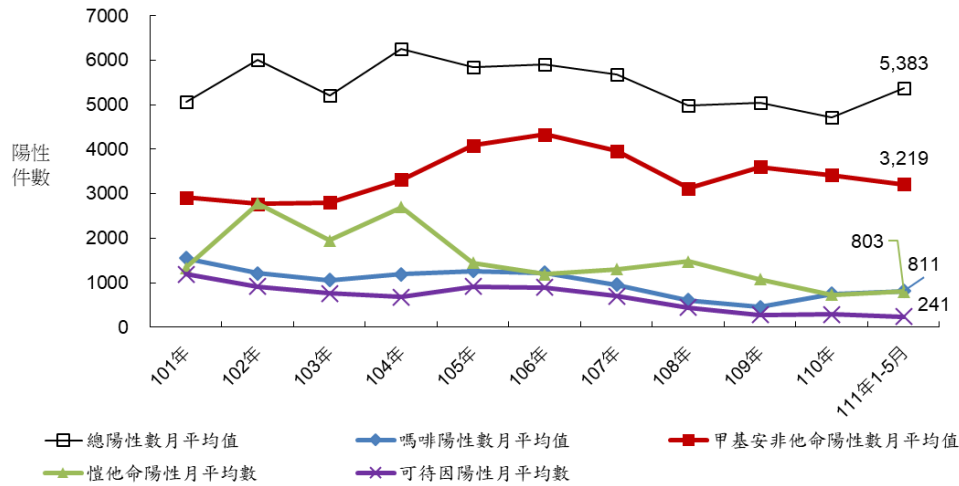
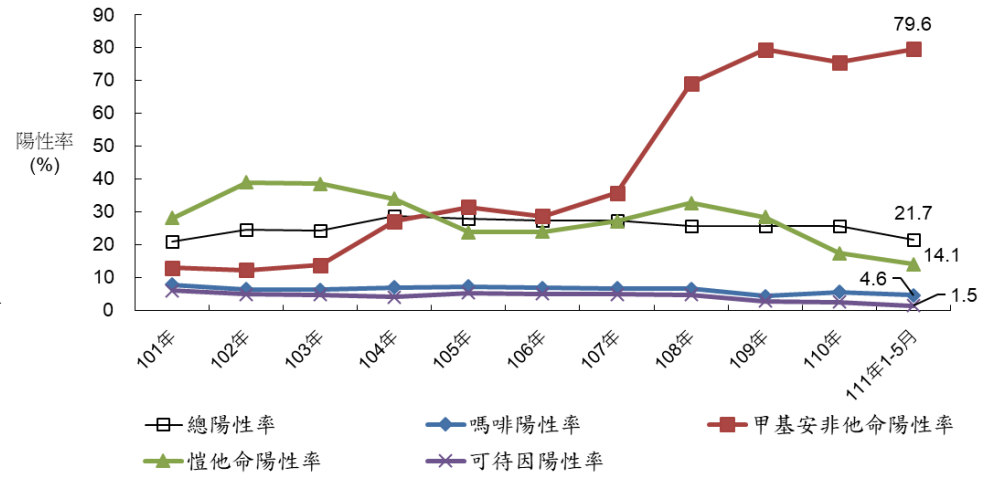
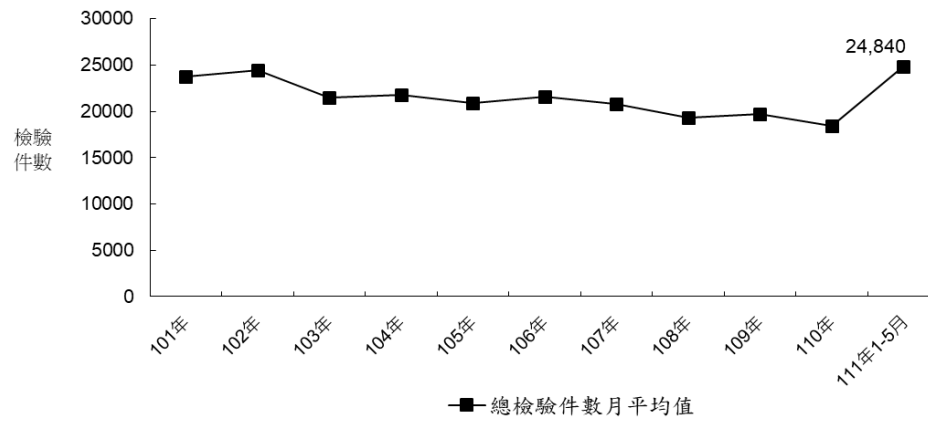
項目	101年	102年	103年	104年	105年	106年	107年	108年	109年	110年			111年		較去年1-5月增減 百分比(%) 【(b-a)/a*100】
										5月(a)	1-5月	1-12月	5月	1-5月(b)	
同時檢出可待因&嗎啡&甲基安非他命&N-氧化嗎啡&麻黃生鹼&6-乙醯嗎啡&乙醯可待因 皆陽性數	0	0	0	0	0	0	0	0	3	0	0	0	0	2	-
同時檢出7-Aminonitrazepam&7-Aminonimetazepam&4-甲基麻黃生鹼(卡西酮類尿液代&甲基安非他命&愷他命&4-甲基甲基卡西酮&硝西洋&去甲基愷他命(非) 皆陽	0	0	0	0	0	0	0	4	2	1	1	3	0	1	0.0
同時檢出7-Aminonitrazepam&7-Aminonimetazepam&4-甲基麻黃生鹼(卡西酮類尿液代&愷他命&咪達唑他&4-甲基甲基卡西酮&硝西洋&去甲基愷他命(非) 皆陽性數	0	0	0	0	0	0	0	13	5	0	0	5	0	2	-
資料來源：衛生福利部認證之濫用藥物尿液檢驗機構、衛生福利部食品藥物管理署、法務部調查局、法務部法醫研究所、警政署刑事警察局、國防部憲兵指揮部。															
註1：“—”係指因個案數太少，故不予比較同期增減百分比。															
註2：列出歷年總件數≥5 且當年件數>0 之檢出成份。															

## 濫用藥物尿液檢驗相關統計表填表說明

1. 「檢體總件數」係指檢驗尿液檢體之總件數。「《檢體/嗎啡/甲基安非他命》總件數」係指有做《檢體/嗎啡/甲基安非他命》檢驗之尿液檢體總件數
2. 「檢體總陽性數實數」係指尿液檢體有檢驗出毒品(或管制藥品)成份者之和。一個檢體無論檢驗出一種或多種毒品(或管制藥品)成份，皆只算檢體陽性數一件。「《檢體/嗎啡/甲基安非他命》總陽性數實數」係指尿液檢體有檢驗出《毒品/嗎啡/甲基安非他命》成份者之和。
3. 「%」計算方式為實數除以總件數乘以100，四捨五入至小數點下一位。
4. 「嗎啡總件數」係指有做嗎啡檢驗之尿液檢體總件數。
5. 「檢出○○陽性數」係指尿液檢體中僅檢出○○，而未檢出其他毒品成份者，同時檢出○○&其他毒品成份者不計算在內，但其中檢出MDMA者包括僅檢出MDMA及同時檢出MDMA&MDA者，檢出甲基安非他命者包括僅檢出甲基安非他命或安非他命者及同時檢出甲基安非他命&安非他命者。
6. 「嗎啡總陽性數實數」係指尿液檢體中檢出嗎啡者。不論是單獨檢出嗎啡或同時檢出嗎啡&其他毒品(或管制藥成份者，皆只算陽性數一件)。統計報表嗎啡「總件數」及「總陽性數」部分，亦包含鴉片之件數。
7. 「甲基安非他命總件數」係指有做甲基安非他命檢驗之尿液檢體總件數。「甲基安非他命總陽性數實數」，係指尿液檢體中檢出甲基安非他命者。
8. 「檢出(甲基)安非他命陽性數」係指單獨檢出甲基安非他命、單獨檢出安非他命、同時檢出甲基安非他命&安非他命者之和。
9. 「檢出嗎啡陽性數」係指尿液檢體中僅檢出嗎啡，而未檢出其他毒品(或管制藥品)成份者，同時檢出嗎啡&其他毒品(或管制藥品)成份者不計算在內。「檢出大麻陽性數」、「檢出MDA陽性數」、「檢出可待因 陽性數」、「檢出乙醯基可待因陽性數」、「檢出Tramadol陽性數」、「檢出FM2陽性數」、「檢出ketamine陽性數」等項目依此類推。
10. 「同時檢出(甲基)安非他命&嗎啡皆陽性數」係指尿液檢體中同時檢出嗎啡&甲基安非他命、嗎啡&安非他命、嗎啡&甲基安非他命&安非他命之和，同時檢出其他毒品(或管制藥品)成份者不計算在內。其他多重檢出包含甲基安非他命之項目，依此類推。
11. 「同時檢出MDMA&嗎啡皆陽性數」係指尿液檢體中同時檢出嗎啡&MDMA之和，同時檢出其他毒品(或管制藥品)成份者不計算在內。其他多重檢出包含MDMA之項目，依此類推。
12. 「同時檢出嗎啡&可待因皆陽性數」係指尿液檢體中同時檢出嗎啡&可待因兩項，而未檢出其他毒品(或管制藥品)成份者。同時檢出其他毒品(或管制藥品)成份者不計算在內。其他多重檢出項目不包括甲基安非他命及MDMA者，依此類推。
13. (2)係指第二級管制藥品；(3)係指第三級管制藥品；(4)係指第四級管制藥品。
14. 每一檢體之檢驗品項依委驗機構需要而定，並非完全相同；另海洛因在人體中會代謝為嗎啡，故統計表不列海洛因欄。

圖一

### 台灣地區濫用藥物尿液檢驗統計圖 101年~111年5月



資料來源：衛生福利部認證之濫用藥物尿液檢驗機構、衛生福利部食品藥物管理署、法務部調查局、法務部法醫研究所、警政署刑事警察局、國防部憲兵指揮部。

註1：海洛因於人體會代謝成嗎啡。

註2：嗎啡、甲基安非他命、愷他命與MDMA同時檢測出之資料，分別包含於嗎啡陽性件數、甲基安非他命、愷他命與MDMA陽性件數統計數據內。

表二

台灣地區檢驗涉嫌毒品及管制藥品案件之非尿液檢體統計表  
(Statistical Table for Drugs found in Drugs and Controlled Drugs Involved Cases in Taiwan)

單位:案件數,製表日期:111/7/29

年度	101年	102年	103年	104年	105年	106年	107年	108年	109年	110年			111年			較去年1-5月增減百分比(%) 【(d-c)/c*100】	歷年總件數
										5月	1-5月(c)	1-12月	5月	1-5月(d)	1-5月小計百分比(%)		
<b>統計</b>	<b>61,293</b>	<b>68,203</b>	<b>98,274</b>	<b>117,063</b>	<b>106,098</b>	<b>131,397</b>	<b>135,618</b>	<b>157,077</b>	<b>317,497</b>	<b>21,991</b>	<b>100,868</b>	<b>258,358</b>	<b>16,744</b>	<b>96,909</b>	<b>100</b>	<b>-3.9</b>	<b>1,591,868</b>
Heroin(海洛因)	18,166	15,142	17,198	16,499	18,020	23,682	19,501	20,051	15,561	212	5,804	15,769	2,028	8,426	8.7	45.2	194,374
Methamphetamine(甲基安非他命)	15,783	14,843	18,893	21,118	28,195	28,427	24,158	23,512	22,973	2,380	12,366	29,600	1,659	8,568	8.8	-30.7	251,482
Ketamine(愷他命)	18,245	27,174	26,275	28,911	19,318	16,557	17,048	19,434	11,683	1,048	5,157	14,816	1,715	7,821	8.1	51.7	223,840
4-Methylmethcathinone (Mephedrone)(4-甲基甲基卡西酮)、Nitrazepam(硝西洋)	0	0	0	0	0	0	0	1,347	7,329	615	4,595	6,922	271	1,567	1.6	-65.9	17,165
5F-AMP(3)(5F-AMB(3))、Nicotine(尼古丁)	0	0	0	0	5	6	0	0	1	0	0	0	0	1	0.0	-	13
1-Propionyl-LSD (1-Propionyl-lysergic acid diethylamide)(1P-LSD)	0	0	0	0	0	0	3	6	1	0	12	13	0	1	0.0	-91.7	24
2-(methylamino)-2-phenyl-cyclohexanone(deschloroketamine)、2-fluorodeschloroketamine(2-氟-去氯愷他命)	0	0	0	0	0	0	0	29	66	0	1	1	0	3	0.0	200.0	99
2-Amino-5-nitrobenzophenone	0	0	0	0	0	0	0	0	0	0	0	15	5	207	0.2	-	222
2-Amino-5-nitrobenzophenone、Nimetazepam(硝甲西洋)、4-Methylmethcathinone (Mephedrone)(4-甲基甲基卡西酮)	0	0	0	0	0	0	0	0	0	0	0	21	0	12	0.0	-	33
2-Bromodeschloroketamine(非)(非)、Ketamine(愷他命)	0	0	0	0	0	0	0	0	0	0	0	0	22	73	0.1	-	73
2-fluorodeschloroketamine(2-氟-去氯愷他命)	0	0	0	0	0	0	0	305	1,074	18	158	212	0	22	0.0	-86.1	1,613

表二

台灣地區檢驗涉嫌毒品及管制藥品案件之非尿液檢體統計表  
(Statistical Table for Drugs found in Drugs and Controlled Drugs Involved Cases in Taiwan)

單位:案件數,製表日期:111/7/29

年度	101年	102年	103年	104年	105年	106年	107年	108年	109年	110年			111年			較去年1-5月增減百分比(%) 【(d-c)/c*100】	歷年總件數
										5月	1-5月(c)	1-12月	5月	1-5月(d)	1-5月小計百分比(%)		
<b>統計</b>	<b>61,293</b>	<b>68,203</b>	<b>98,274</b>	<b>117,063</b>	<b>106,098</b>	<b>131,397</b>	<b>135,618</b>	<b>157,077</b>	<b>317,497</b>	<b>21,991</b>	<b>100,868</b>	<b>258,358</b>	<b>16,744</b>	<b>96,909</b>	<b>100</b>	<b>-3.9</b>	<b>1,591,868</b>
4-AcO-DMT(O-Acetylpsilocin)、Eutylone(3)(Eutylone(3))、2-Amino-5-nitrobenzophenone、4-HO-DET(4-羥二乙基色胺)、Nitrazepam(硝西洋)、Caffeine(咖啡因)	0	0	0	0	0	0	0	0	0	0	0	0	0	10	0.0	-	10
cannabinol(大麻酚)	1	0	1	0	0	3	0	1	31	0	1	2	0	4	0.0	300.0	51
Brotizolam(伯替唑他)	0	0	1	0	3	3	0	5	5	1	2	4	0	2	0.0	0.0	24
Butylone (bk-MBDB)(3,4-亞甲基雙氧苯基胺丁酮)、Methyl-N,N-Dimethylcathinone(3)(甲基-N,N-二甲基卡西酮(3))、4-Methylmethcathinone (Mephedrone)(4-甲基甲基卡西酮)、Nitrazepam(硝西洋)	0	0	0	0	0	0	0	0	0	0	0	0	0	8	0.0	-	8
Diazepam(安定)	9	16	8	24	3	6	5	1	13	0	0	4	0	1	0.0	-	116
Dicyclomine(Dicyclomine)	1	0	0	18	2	2	2	1	0	0	0	0	0	1	0.0	-	27
Dimethylsulfoxide(Dimethylsulfoxide)、N-Isopropylbenzylamine(N-異丙基苄基胺)、Methoxymethamphetamine (MMA)(甲氧基甲基安非他命)、Nitrazepam(硝西洋)	0	0	0	0	0	0	0	0	0	0	0	0	80	104	0.1	-	104
Eutylone(3)(Eutylone(3))、methoxyamphetamine (PMA)(2)(4-甲氧基安非他命(2))、Nimetazepam(硝甲西洋)	0	0	0	0	0	0	0	1	0	0	0	8	0	1	0.0	-	10
Flunitrazepam(氯硝西洋)、Clonazepam(氯硝西洋)	0	0	0	1	1	0	0	0	0	1	3	3	0	1	0.0	-66.7	6
Heroin(海洛因)、Lidocaine(利度卡因)、6-Acetylmorphine(6-乙酰嗎啡)、Acetylcodeine(乙酰可待因)	7	2	2	4	2	6	2	0	1	0	1	2	0	3	0.0	200.0	34

表二

台灣地區檢驗涉嫌毒品及管制藥品案件之非尿液檢體統計表  
(Statistical Table for Drugs found in Drugs and Controlled Drugs Involved Cases in Taiwan)

單位:案件數,製表日期:111/7/29

年度	101年	102年	103年	104年	105年	106年	107年	108年	109年	110年			111年			較去年1-5月增減百分比(%) 【(d-c)/c*100】	歷年總件數
										5月	1-5月(c)	1-12月	5月	1-5月(d)	1-5月小計百分比(%)		
<b>統計</b>	<b>61,293</b>	<b>68,203</b>	<b>98,274</b>	<b>117,063</b>	<b>106,098</b>	<b>131,397</b>	<b>135,618</b>	<b>157,077</b>	<b>317,497</b>	<b>21,991</b>	<b>100,868</b>	<b>258,358</b>	<b>16,744</b>	<b>96,909</b>	<b>100</b>	<b>-3.9</b>	<b>1,591,868</b>
Heroin(海洛因)、Tetrahydrocannabinol(四氫大麻酚)	0	1	0	0	0	3	0	0	0	0	0	1	0	1	0.0	-	7
Ketamine(愷他命)、Nicotine(尼古丁)	411	797	594	432	317	461	607	359	465	25	254	519	20	177	0.2	-30.3	5,292
MDMA(3,4-亞甲基雙氧甲基安非他命)、Ketamine(愷他命)	84	84	33	23	20	13	23	29	2	0	1	4	2	4	0.0	300.0	381
methoxyamphetamine (PMA)(2(4-甲氧基安非他命(2))	0	3	1	57	28	48	41	9	2	1	33	53	5	6	0.0	-81.8	248
1,4-Butanediol(1,4-丁二醇)	0	0	0	0	0	0	2	3	1	0	2	7	4	5	0.0	150.0	18
2-(methylamino)-2-phenyl-cyclohexanone(deschloroketamine)、2-fluorodeschloroketamine(2-氟-去氯愷他命)、Ketamine(愷他命)	0	0	0	0	0	0	0	20	29	0	0	0	0	16	0.0	-	65
25B-NBOMe(3)(25B-NBOMe(3))、Nimetazepam(硝甲西洋)、Nitrazepam(硝西洋)	0	0	0	0	0	0	0	0	6	0	1	3	0	3	0.0	200.0	12
2-methyl-4'-(methylthio)-2-morpholinopropiophenone(2-甲基-1-(4-甲硫基苯基)-2-嗎啡基-1-丙酮)、Ketamine(愷他命)、Caffeine(咖啡因)	0	0	0	0	0	0	0	0	0	0	0	0	308	308	0.3	-	308
Caffeine(咖啡因)、Procaine(普卡因)	0	2	2	5	1	1	0	0	1	0	0	0	0	1	0.0	-	14

表二

台灣地區檢驗涉嫌毒品及管制藥品案件之非尿液檢體統計表  
(Statistical Table for Drugs found in Drugs and Controlled Drugs Involved Cases in Taiwan)

單位:案件數,製表日期:111/7/29

年度	101年	102年	103年	104年	105年	106年	107年	108年	109年	110年			111年			較去年1-5月增減百分比(%) 【(d-c)/c*100】	歷年總件數
										5月	1-5月(c)	1-12月	5月	1-5月(d)	1-5月小計百分比(%)		
<b>統計</b>	<b>61,293</b>	<b>68,203</b>	<b>98,274</b>	<b>117,063</b>	<b>106,098</b>	<b>131,397</b>	<b>135,618</b>	<b>157,077</b>	<b>317,497</b>	<b>21,991</b>	<b>100,868</b>	<b>258,358</b>	<b>16,744</b>	<b>96,909</b>	<b>100</b>	<b>-3.9</b>	<b>1,591,868</b>
Cannabis (Marijuana、Marihuana)(大麻)、Methamphetamine(甲基安非他命)	0	0	0	1	0	2	1	1	5	2	3	7	0	2	0.0	-33.3	19
2-fluorodeschloroketamine(2-氟-去氯他命)、Ketamine(愷他命)	0	0	0	0	0	0	7	439	489	10	110	270	0	16	0.0	-85.5	1,221
3,4-methylenedioxy-N-ethylcathinone (Ethylone)(3)(3,4-亞甲基雙氧-N-乙基卡西酮(3))、4-fluoroamphetamine(4-氟安非他命)、methoxyamphetamine (PMA)(2)(4-甲氧基安非他命(2))、Caffeine(咖啡因)	0	0	0	0	8	9	0	0	1	0	0	0	0	1	0.0	-	19
4-Methyl-α-ethylaminopentiphenone (4-MEAPP)(3)(甲基乙基胺戊酮(3))、Chloroethcathinone (CEC)(3)(氯乙基卡西酮(3))	0	0	0	0	0	8	423	1,478	118	0	9	9	1	4	0.0	-55.6	2,040
Acetaminophen(對位乙醯氨基酚)、Sildenafil(威而剛)	0	0	0	0	0	3	0	4	2	0	1	2	0	2	0.0	100.0	13
Amphetamine(安非他命)、Methamphetamine(甲基安非他命)、N,N-Dimethylamphetamine(N,N-二甲基安非他命)	3	27	30	34	28	103	108	109	220	7	84	202	11	58	0.1	-31.0	929
Buprenorphine(丁基原啡因)	5	6	8	13	8	7	15	6	9	4	5	11	2	7	0.0	40.0	103
Cannabidiol(大麻二醇)、Caffeine(咖啡因)	0	0	0	0	0	0	0	1	0	0	0	2	0	2	0.0	-	5

表二

台灣地區檢驗涉嫌毒品及管制藥品案件之非尿液檢體統計表  
(Statistical Table for Drugs found in Drugs and Controlled Drugs Involved Cases in Taiwan)

單位:案件數,製表日期:111/7/29

年度	101年	102年	103年	104年	105年	106年	107年	108年	109年	110年			111年			較去年1-5月增減百分比(%) 【(d-c)/c*100】	歷年總件數
										5月	1-5月(c)	1-12月	5月	1-5月(d)	1-5月小計百分比(%)		
<b>統計</b>	<b>61,293</b>	<b>68,203</b>	<b>98,274</b>	<b>117,063</b>	<b>106,098</b>	<b>131,397</b>	<b>135,618</b>	<b>157,077</b>	<b>317,497</b>	<b>21,991</b>	<b>100,868</b>	<b>258,358</b>	<b>16,744</b>	<b>96,909</b>	<b>100</b>	<b>-3.9</b>	<b>1,591,868</b>
Estazolam(舒樂安定)	4	6	6	4	11	14	27	21	20	2	11	23	3	10	0.0	-9.1	147
Etizolam(依替唑啉(3))、Caffeine(咖啡因)	0	0	0	0	0	0	0	2	0	0	0	1	1	1,016	1.0	-	1,019
Eutylone(3)(Eutylone(3))、4-Methylmethcathinone (Mephedrone)(4-甲基甲基卡西酮)	0	0	0	0	0	0	0	43	773	206	504	625	0	3	0.0	-99.4	1,444
Eutylone(3)(Eutylone(3))、Methyl-N,N-Dimethylcathinone(3)(甲基-N,N-二甲基卡西酮(3))、4-Methylmethcathinone (Mephedrone)(4-甲基甲基卡西酮)	0	0	0	0	0	0	0	0	168	0	20	34	0	135	0.1	575.0	337
Fluoromethamphetamine, 3-Fluoromethamphetamine(氟甲基安非他命)	45	25	2	0	2	0	4	2	0	0	1	24	0	5	0.0	400.0	114
gamma-Butyrolactone(gamma-Butyrolactone)	1	1	0	23	16	178	90	162	125	21	87	242	0	43	0.0	-50.6	881
Heroin(海洛因)、Caffeine(咖啡因)	259	177	206	110	93	244	166	427	640	33	145	322	71	210	0.2	44.8	3,086
Heroin(海洛因)、Methamphetamine(甲基安非他命)、Ketamine(愷他命)	4	3	1	12	16	0	5	2	0	0	0	6	1	1	0.0	-	57

表二

台灣地區檢驗涉嫌毒品及管制藥品案件之非尿液檢體統計表  
(Statistical Table for Drugs found in Drugs and Controlled Drugs Involved Cases in Taiwan)

單位:案件數,製表日期:111/7/29

年度	101年	102年	103年	104年	105年	106年	107年	108年	109年	110年			111年			較去年1-5月增減百分比(%) 【(d-c)/c*100】	歷年總件數
										5月	1-5月(c)	1-12月	5月	1-5月(d)	1-5月小計百分比(%)		
<b>統計</b>	<b>61,293</b>	<b>68,203</b>	<b>98,274</b>	<b>117,063</b>	<b>106,098</b>	<b>131,397</b>	<b>135,618</b>	<b>157,077</b>	<b>317,497</b>	<b>21,991</b>	<b>100,868</b>	<b>258,358</b>	<b>16,744</b>	<b>96,909</b>	<b>100</b>	<b>-3.9</b>	<b>1,591,868</b>
Heroin(海洛因)、Morphine(嗎啡)、6-Acetylmorphine(6-乙酰嗎啡)、Acetylcodeine(乙酰可待因)	6	3	3	5	10	16	15	4	7	0	0	3	0	2	0.0	-	80
Ketamine(愷他命)、Caffeine(咖啡因)、Nicotine(尼古丁)	1	1	0	0	5	4	7	2	5	0	20	33	0	1	0.0	-95.0	60
MDMA(3,4-亞甲基雙氧甲基安非他命)、Methamphetamine(甲基安非他命)、Ketamine(愷他命)	64	19	14	0	21	2	0	11	15	2	4	16	0	2	0.0	-50.0	206
Melitracen(Melitracen)	0	0	1	0	0	0	1	0	0	0	3	5	0	1	0.0	-66.7	8
Methamphetamine(甲基安非他命)、Ketamine(愷他命)、Nicotine(尼古丁)	0	4	1	1	1	1	2	1	5	0	2	9	4	9	0.0	350.0	35
2-(methylamino)-2-phenyl-cyclohexanone(deschloroketamine)、2-methyl-4-(methylthio)-2-morpholinopropiophenone(2-甲基-1-(4-甲硫基苯基)-2-嗎啡基-1-丙酮)、2-Amino-5-nitrobenzophenone、2-Bromodeschloroketamine(非)(非)、Ketamine(愷他命)、Caffeine(咖啡因)	0	0	0	0	0	0	0	0	0	0	0	0	20	20	0.0	-	20
2-Amino-5-nitrobenzophenone、2-Methylamino-5-nitrobenzophenone、4-Methylmethcathinone(Mephedrone)(4-甲基甲基卡西酮)	0	0	0	0	0	0	0	0	0	0	0	0	12	12	0.0	-	12
2-Amino-5-nitrobenzophenone、2-Methylamino-5-nitrobenzophenone、Nimetazepam(硝甲西洋)、4-Methylmethcathinone(Mephedrone)(4-甲基甲基卡西酮)、Nitrazepam(硝西洋)	0	0	0	0	0	0	0	0	0	0	0	0	4	65	0.1	-	65

表二

台灣地區檢驗涉嫌毒品及管制藥品案件之非尿液檢體統計表  
(Statistical Table for Drugs found in Drugs and Controlled Drugs Involved Cases in Taiwan)

單位:案件數,製表日期:111/7/29

年度	101年	102年	103年	104年	105年	106年	107年	108年	109年	110年			111年			較去年1-5月增減百分比(%) 【(d-c)/c*100】	歷年總件數
										5月	1-5月(c)	1-12月	5月	1-5月(d)	1-5月小計百分比(%)		
<b>統計</b>	<b>61,293</b>	<b>68,203</b>	<b>98,274</b>	<b>117,063</b>	<b>106,098</b>	<b>131,397</b>	<b>135,618</b>	<b>157,077</b>	<b>317,497</b>	<b>21,991</b>	<b>100,868</b>	<b>258,358</b>	<b>16,744</b>	<b>96,909</b>	<b>100</b>	<b>-3.9</b>	<b>1,591,868</b>
2-Amino-5-nitrobenzophenone、4-Methylmethcathinone (Mephedrone)(4-甲基甲基卡西酮)	0	0	0	0	0	0	0	0	0	0	0	338	5	37	0.0	-	375
2-fluorodeschloroketamine(2-氟-去氯愷他命)、Nitrazepam(硝西洋)	0	0	0	0	0	0	0	0	1	0	36	36	0	2	0.0	-94.4	39
3,4-methylenedioxy-methcathinone (Methylone, bk-MDMA)(3,4-亞甲基雙氧甲基卡西酮(3))	225	288	650	594	372	209	305	47	71	2	8	9	168	491	0.5	6,037.5	3,347
3,4-methylenedioxy-N-ethylcathinone (Ethylone)(3)(3,4-亞甲基雙氧-N-乙基卡西酮(3))、N-Ethylpentylone (Ephylone)(3)(3,4-亞甲基雙氧茶基乙基胺戊酮(3))、Methyl-N,N-Dimethylcathinone(3)(甲基-N,N-二甲基卡西酮(3))	0	0	0	0	0	0	0	0	0	0	0	2	0	3	0.0	-	5
5-MeO-MIPT(3)(5-Methoxy-N,N-Methylisopropyltryptamine(3))、3,4-methylenedioxy-N-ethylcathinone (Ethylone)(3)(3,4-亞甲基雙氧-N-乙基卡西酮(3))、Fluoromethamphetamine, 3-Fluoromethamphetamine(氟甲基安非他命)	0	0	0	0	0	9	0	0	0	0	0	0	0	1	0.0	-	10
2-Methylamino-5-nitrobenzophenone、Nimetazepam(硝甲西洋)、4-Methylmethcathinone (Mephedrone)(4-甲基甲基卡西酮)、Nitrazepam(硝西洋)	0	0	0	0	0	0	0	0	0	0	0	0	6	6	0.0	-	6
4-Methyl-α-ethylaminopentiophenone (4-MEAPP)(3)(甲基乙基胺戊酮(3))、Eutylone(3)(Eutylone(3))、4-Methylmethcathinone (Mephedrone)(4-甲基甲基卡西酮)	0	0	0	0	0	0	0	0	33	0	0	0	0	1	0.0	-	34
Alprazolam(阿普唑他)	3	5	9	11	19	27	45	37	57	3	24	46	2	19	0.0	-20.8	282

表二

台灣地區檢驗涉嫌毒品及管制藥品案件之非尿液檢體統計表  
(Statistical Table for Drugs found in Drugs and Controlled Drugs Involved Cases in Taiwan)

單位:案件數,製表日期:111/7/29

年度	101年	102年	103年	104年	105年	106年	107年	108年	109年	110年			111年			較去年1-5月增減百分比(%) 【(d-c)/c*100】	歷年總件數
										5月	1-5月(c)	1-12月	5月	1-5月(d)	1-5月小計百分比(%)		
<b>統計</b>	<b>61,293</b>	<b>68,203</b>	<b>98,274</b>	<b>117,063</b>	<b>106,098</b>	<b>131,397</b>	<b>135,618</b>	<b>157,077</b>	<b>317,497</b>	<b>21,991</b>	<b>100,868</b>	<b>258,358</b>	<b>16,744</b>	<b>96,909</b>	<b>100</b>	<b>-3.9</b>	<b>1,591,868</b>
N-Ethylpentylone (Ephylone)(3)(3,4-亞甲基雙氧苯基乙基胺戊酮(3))、Methamphetamine(甲基安非他命)、Nimetazepam(硝甲西洋)、Nitrazepam(硝西洋)、Caffeine(咖啡因)	0	0	0	0	0	0	0	0	0	1	1,298	1,349	27	28	0.0	-97.8	1,377
Nimetazepam(硝甲西洋)、4-Methylmethcathinone (Mephedrone)(4-甲基甲基卡西酮)	0	0	0	0	3	17	2,079	31,809	114,055	336	1,614	5,386	107	437	0.5	-72.9	153,786
Nitrazepam(硝西洋)、3,4-methylenedioxy-methcathinone (Methylone, bk-MDMA)(3)(3,4-亞甲基雙氧甲基卡西酮(3))	0	0	0	0	0	0	0	0	131	3	34	34	2	2	0.0	-94.1	167
Theobromine(Theobromine)、N-Ethylpentylone (Ephylone)(3)(3,4-亞甲基雙氧苯基乙基胺戊酮(3))、Caffeine(咖啡因)	0	0	0	0	0	2	294	285	2	0	0	0	0	2	0.0	-	585
$\alpha$ -Pyrrolidinoisohexanophenone( $\alpha$ -PiHP)、Methamphetamine(甲基安非他命)	0	0	0	0	0	0	0	0	0	0	0	0	0	100	0.1	-	100
$\alpha$ -Pyrrolidinoisohexanophenone( $\alpha$ -PiHP)、Nicotine(尼古丁)	0	0	0	0	0	0	0	0	0	7	18	91	4	17	0.0	-5.6	108
Methyl-N,N-Dimethylcathinone(3)(甲基-N,N-二甲基卡西酮(3))、2-Amino-5-nitrobenzophenone、Fluoro-deschloro-N-ethyl-Ketamine(2氯去氯-N-乙基愷他命)、Methamphetamine(甲基安非他命)、Nimetazepam(硝甲西洋)、4-Methylmethcathinone (Mephedrone)(4-甲基甲基卡西酮)、Nitrazepam(硝西洋)	0	0	0	0	0	0	0	0	0	0	0	0	268	268	0.3	-	268
Methyl-N,N-Dimethylcathinone(3)(甲基-N,N-二甲基卡西酮(3))、Methamphetamine(甲基安非他命)、4-Methylmethcathinone (Mephedrone)(4-甲基甲基卡西酮)、Caffeine(咖啡因)	0	0	0	0	0	0	0	0	0	0	0	0	18	18	0.0	-	18

表二

台灣地區檢驗涉嫌毒品及管制藥品案件之非尿液檢體統計表  
(Statistical Table for Drugs found in Drugs and Controlled Drugs Involved Cases in Taiwan)

單位:案件數,製表日期:111/7/29

年度	101年	102年	103年	104年	105年	106年	107年	108年	109年	110年			111年			較去年1-5月增減百分比(%) 【(d-c)*100】	歷年總件數
										5月	1-5月(c)	1-12月	5月	1-5月(d)	1-5月小計百分比(%)		
<b>統計</b>	<b>61,293</b>	<b>68,203</b>	<b>98,274</b>	<b>117,063</b>	<b>106,098</b>	<b>131,397</b>	<b>135,618</b>	<b>157,077</b>	<b>317,497</b>	<b>21,991</b>	<b>100,868</b>	<b>258,358</b>	<b>16,744</b>	<b>96,909</b>	<b>100</b>	<b>-3.9</b>	<b>1,591,868</b>
Methyl-N,N-Dimethylcathinone(3)(甲基-N,N-二甲基卡西酮(3))、Methamphetamine(甲基安非他命)、Nimetazepam(硝甲西洋)、Nitrazepam(硝西洋)、Caffeine(咖啡因)	0	0	0	0	0	0	0	0	1	0	0	0	0	11	0.0	-	12
Methyl-N,N-Dimethylcathinone(3)(甲基-N,N-二甲基卡西酮(3))、Nimetazepam(硝甲西洋)、4-Methylmethcathinone (Mephedrone)(4-甲基甲基卡西酮)、Nitrazepam(硝西洋)	0	0	0	0	0	0	0	142	200	10	292	3,492	1	206	0.2	-29.5	4,040
Methylphenidate(派醋甲酯)	1	0	1	0	1	0	3	8	9	2	3	6	2	8	0.0	166.7	38
N,N-Dimethylpentylone (bk-DMBDP)(非)(N,N-Dimethylpentylone (bk-DMBDP)(非))、2-Amino-5-nitrobenzophenone、Nimetazepam(硝甲西洋)、Nitrazepam(硝西洋)	0	0	0	0	0	0	0	0	0	0	0	0	0	52	0.1	-	52
N,N-Dimethylpentylone (bk-DMBDP)(非)(N,N-Dimethylpentylone (bk-DMBDP)(非))、Nimetazepam(硝甲西洋)、Nitrazepam(硝西洋)、Caffeine(咖啡因)	0	0	0	0	0	0	0	0	0	0	0	0	0	80	0.1	-	80
naloxone(naloxone)、Buprenorphine(丁基原啡因)	7	17	25	24	31	41	65	53	63	0	22	48	2	12	0.0	-45.5	387
naloxone(naloxone)、Heroin(海洛因)、Buprenorphine(丁基原啡因)	0	0	1	1	3	3	4	2	3	0	0	2	0	1	0.0	-	20
N-Ethylpentylone (Ephylone)(3)(3,4-亞甲基雙氧苯基乙胺戊酮(3))	0	0	0	0	102	533	303	293	234	11	82	170	3	221	0.2	169.5	1,856

表二

台灣地區檢驗涉嫌毒品及管制藥品案件之非尿液檢體統計表  
(Statistical Table for Drugs found in Drugs and Controlled Drugs Involved Cases in Taiwan)

單位:案件數,製表日期:111/7/29

年度	101年	102年	103年	104年	105年	106年	107年	108年	109年	110年			111年			較去年1-5月增減百分比(%) 【(d-c)/c*100】	歷年總件數
										5月	1-5月(c)	1-12月	5月	1-5月(d)	1-5月小計百分比(%)		
<b>統計</b>	<b>61,293</b>	<b>68,203</b>	<b>98,274</b>	<b>117,063</b>	<b>106,098</b>	<b>131,397</b>	<b>135,618</b>	<b>157,077</b>	<b>317,497</b>	<b>21,991</b>	<b>100,868</b>	<b>258,358</b>	<b>16,744</b>	<b>96,909</b>	<b>100</b>	<b>-3.9</b>	<b>1,591,868</b>
N-Ethylpentylone (Ephylone)(3)(3,4-亞甲基雙氧苯基乙胺戊酮(3))、Caffeine(咖啡因)	0	0	0	0	42	276	323	443	18	0	0	10	0	1	0.0	-	1,113
N-Ethylpentylone (Ephylone)(3)(3,4-亞甲基雙氧苯基乙胺戊酮(3))、methoxyamphetamine (PMA)(2)(4-甲氧基安非他命(2))	0	0	0	0	11	97	17	2	0	0	1	1	0	1	0.0	0.0	129
N-Ethylpentylone (Ephylone)(3)(3,4-亞甲基雙氧苯基乙胺戊酮(3))、Nitrazepam(硝西洋)	0	0	0	0	0	0	2	0	17	0	0	0	0	1	0.0	-	20
N-Isopropylbenzylamine(N-異丙基苄基胺)、Methamphetamine(甲基安非他命)、Ketamine(愷他命)、Nimetazepam(硝甲西洋)、Nitrazepam(硝西洋)	0	0	0	0	0	0	0	0	1	0	0	0	0	4	0.0	-	5
Pseudoephedrine(假麻黃生食)	175	94	60	57	29	34	21	28	14	0	19	23	1	1	0.0	-94.7	650
Psilocine(裸頭草辛)	0	0	0	0	0	4	3	0	5	0	33	35	0	1	0.0	-97.0	49
Citric acid(檸檬酸)、Dextromethorphan(德暖美蘇芬)、Venlafaxine(萬拉法辛)	0	0	0	0	0	0	0	0	0	0	0	0	25	25	0.0	-	25
Dibutylone (bk-DMBDB)(3)(Dibutylone (bk-DMBDB)(3))、N,N-Dimethylpentylone (bk-DMBDP)(非)(N,N-Dimethylpentylone (bk-DMBDP)(非))	0	0	0	0	0	0	0	0	0	0	0	0	0	120	0.1	-	120

表二

台灣地區檢驗涉嫌毒品及管制藥品案件之非尿液檢體統計表  
(Statistical Table for Drugs found in Drugs and Controlled Drugs Involved Cases in Taiwan)

單位:案件數,製表日期:111/7/29

年度	101年	102年	103年	104年	105年	106年	107年	108年	109年	110年			111年			較去年1-5月增減百分比(%) 【(d-c)/c*100】	歷年總件數
										5月	1-5月(c)	1-12月	5月	1-5月(d)	1-5月小計百分比(%)		
<b>統計</b>	<b>61,293</b>	<b>68,203</b>	<b>98,274</b>	<b>117,063</b>	<b>106,098</b>	<b>131,397</b>	<b>135,618</b>	<b>157,077</b>	<b>317,497</b>	<b>21,991</b>	<b>100,868</b>	<b>258,358</b>	<b>16,744</b>	<b>96,909</b>	<b>100</b>	<b>-3.9</b>	<b>1,591,868</b>
Dimethyl sulfone(二甲基磺), Methamphetamine(甲基安非他命)	0	0	0	0	0	3	46	474	809	105	359	1,143	41	283	0.3	-21.2	2,758
Eutylone(3)(Eutylone(3)), Methyl-N,N-Dimethylcathinone(3)(甲基-N,N-二甲基卡西酮(3)), 2-Amino-5-nitrobenzophenone	0	0	0	0	0	0	0	0	0	0	0	0	50	50	0.1	-	50
Heroin(海洛因), Buprenorphine(丁基原啡因)	1	1	1	1	0	0	0	0	0	0	0	0	0	1	0.0	-	5
Ketamine(愷他命), Nitrazepam(硝西洋)	0	0	0	0	0	0	0	0	1	0	1	4	0	1	0.0	0.0	6
Methamphetamine(甲基安非他命), N,N-Dimethylamphetamine(N,N-二甲基安非他命)	6	4	4	9	1	33	67	41	63	6	39	100	9	34	0.0	-12.8	382
Methamphetamine(甲基安非他命), Nicotine(尼古丁)	2	2	2	2	9	0	7	6	17	1	9	19	3	7	0.0	-22.2	74
Methamphetamine(甲基安非他命), Nimetazepam(硝甲西洋), Nitrazepam(硝西洋), Caffeine(咖啡因)	0	0	0	0	0	1	107	21	138	0	0	83	153	369	0.4	-	719
Methamphetamine(甲基安非他命), Nitrazepam(硝西洋), Caffeine(咖啡因)	0	0	0	0	0	0	0	1	5	1	1	3	1	1	0.0	0.0	11

表二

台灣地區檢驗涉嫌毒品及管制藥品案件之非尿液檢體統計表  
(Statistical Table for Drugs found in Drugs and Controlled Drugs Involved Cases in Taiwan)

單位:案件數,製表日期:111/7/29

年度	101年	102年	103年	104年	105年	106年	107年	108年	109年	110年			111年			較去年1-5月增減百分比(%) 【(d-c)/c*100】	歷年總件數
										5月	1-5月(c)	1-12月	5月	1-5月(d)	1-5月小計百分比(%)		
<b>統計</b>	<b>61,293</b>	<b>68,203</b>	<b>98,274</b>	<b>117,063</b>	<b>106,098</b>	<b>131,397</b>	<b>135,618</b>	<b>157,077</b>	<b>317,497</b>	<b>21,991</b>	<b>100,868</b>	<b>258,358</b>	<b>16,744</b>	<b>96,909</b>	<b>100</b>	<b>-3.9</b>	<b>1,591,868</b>
Methoxymethamphetamine (MMA)(甲氧基甲基安非他命)、Nimetazepam(硝甲西洋)、4-Methylmethcathinone (Mephedrone)(4-甲基甲基卡西酮)	0	0	0	0	0	1	44	0	0	0	0	0	0	1	0.0	-	46
Methoxymethamphetamine (MMA)(甲氧基甲基安非他命)、Nitrazepam(硝西洋)	0	0	0	0	0	0	0	0	1,560	1	106	168	0	13	0.0	-87.7	1,741
2-Amino-5-nitrobenzophenone、Nimetazepam(硝甲西洋)、4-Methylmethcathinone (Mephedrone)(4-甲基甲基卡西酮)、Nitrazepam(硝西洋)	0	0	0	0	0	0	0	0	0	0	0	45	0	173	0.2	-	218
2-fluorodeschloroketamine(2-氟-去氯愷他命)、Methyl-N,N-Dimethylcathinone(3)(甲基-N,N-二甲基卡西酮(3))、4-Methylmethcathinone (Mephedrone)(4-甲基甲基卡西酮)	0	0	0	0	0	0	0	0	0	2	5	103	2	544	0.6	10,780.0	647
4-Methylcathinone (4-MEC)(4-甲基乙基卡西酮)、Eutylone(3)(Eutylone(3))、4-Methylmethcathinone (Mephedrone)(4-甲基甲基卡西酮)	0	0	0	0	0	0	0	0	107	96	307	312	0	9	0.0	-97.1	428
5-MeO-MIPT(3)(5-Methoxy-N,N-Methylisopropyltryptamine(3))、Methyl-N,N-Dimethylcathinone(3)(甲基-N,N-二甲基卡西酮(3))、Nicotinamide(菸鹼醯胺)	0	0	0	0	0	0	0	0	0	0	0	0	0	50	0.1	-	50
2-Bromodeschloroketamine(非)(非)、Ketamine(愷他命)、Norketamine(非)(去甲基愷他命(非))	0	0	0	0	0	0	0	0	0	0	0	0	2	5	0.0	-	5
2-methyl-4'-(methylthio)-2-morpholinopropiophenone(2-甲基-1-(4-甲硫基苯基)-2-嗎啡基-1-丙酮)、Methamphetamine(甲基安非他命)、Nimetazepam(硝甲西洋)、Caffeine(咖啡因)	0	0	0	0	0	0	0	0	0	0	0	0	0	20	0.0	-	20

表二

台灣地區檢驗涉嫌毒品及管制藥品案件之非尿液檢體統計表  
(Statistical Table for Drugs found in Drugs and Controlled Drugs Involved Cases in Taiwan)

單位:案件數,製表日期:111/7/29

年度	101年	102年	103年	104年	105年	106年	107年	108年	109年	110年			111年			較去年1-5月增減百分比(%) 【(d-c)/c*100】	歷年總件數
										5月	1-5月(c)	1-12月	5月	1-5月(d)	1-5月小計百分比(%)		
<b>統計</b>	<b>61,293</b>	<b>68,203</b>	<b>98,274</b>	<b>117,063</b>	<b>106,098</b>	<b>131,397</b>	<b>135,618</b>	<b>157,077</b>	<b>317,497</b>	<b>21,991</b>	<b>100,868</b>	<b>258,358</b>	<b>16,744</b>	<b>96,909</b>	<b>100</b>	<b>-3.9</b>	<b>1,591,868</b>
3,4-methylenedioxy-N-ethylcathinone (Ethylone)(3)(3,4-亞甲基雙氧-N-乙基卡西酮(3))	37	7	82	1,172	114	380	8	11	16	0	0	2	0	2	0.0	-	1,831
3,4-Methylenedioxypropylvalerone (MDPV)(3,4-亞甲基雙氧焦二異丁基酮(3,4-亞甲基雙氧焦洛戊酮)), Acetaminophen(對位乙醯氨基酚)	0	0	3	30	0	0	0	0	0	0	0	0	8	108	0.1	-	141
4-Methyl-α-ethylaminopentiophenone (4-MEAPP)(3)(甲基乙基胺戊酮(3))	0	0	0	0	8	68	83	93	37	10	34	84	1	7	0.0	-79.4	380
4-Methyl-α-ethylaminopentiophenone (4-MEAPP)(3)(甲基乙基胺戊酮(3))、Chloroethcathinone (CEC)(3)(氯乙基卡西酮(3))、N-Ethylpentylone (Ephylone)(3)(3,4-亞甲基雙氧茶基乙基胺戊酮(3))、Methamphetamine(甲基安非他命)、Nimetazepam(硝甲西洋)、Nitrazepam(硝西洋)、Caffeine(咖啡因)	0	0	0	0	0	0	0	0	0	26	29	73	0	1	0.0	-96.6	74
5-MeO-MIPT(3)(5-Methoxy-N,N-Methylisopropyltryptamine(3))、Fluoromethamphetamine, 3-Fluoromethamphetamine(氟甲基安非他命)、XLR-11(3)((1-(5-氟戊基)-3-(1-四甲基環丙基甲醯)吡啶)(3))、Caffeine(咖啡因)	0	0	0	0	4	0	0	0	0	0	0	1	0	1	0.0	-	6
25B-NBOMe(3)(25B-NBOMe(3))、Methamphetamine(甲基安非他命)、Methoxymethamphetamine (MMA)(甲基安非他命)、Nitrazepam(硝西洋)	0	0	0	0	0	0	0	0	0	0	0	0	0	108	0.1	-	108
25B-NBOMe(3)(25B-NBOMe(3))、Nimetazepam(硝甲西洋)	0	0	0	2	0	3	3	6	8	0	3	3	0	3	0.0	0.0	28
25I-NBOMe(25I-NBOMe)、N-Ethylpentylone (Ephylone)(3)(3,4-亞甲基雙氧茶基乙基胺戊酮(3))、4-Methylmethcathinone (Mephedrone)(4-甲基甲基卡西酮)	0	0	0	0	0	0	0	0	0	0	0	0	36	36	0.0	-	36

表二

台灣地區檢驗涉嫌毒品及管制藥品案件之非尿液檢體統計表  
(Statistical Table for Drugs found in Drugs and Controlled Drugs Involved Cases in Taiwan)

單位:案件數,製表日期:111/7/29

年度	101年	102年	103年	104年	105年	106年	107年	108年	109年	110年			111年			較去年1-5月增減百分比(%) 【(d-c)*100】	歷年總件數
										5月	1-5月(c)	1-12月	5月	1-5月(d)	1-5月小計百分比(%)		
<b>統計</b>	<b>61,293</b>	<b>68,203</b>	<b>98,274</b>	<b>117,063</b>	<b>106,098</b>	<b>131,397</b>	<b>135,618</b>	<b>157,077</b>	<b>317,497</b>	<b>21,991</b>	<b>100,868</b>	<b>258,358</b>	<b>16,744</b>	<b>96,909</b>	<b>100</b>	<b>-3.9</b>	<b>1,591,868</b>
4-Methylmethcathinone (Mephedrone)(4-甲基甲基卡西酮)、Quetiapine(思樂康)	0	0	0	0	0	0	0	0	0	0	0	0	3	6	0.0	-	6
4-Methyl-α-ethylaminopentiophenone (4-MEAPP)(3)(甲基乙基胺戊酮(3))、Methyl-N,N-Dimethylcathinone(3)(甲基-N,N-二甲基卡西酮(3))、4-Methylmethcathinone (Mephedrone)(4-甲基甲基卡西酮)	0	0	0	0	0	0	0	20	1	0	148	163	0	2	0.0	-98.6	186
Acetaminophen(對位乙醯氨基酚)	52	11	21	25	15	23	9	13	27	2	12	23	1	6	0.0	-50.0	274
ADB-BUTINACA	0	0	0	0	0	0	0	0	0	0	0	0	0	8	0.0	-	8
25B-NBOMe(3)(25B-NBOMe(3))、Methamphetamine(甲基安非他命)、Methoxymethamphetamine (MMA)(甲氧基甲基安非他命)、Nimetazepam(硝甲西洋)	0	0	0	0	0	0	0	0	0	0	0	60	0	1	0.0	-	61
2-Bromo-4-Methylpropiofenone(2-bromo-1-(4-methylphenyl)propan-1-one)	0	0	0	0	0	0	4	200	177	1	18	35	0	10	0.0	-44.4	426
2-fluorodeschloroketamine(2-氟-去氯愷他命)、Caffeine(咖啡因)	0	0	0	0	0	0	0	0	5	0	6	6	0	1	0.0	-83.3	12
4-Methylmethcathinone (Mephedrone)(4-甲基甲基卡西酮)、Caffeine(咖啡因)、Chlorzoxazone(氯苯噁唑林)	0	0	0	0	0	0	4	0	0	0	0	0	0	1	0.0	-	5

表二

台灣地區檢驗涉嫌毒品及管制藥品案件之非尿液檢體統計表  
 (Statistical Table for Drugs found in Drugs and Controlled Drugs Involved Cases in Taiwan)

單位：案件數，製表日期：111/7/29

年度	101年	102年	103年	104年	105年	106年	107年	108年	109年	110年			111年			較去年1-5月增減百分比(%) 【(d-c)*100】	歷年總件數
										5月	1-5月(c)	1-12月	5月	1-5月(d)	1-5月小計百分比(%)		
<b>統計</b>	<b>61,293</b>	<b>68,203</b>	<b>98,274</b>	<b>117,063</b>	<b>106,098</b>	<b>131,397</b>	<b>135,618</b>	<b>157,077</b>	<b>317,497</b>	<b>21,991</b>	<b>100,868</b>	<b>258,358</b>	<b>16,744</b>	<b>96,909</b>	<b>100</b>	<b>-3.9</b>	<b>1,591,868</b>
4-methylpropiofenone(4-甲基苯丙酮)	0	0	0	0	0	0	0	0	0	0	0	0	6	8	0.0	-	8
5-MeO-MIPT(3)(5-Methoxy-N,N-Methylisopropyltryptamine(3))	0	14	4	1	13	9	5	14	64	0	4	59	0	7	0.0	75.0	190
5-MeO-MIPT(3)(5-Methoxy-N,N-Methylisopropyltryptamine(3))、25B-NBOMe(3)(25B-NBOMe(3))、N-Ethylpentylone (Ephylone)(3)(3,4-亞甲基雙氬苯基乙基胺戊酮(3))、2-Amino-5-nitrobenzophenone	0	0	0	0	0	0	0	0	0	0	0	0	0	6	0.0	-	6
Amphetamine(安非他命)、Methamphetamine(甲基安非他命)	53	57	89	56	100	357	285	121	228	8	145	254	2	56	0.1	-61.4	1,686
Cannabidiol(大麻二醇)	1	0	0	0	1	1	3	22	7	0	3	29	4	9	0.0	200.0	73
Cannabidiol(大麻二醇)、Tetrahydrocannabinol(四氬大麻酚)、cannabinol(大麻酚)	0	0	0	0	0	3	1	3	0	1	6	69	1	25	0.0	316.7	101
naloxone(naloxone)	6	1	0	1	2	5	0	0	1	1	3	4	1	1	0.0	-66.7	21
N-Ethylpentylone (Ephylone)(3)(3,4-亞甲基雙氬苯基乙基胺戊酮(3))、Methamphetamine(甲基安非他命)、Nimetazepam(硝甲西洋)、Caffeine(咖啡因)	0	0	0	0	0	0	0	0	0	0	225	247	0	2	0.0	-99.1	249

表二

台灣地區檢驗涉嫌毒品及管制藥品案件之非尿液檢體統計表  
(Statistical Table for Drugs found in Drugs and Controlled Drugs Involved Cases in Taiwan)

單位:案件數,製表日期:111/7/29

年度	101年	102年	103年	104年	105年	106年	107年	108年	109年	110年			111年			較去年1-5月增減百分比(%) 【(d-c)/c*100】	歷年總件數
										5月	1-5月(c)	1-12月	5月	1-5月(d)	1-5月小計百分比(%)		
<b>統計</b>	<b>61,293</b>	<b>68,203</b>	<b>98,274</b>	<b>117,063</b>	<b>106,098</b>	<b>131,397</b>	<b>135,618</b>	<b>157,077</b>	<b>317,497</b>	<b>21,991</b>	<b>100,868</b>	<b>258,358</b>	<b>16,744</b>	<b>96,909</b>	<b>100</b>	<b>-3.9</b>	<b>1,591,868</b>
Nicotine(尼古丁)	25	50	45	38	52	38	74	63	52	10	37	77	8	41	0.0	10.8	582
Nitrazepam(硝西洋)、Clozapine(氯氮平)	0	0	0	0	0	0	0	0	12	1	2	5	0	1	0.0	-50.0	18
phenazepam(芬納西洋)、2-Amino-5-nitrobenzophenone	0	0	0	0	0	0	0	0	0	0	0	0	0	136	0.1	-	136
Theobromine(Theobromine)、Flunitrazepam(氟硝西洋)、Caffeine(咖啡因)	0	0	0	0	0	0	0	0	0	0	0	0	0	46	0.0	-	46
Theophylline(氨基乙酸鈉茶)	2	0	0	0	0	1	0	0	0	0	0	0	0	1	0.0	-	8
XLR-11(3)(1-(5-氟戊基)-3-(1-四甲基環丙基甲醯)吡啶(3))	0	1	32	3	9	1	8	3	1	0	1	6	0	2	0.0	100.0	66
methylamine	0	0	0	0	0	0	0	0	0	0	0	0	4	5	0.0	-	5
Methyl-N,N-Dimethylcathinone(3)(甲基-N,N-二甲基卡西酮(3))、2-Amino-5-nitrobenzophenone、2-Methylamino-5-nitrobenzophenone、Nimetazepam(硝甲西洋)、4-Methylmethcathinone (Mephedrone)(4-甲基甲基卡西酮)、Nitrazepam(硝西洋)	0	0	0	0	0	0	0	0	0	0	0	0	0	10	0.0	-	10

表二

台灣地區檢驗涉嫌毒品及管制藥品案件之非尿液檢體統計表  
(Statistical Table for Drugs found in Drugs and Controlled Drugs Involved Cases in Taiwan)

單位:案件數,製表日期:111/7/29

年度	101年	102年	103年	104年	105年	106年	107年	108年	109年	110年			111年			較去年1-5月增減百分比(%) 【(d-c)/c*100】	歷年總件數
										5月	1-5月(c)	1-12月	5月	1-5月(d)	1-5月小計百分比(%)		
<b>統計</b>	<b>61,293</b>	<b>68,203</b>	<b>98,274</b>	<b>117,063</b>	<b>106,098</b>	<b>131,397</b>	<b>135,618</b>	<b>157,077</b>	<b>317,497</b>	<b>21,991</b>	<b>100,868</b>	<b>258,358</b>	<b>16,744</b>	<b>96,909</b>	<b>100</b>	<b>-3.9</b>	<b>1,591,868</b>
Methyl-N,N-Dimethylcathinone(3)(甲基-N,N-二甲基卡西酮(3))、2-Amino-5-nitrobenzophenone、Methamphetamine(甲基安非他命)、4-Methylmethcathinone (Mephedrone)(4-甲基甲基卡西酮)	0	0	0	0	0	0	0	0	0	0	0	0	0	28	0.0	-	28
Morphine(嗎啡)	20	13	15	9	17	27	16	12	8	1	8	17	0	11	0.0	37.5	177
N-ethylhexedrone(非)(α-乙基氨基己烷酮(非))	0	0	0	0	0	2	2	1	53	0	0	10	1	6	0.0	-	74
N-Ethylpentylone (Ephylone)(3)(3,4-亞甲基雙氧苯基乙胺戊酮(3))、Methamphetamine(甲基安非他命)	0	0	0	0	0	0	0	1	4	0	0	0	1	1	0.0	-	6
N-Ethylpentylone (Ephylone)(3)(3,4-亞甲基雙氧苯基乙胺戊酮(3))、Methamphetamine(甲基安非他命)、Nimetazepam(硝甲西洋)、Nitrazepam(硝西洋)	0	0	0	0	0	0	1	0	0	0	0	102	0	102	0.1	-	205
N-Propylbutylone(Putylone)、Methamphetamine(甲基安非他命)、Ketamine(愷他命)、4-Methylmethcathinone (Mephedrone)(4-甲基甲基卡西酮)	0	0	0	0	0	0	0	0	0	0	0	0	14	14	0.0	-	14
o-Chlorophenyl cyclopentyl ketone(鄰氯苯基環戊基酮)	5	1	0	0	0	0	0	0	0	0	0	4	0	1	0.0	-	11
phenazepam(芬納西洋)、Nimetazepam(硝甲西洋)、4-Methylmethcathinone (Mephedrone)(4-甲基甲基卡西酮)、Nitrazepam(硝西洋)	0	0	0	0	0	0	0	113	44	9	885	970	0	35	0.0	-96.0	1,162
Tetrahydrocannabinol(四氫大麻酚)、Ketamine(愷他命)、cannabinol(大麻酚)	2	7	9	2	4	5	9	8	3	0	2	2	0	2	0.0	0.0	57

表二

台灣地區檢驗涉嫌毒品及管制藥品案件之非尿液檢體統計表  
(Statistical Table for Drugs found in Drugs and Controlled Drugs Involved Cases in Taiwan)

單位：案件數，製表日期：111/7/29

年度	101年	102年	103年	104年	105年	106年	107年	108年	109年	110年			111年			較去年1-5月增減百分比(%) 【(d-c)/c*100】	歷年總件數
										5月	1-5月(c)	1-12月	5月	1-5月(d)	1-5月小計百分比(%)		
<b>統計</b>	<b>61,293</b>	<b>68,203</b>	<b>98,274</b>	<b>117,063</b>	<b>106,098</b>	<b>131,397</b>	<b>135,618</b>	<b>157,077</b>	<b>317,497</b>	<b>21,991</b>	<b>100,868</b>	<b>258,358</b>	<b>16,744</b>	<b>96,909</b>	<b>100</b>	<b>-3.9</b>	<b>1,591,868</b>
Theobromine(Theobromine)、Methyl-N,N-Dimethylcathinone(3)(甲基-N,N-二甲基卡西酮(3))、4-Methylmethcathinone (Mephedrone)(4-甲基甲基卡西酮)、Caffeine(咖啡因)	0	0	0	0	0	0	0	46	164	116	121	267	0	44	0.0	-63.6	521
Theobromine(Theobromine)、Nimetazepam(硝甲西洋)、Nitrazepam(硝西洋)、Caffeine(咖啡因)	0	0	0	0	0	0	25	0	5	0	0	0	78	173	0.2	-	203
N-Ethylpentylone (Ephylone)(3)(3,4-亞甲基雙氧苯基乙胺戊酮(3))、Eutylone(3)(Eutylone(3))、Methamphetamine(甲基安非他命)、Nimetazepam(硝甲西洋)	0	0	0	0	0	0	0	0	0	0	0	109	1	1	0.0	-	110
N-Isopropylbenzylamine(N-異丙基苄基胺)	0	0	0	0	0	2	86	74	65	4	30	128	2	36	0.0	20.0	391
Theobromine(Theobromine)、N-Ethyl-p-chloroamphetamine(氯乙基安非他命)、Caffeine(咖啡因)	0	0	0	0	0	0	0	0	0	0	0	0	18	18	0.0	-	18
Zolpidem(佐沛眠)	23	18	22	47	38	36	30	41	52	3	41	63	4	12	0.0	-70.7	403
Dimethylsulfoxide(Dimethylsulfoxide)、N-Isopropylbenzylamine(N-異丙基苄基胺)、Methamphetamine(甲基安非他命)	0	0	0	0	0	0	9	0	0	0	0	0	0	4	0.0	-	13
Etizolam(依替唑命(3))、Methyl-N,N-Dimethylcathinone(3)(甲基-N,N-二甲基卡西酮(3))、4-Methylmethcathinone (Mephedrone)(4-甲基甲基卡西酮)	0	0	0	0	0	0	0	0	7	0	0	42	0	38	0.0	-	87

表二

台灣地區檢驗涉嫌毒品及管制藥品案件之非尿液檢體統計表  
(Statistical Table for Drugs found in Drugs and Controlled Drugs Involved Cases in Taiwan )

單位:案件數,製表日期:111/7/29

年度	101年	102年	103年	104年	105年	106年	107年	108年	109年	110年			111年			較去年1-5月增減百分比(%) 【(d-c)/c*100】	歷年總件數
										5月	1-5月(c)	1-12月	5月	1-5月(d)	1-5月小計百分比(%)		
<b>統計</b>	<b>61,293</b>	<b>68,203</b>	<b>98,274</b>	<b>117,063</b>	<b>106,098</b>	<b>131,397</b>	<b>135,618</b>	<b>157,077</b>	<b>317,497</b>	<b>21,991</b>	<b>100,868</b>	<b>258,358</b>	<b>16,744</b>	<b>96,909</b>	<b>100</b>	<b>-3.9</b>	<b>1,591,868</b>
Eutylone(3)(Eutylone(3))、2-Amino-5-nitrobenzophenone	0	0	0	0	0	0	0	0	0	0	0	47	0	2	0.0	-	49
Flunitrazepam(氯硝西洋)、Trazodone(曲唑酮)	0	0	1	0	0	1	1	0	0	0	17	17	0	1	0.0	-94.1	22
Heroin(海洛因)、Ketamine(愷他命)	23	33	19	35	24	29	19	9	4	0	0	14	2	3	0.0	-	242
Heroin(海洛因)、Ketamine(愷他命)、Caffeine(咖啡因)	1	3	2	1	0	0	0	1	1	0	0	0	1	1	0.0	-	10
Heroin(海洛因)、Morphine(嗎啡)、Caffeine(咖啡因)、6-Acetylmorphine(6-乙醯嗎啡)、Acetylcodeine(乙醯可待因)	1	1	1	0	0	0	1	1	2	0	0	2	0	1	0.0	-	10
Heroin(海洛因)、Nicotine(尼古丁)	21	24	28	37	34	56	70	37	48	4	16	60	4	20	0.0	25.0	436
Ketamine(愷他命)、4-Methylmethcathinone (Mephedrone)(4-甲基甲基卡西酮)、Nitrazepam(硝西洋)	0	0	5	0	0	0	0	9	37	0	4	6	2	2	0.0	-50.0	59
Methamphetamine(甲基安非他命)、4-Methylmethcathinone (Mephedrone)(4-甲基甲基卡西酮)、Caffeine(咖啡因)	0	0	0	0	75	10	0	4	1	0	0	21	5	5	0.0	-	116

表二

台灣地區檢驗涉嫌毒品及管制藥品案件之非尿液檢體統計表  
(Statistical Table for Drugs found in Drugs and Controlled Drugs Involved Cases in Taiwan)

單位:案件數,製表日期:111/7/29

年度	101年	102年	103年	104年	105年	106年	107年	108年	109年	110年			111年			較去年1-5月增減百分比(%) 【(d-c)/c*100】	歷年總件數
										5月	1-5月(c)	1-12月	5月	1-5月(d)	1-5月小計百分比(%)		
<b>統計</b>	<b>61,293</b>	<b>68,203</b>	<b>98,274</b>	<b>117,063</b>	<b>106,098</b>	<b>131,397</b>	<b>135,618</b>	<b>157,077</b>	<b>317,497</b>	<b>21,991</b>	<b>100,868</b>	<b>258,358</b>	<b>16,744</b>	<b>96,909</b>	<b>100</b>	<b>-3.9</b>	<b>1,591,868</b>
Methamphetamine(甲基安非他命)、Ketamine(愷他命)、Nimetazepam(硝甲西洋)、Nitrazepam(硝西洋)、Ephedrine(麻黃生食)	0	0	0	0	0	0	0	0	0	0	0	4	0	29	0.0	-	33
Methamphetamine(甲基安非他命)、Nimetazepam(硝甲西洋)、Caffeine(咖啡因)、Chlorzoxazone(氯苯噁唑林)	0	0	0	0	0	1	0	0	0	0	0	0	0	4	0.0	-	5
Methamphetamine(甲基安非他命)、Tetrahydrocannabinol(四氫大麻酚)、Nicotine(尼古丁)	0	3	1	1	0	0	3	0	1	0	0	0	1	2	0.0	-	12
Methyl-N,N-Dimethylcathinone(3)(甲基-N,N-二甲基卡西酮(3))、Caffeine(咖啡因)	0	0	0	0	0	0	0	0	9	1	28	342	5	302	0.3	978.6	653
MMB-FUBINACA(3)(AMB-FUBINACA(3))、Heroin(海洛因)	0	0	0	0	0	4	1	0	2	0	0	0	0	1	0.0	-	8
bk-MDDMA(bk-MDDMA)、Dibutylone (bk-DMBDB)(3)(Dibutylone (bk-DMBDB)(3))	0	0	0	0	3	0	0	0	249	0	0	0	2	3	0.0	-	255
Cannabis (Marijuana、Marihuana)(大麻)	146	154	181	170	330	605	765	508	734	24	190	559	75	332	0.3	74.7	4,670
Chloroethcathinone (CEC)(3)(氯乙基卡西酮(3))	0	0	0	0	8	56	198	115	31	0	2	69	42	94	0.1	4,600.0	571
Eutylone(3)(Eutylone(3))、2-fluorodeschloroketamine(2-氟-去氯愷他命)、Methyl-N,N-Dimethylcathinone(3)(甲基-N,N-二甲基卡西酮(3))、4-Methylmethcathinone (Mephedrone)(4-甲基甲基卡西酮)	0	0	0	0	0	0	0	0	0	0	0	0	0	10	0.0	-	10

表二

台灣地區檢驗涉嫌毒品及管制藥品案件之非尿液檢體統計表  
(Statistical Table for Drugs found in Drugs and Controlled Drugs Involved Cases in Taiwan)

單位:案件數,製表日期:111/7/29

年度	101年	102年	103年	104年	105年	106年	107年	108年	109年	110年			111年			較去年1-5月增減百分比(%) 【(d-c)/c*100】	歷年總件數
										5月	1-5月(c)	1-12月	5月	1-5月(d)	1-5月小計百分比(%)		
<b>統計</b>	<b>61,293</b>	<b>68,203</b>	<b>98,274</b>	<b>117,063</b>	<b>106,098</b>	<b>131,397</b>	<b>135,618</b>	<b>157,077</b>	<b>317,497</b>	<b>21,991</b>	<b>100,868</b>	<b>258,358</b>	<b>16,744</b>	<b>96,909</b>	<b>100</b>	<b>-3.9</b>	<b>1,591,868</b>
Eutylone(3)(Eutylone(3))、MDMA(3,4-亞甲基雙氧基安非他命)、Ketamine(愷他命)	0	0	0	0	0	0	0	1	0	0	0	0	0	70	0.1	-	71
Heroin(海洛因)、Caffeine(咖啡因)、Acetylcodeine(乙醯可待因)	18	10	15	1	0	4	6	10	7	0	1	1	0	1	0.0	0.0	102
Ketamine(愷他命)、Nimetazepam(硝甲西洋)、4-Methylmethcathinone (Mephedrone)(4-甲基甲基卡西酮)	0	0	22	0	0	1	2	9	154	0	0	2	0	2	0.0	-	192
Dimethyl sulfone(二甲基磺)、Heroin(海洛因)	0	0	0	0	0	0	0	7	52	0	8	12	0	2	0.0	-75.0	73
Eutylone(3)(Eutylone(3))	0	0	0	0	0	0	0	398	3,089	87	3,158	4,637	6	589	0.6	-81.3	8,713
Eutylone(3)(Eutylone(3))、4-Methylmethcathinone (Mephedrone)(4-甲基甲基卡西酮)、Nitrazepam(硝西洋)	0	0	0	0	0	0	0	0	6,056	53	171	179	0	79	0.1	-53.8	6,314
Heroin(海洛因)、Methamphetamine(甲基安非他命)、6-Acetylmorphine(6-乙醯嗎啡)、Acetylcodeine(乙醯可待因)	2	2	9	4	7	5	4	7	9	0	3	7	1	5	0.0	66.7	62
MDMA(3,4-亞甲基雙氧基安非他命)、Caffeine(咖啡因)	98	256	158	374	983	682	135	26	62	1	1	9	2	4	0.0	300.0	2,855
Methamphetamine(甲基安非他命)、Ketamine(愷他命)、Nimetazepam(硝甲西洋)、Nitrazepam(硝西洋)	0	1	0	0	0	2	2	4	7	0	3	17	3	5	0.0	66.7	38

表二

台灣地區檢驗涉嫌毒品及管制藥品案件之非尿液檢體統計表  
(Statistical Table for Drugs found in Drugs and Controlled Drugs Involved Cases in Taiwan)

單位:案件數,製表日期:111/7/29

年度	101年	102年	103年	104年	105年	106年	107年	108年	109年	110年			111年			較去年1-5月增減百分比(%) 【(d-c)/c*100】	歷年總件數
										5月	1-5月(c)	1-12月	5月	1-5月(d)	1-5月小計百分比(%)		
<b>統計</b>	<b>61,293</b>	<b>68,203</b>	<b>98,274</b>	<b>117,063</b>	<b>106,098</b>	<b>131,397</b>	<b>135,618</b>	<b>157,077</b>	<b>317,497</b>	<b>21,991</b>	<b>100,868</b>	<b>258,358</b>	<b>16,744</b>	<b>96,909</b>	<b>100</b>	<b>-3.9</b>	<b>1,591,868</b>
Methamphetamine(甲基安非他命)、Nimetazepam(硝甲西洋)、4-Methylmethcathinone (Mephedrone)(4-甲基甲基卡西酮)、Nitrazepam(硝西洋)、Caffeine(咖啡因)	0	0	0	0	0	0	0	0	0	0	0	0	0	6	0.0	-	6
Methoxymethamphetamine (MMA)(甲氧基甲基安非他命)	5	1	3	113	48	159	3	17	903	23	103	260	1	4	0.0	-96.1	1,524
Myristicin	0	0	0	0	0	0	0	0	4	0	0	7	0	2	0.0	-	13
Chlorphenamine(氯苯那敏)	6	6	4	4	0	1	5	2	2	0	0	1	0	1	0.0	-	35
Cocaine(古柯生鹼)	13	1	8	5	7	31	39	34	20	0	2	18	0	2	0.0	0.0	186
Dibutylone (bk-DMBDB)(3)(Dibutylone (bk-DMBDB)(3))、Nitrazepam(硝西洋)、Caffeine(咖啡因)	0	0	0	0	0	0	0	0	0	0	0	0	0	13	0.0	-	13
Dimethyl sulfone(二甲基磺)、Methyl-N,N-Dimethylcathinone(3)(甲基-N,N-二甲基卡西酮(3))、Methamphetamine(甲基安非他命)、Tramadol(特拉嗎竇)、Acetaminophen(對位乙醯氨基酚)、Clozapine(氯氮平)、Quetiapine(思樂康)	0	0	0	0	0	0	0	0	0	0	0	0	0	10	0.0	-	10
Dimethylsulfoxide(Dimethylsulfoxide)、Methamphetamine(甲基安非他命)、Nimetazepam(硝甲西洋)、Nitrazepam(硝西洋)	0	0	0	0	0	0	0	0	0	0	0	0	0	47	0.0	-	47
Etizolam(3)(依替唑啉(3))、Methamphetamine(甲基安非他命)	0	0	0	0	0	0	0	0	0	0	2	10	0	1	0.0	-50.0	11
Eutylone(3)(Eutylone(3))、Nimetazepam(硝甲西洋)	0	0	0	0	0	0	0	99	555	1	22	58	16	40	0.0	81.8	752

表二

台灣地區檢驗涉嫌毒品及管制藥品案件之非尿液檢體統計表  
(Statistical Table for Drugs found in Drugs and Controlled Drugs Involved Cases in Taiwan)

單位:案件數,製表日期:111/7/29

年度	101年	102年	103年	104年	105年	106年	107年	108年	109年	110年			111年			較去年1-5月增減百分比(%) 【(d-c)/c*100】	歷年總件數
										5月	1-5月(c)	1-12月	5月	1-5月(d)	1-5月小計百分比(%)		
<b>統計</b>	<b>61,293</b>	<b>68,203</b>	<b>98,274</b>	<b>117,063</b>	<b>106,098</b>	<b>131,397</b>	<b>135,618</b>	<b>157,077</b>	<b>317,497</b>	<b>21,991</b>	<b>100,868</b>	<b>258,358</b>	<b>16,744</b>	<b>96,909</b>	<b>100</b>	<b>-3.9</b>	<b>1,591,868</b>
MDA(3,4-亞甲基雙氧安非他命)、Methamphetamine(甲基安非他命)、Caffeine(咖啡因)	0	3	0	0	0	0	0	0	0	0	1	1	0	2	0.0	100.0	6
MDMA(3,4-亞甲基雙氧甲基安非他命)、Methamphetamine(甲基安非他命)	135	12	320	9	2	3	12	4	5	1	1	3	0	1	0.0	0.0	551
Methamphetamine(甲基安非他命)、Nimetazepam(硝甲西洋)、Caffeine(咖啡因)	3	1	6	4	18	99	361	275	21	0	0	69	2	570	0.6	-	1,427
Methamphetamine(甲基安非他命)、Nitrazepam(硝西洋)	0	1	0	0	0	8	4	0	1,137	11	63	269	5	37	0.0	-41.3	1,456
Methyl-N,N-Dimethylcathinone(3)(甲基-N,N-二甲基卡西酮(3))	0	0	0	0	0	0	0	366	438	12	150	7,245	76	1,777	1.8	1,084.7	9,826
Mitragynine(3)(罌柱木鹼(3))	0	0	0	0	0	0	8	4	14	0	4	4	3	4	0.0	0.0	34
MPHP(2)(甲基- $\alpha$ -吡咯啶苯乙酮(2))、Chlorzoxazone(氯苯噁唑林)	0	0	0	0	0	0	0	0	71	0	42	46	0	1	0.0	-97.6	118
N,N-Dimethylpentylone (bk-DMBDP)(非)(N,N-Dimethylpentylone (bk-DMBDP)(非))	0	0	0	0	0	0	0	0	0	0	0	4	156	1,420	1.5	-	1,424

表二

台灣地區檢驗涉嫌毒品及管制藥品案件之非尿液檢體統計表  
(Statistical Table for Drugs found in Drugs and Controlled Drugs Involved Cases in Taiwan)

單位:案件數,製表日期:111/7/29

年度	101年	102年	103年	104年	105年	106年	107年	108年	109年	110年			111年			較去年1-5月增減百分比(%) 【(d-c)/c*100】	歷年總件數
										5月	1-5月(c)	1-12月	5月	1-5月(d)	1-5月小計百分比(%)		
<b>統計</b>	<b>61,293</b>	<b>68,203</b>	<b>98,274</b>	<b>117,063</b>	<b>106,098</b>	<b>131,397</b>	<b>135,618</b>	<b>157,077</b>	<b>317,497</b>	<b>21,991</b>	<b>100,868</b>	<b>258,358</b>	<b>16,744</b>	<b>96,909</b>	<b>100</b>	<b>-3.9</b>	<b>1,591,868</b>
N,N-Dimethylpentylone (bk-DMBDP)(非)(N,N-Dimethylpentylone (bk-DMBDP)(非)、2-Amino-5-nitrobenzophenone、2-Methylamino-5-nitrobenzophenone)	0	0	0	0	0	0	0	0	0	0	0	0	0	307	0.3	-	307
N-Boc-Ketamine	0	0	0	0	0	0	0	3	0	0	4	4	0	2	0.0	-50.0	9
N-Boc-Norketamine(原)(三級丁氧羰基去甲基他命(原))	0	0	0	0	0	0	5	19	119	0	0	21	0	57	0.1	-	221
N-Ethylheptedrone	0	0	0	0	0	0	0	0	2	0	2	2	0	2	0.0	0.0	6
N-Ethylpentylone (Ephylone)(3)(3,4-亞甲基雙氧苯基乙胺戊酮(3))、4-Methylmethcathinone (Mephedrone)(4-甲基卡西酮)	0	0	0	0	5	31	3	2	5	4	26	72	0	100	0.1	284.6	218
Nimetazepam(硝甲西洋)、Nitrazepam(硝西洋)、Caffeine(咖啡因)	0	1	1	0	0	9	7	1	80	1	8	49	1	113	0.1	1,312.5	261
N-Isopropylbenzylamine(N-異丙基苄基胺)、Nitrazepam(硝西洋)	0	0	0	0	0	0	0	0	8	0	4	4	2	2	0.0	-50.0	14
phenazepam(芬納西洋)	6	83	910	156	129	275	138	88	147	4	42	96	0	16	0.0	-61.9	2,044

表二

台灣地區檢驗涉嫌毒品及管制藥品案件之非尿液檢體統計表  
(Statistical Table for Drugs found in Drugs and Controlled Drugs Involved Cases in Taiwan)

單位:案件數,製表日期:111/7/29

年度	101年	102年	103年	104年	105年	106年	107年	108年	109年	110年			111年			較去年1-5月增減百分比(%) 【(d-c)/c*100】	歷年總件數
										5月	1-5月(c)	1-12月	5月	1-5月(d)	1-5月小計百分比(%)		
<b>統計</b>	<b>61,293</b>	<b>68,203</b>	<b>98,274</b>	<b>117,063</b>	<b>106,098</b>	<b>131,397</b>	<b>135,618</b>	<b>157,077</b>	<b>317,497</b>	<b>21,991</b>	<b>100,868</b>	<b>258,358</b>	<b>16,744</b>	<b>96,909</b>	<b>100</b>	<b>-3.9</b>	<b>1,591,868</b>
Tetrahydrocannabinol(四氫大麻酚)、Ketamine(愷他命)	14	26	10	8	2	6	3	5	2	0	0	3	0	1	0.0	-	84
$\alpha$ -Pyrrolidinovalerophenone ( $\alpha$ -PVP)(2)(1-苯基-2-(1-吡咯烷基)-1-戊酮(2))	0	0	0	11	25	6	1	2	0	0	0	0	0	7	0.0	-	52
2-(methylamino)-2-phenyl-cyclohexanone(deschloroketamine)、2-fluorodeschloroketamine(2-氟-去氯愷他命)、2-Bromodeschloroketamine(非)(非)、Ketamine(愷他命)	0	0	0	0	0	0	0	0	0	0	0	0	11	11	0.0	-	11
25B-NBOMe(3)(25B-NBOMe(3))、N-Ethylpentylone (Ephylone)(3)(3,4-亞甲基雙氧茶基乙基胺戊酮(3))、Methyl-N,N-Dimethylcathinone(3)(甲基-N,N-二甲基卡西酮(3))、Methamphetamine(甲基安非他命)、Nimetazepam(硝甲西洋)、4-Methylmethcathinone (Mephedrone)(4-甲基甲基卡西酮)	0	0	0	0	0	0	0	0	0	0	0	0	0	29	0.0	-	29
2-Amino-5-nitrobenzophenone、Nimetazepam(硝甲西洋)、Nitrazepam(硝西洋)、Caffeine(咖啡因)	0	0	0	0	0	0	0	0	0	0	0	0	0	30	0.0	-	30
2-fluorodeschloroketamine(2-氟-去氯愷他命)、Methyl-N,N-Dimethylcathinone(3)(甲基-N,N-二甲基卡西酮(3))	0	0	0	0	0	0	0	0	35	0	0	1	0	27	0.0	-	63
4-Methylmethcathinone (Mephedrone)(4-甲基甲基卡西酮)、Chlordiazepoxide(氯二氮平)、Nordiazepam(去甲西洋)	0	0	0	0	0	0	0	0	1	0	0	0	0	33	0.0	-	34
Amphetamine(安非他命)、Methamphetamine(甲基安非他命)、N,N-Dimethylamphetamine(N,N-二甲基安非他命)、Ketamine(愷他命)	0	0	20	0	0	0	0	1	0	0	0	0	0	2	0.0	-	24

表二

台灣地區檢驗涉嫌毒品及管制藥品案件之非尿液檢體統計表  
(Statistical Table for Drugs found in Drugs and Controlled Drugs Involved Cases in Taiwan )

單位:案件數,製表日期:111/7/29

年度	101年	102年	103年	104年	105年	106年	107年	108年	109年	110年			111年			較去年1-5月增減百分比(%) 【(d-c)/c*100】	歷年總件數
										5月	1-5月(c)	1-12月	5月	1-5月(d)	1-5月小計百分比(%)		
<b>統計</b>	<b>61,293</b>	<b>68,203</b>	<b>98,274</b>	<b>117,063</b>	<b>106,098</b>	<b>131,397</b>	<b>135,618</b>	<b>157,077</b>	<b>317,497</b>	<b>21,991</b>	<b>100,868</b>	<b>258,358</b>	<b>16,744</b>	<b>96,909</b>	<b>100</b>	<b>-3.9</b>	<b>1,591,868</b>
Dimethyl sulfone(二甲基磺)、Ketamine(愷他命)	0	0	6	0	1	27	46	55	149	1	12	117	2	6	0.0	-50.0	407
Dimethylsulfoxide(Dimethylsulfoxide)、Ketamine(愷他命)	0	0	0	11	0	0	2	0	0	0	0	0	0	48	0.0	-	61
Dimethylsulfoxide(Dimethylsulfoxide)、Methamphetamine(甲基安非他命)	0	0	0	0	0	0	7	0	0	0	0	0	17	153	0.2	-	160
Eutylone(3)(Eutylone(3))、Chlorzoxazone(氯苯噁唑林)	0	0	0	0	0	0	0	0	0	0	0	53	0	2	0.0	-	55
Eutylone(3)(Eutylone(3))、Methyl-N,N-Dimethylcathinone(3)(甲基-N,N-二甲基卡西酮(3))、Nimetazepam(硝甲西洋)、Nitrazepam(硝西洋)	0	0	0	0	0	0	0	0	0	0	0	2	0	9	0.0	-	11
Flunitrazepam(氯硝西洋)、Caffeine(咖啡因)	0	0	0	0	2	4	2	0	0	1	1	1	0	2	0.0	100.0	11
Fluoromethamphetamine、3-Fluoromethamphetamine(氟甲基安非他命)、Methamphetamine(甲基安非他命)	8	4	0	1	0	0	0	3	0	0	1	26	0	1	0.0	0.0	43
Heroin(海洛因)、Methamphetamine(甲基安非他命)、Acetylcodeine(乙醯可待因)	1	2	1	0	2	1	5	0	1	0	1	2	0	1	0.0	0.0	17
Heroin(海洛因)、Sugar(糖)	0	0	0	0	0	0	0	0	2	2	3	5	0	1	0.0	-66.7	8

表二

台灣地區檢驗涉嫌毒品及管制藥品案件之非尿液檢體統計表  
(Statistical Table for Drugs found in Drugs and Controlled Drugs Involved Cases in Taiwan)

單位:案件數,製表日期:111/7/29

年度	101年	102年	103年	104年	105年	106年	107年	108年	109年	110年			111年			較去年1-5月增減百分比(%) 【(d-c)/c*100】	歷年總件數
										5月	1-5月(c)	1-12月	5月	1-5月(d)	1-5月小計百分比(%)		
<b>統計</b>	<b>61,293</b>	<b>68,203</b>	<b>98,274</b>	<b>117,063</b>	<b>106,098</b>	<b>131,397</b>	<b>135,618</b>	<b>157,077</b>	<b>317,497</b>	<b>21,991</b>	<b>100,868</b>	<b>258,358</b>	<b>16,744</b>	<b>96,909</b>	<b>100</b>	<b>-3.9</b>	<b>1,591,868</b>
Ketamine(愷他命)、Nimetazepam(硝甲西洋)、Nitrazepam(硝西洋)	0	0	0	0	3	1	5	3	14	0	0	7	1	6	0.0	-	39
Lidocaine(利度卡因)	1	5	3	2	13	6	19	10	14	4	18	52	7	112	0.1	522.2	240
Methamphetamine(甲基安非他命)、Ephedrine(麻黃生鹼)、Pseudoephedrine(假麻黃生鹼)	17	20	115	3	1	10	4	4	0	0	0	0	0	13	0.0	-	205
Methamphetamine(甲基安非他命)、Methoxymethamphetamine (MMA)(甲氧基甲基安非他命)、Nimetazepam(硝甲西洋)、Nitrazepam(硝西洋)	0	0	0	0	0	0	0	0	62	0	4	77	3	493	0.5	12,225.0	632
Methylephedrine(甲基麻黃生鹼)	42	18	237	26	10	16	3	8	5	0	3	4	0	1	0.0	-66.7	421
Methyl-N,N-Dimethylcathinone(3)(甲基-N,N-二甲基卡西酮(3))、4-Methylmethcathinone (Mephedrone)(4-甲基甲基卡西酮)、Nitrazepam(硝西洋)	0	0	0	0	0	0	0	87	5,297	5,886	8,198	15,836	147	419	0.4	-94.9	21,639
Chlorzoxazone(氯苯噁唑林)	2	1	0	0	3	3	7	9	3	0	0	1	0	1	0.0	-	35
Clonazepam(氯硝西洋)	11	14	15	23	51	34	28	36	42	2	17	27	1	12	0.0	-29.4	325
Clozapine(氯氮平)	0	0	0	0	1	6	6	8	12	3	4	19	0	2	0.0	-50.0	54
Etizolam(3)(依替唑命(3))	0	0	0	0	0	0	33	230	35	2	28	61	3	44	0.0	57.1	403

表二

台灣地區檢驗涉嫌毒品及管制藥品案件之非尿液檢體統計表  
(Statistical Table for Drugs found in Drugs and Controlled Drugs Involved Cases in Taiwan)

單位:案件數,製表日期:111/7/29

年度	101年	102年	103年	104年	105年	106年	107年	108年	109年	110年			111年			較去年1-5月增減百分比(%) 【(d-c)/c*100】	歷年總件數
										5月	1-5月(c)	1-12月	5月	1-5月(d)	1-5月小計百分比(%)		
<b>統計</b>	<b>61,293</b>	<b>68,203</b>	<b>98,274</b>	<b>117,063</b>	<b>106,098</b>	<b>131,397</b>	<b>135,618</b>	<b>157,077</b>	<b>317,497</b>	<b>21,991</b>	<b>100,868</b>	<b>258,358</b>	<b>16,744</b>	<b>96,909</b>	<b>100</b>	<b>-3.9</b>	<b>1,591,868</b>
Etizolam(3)(依替唑命(3))、Methamphetamine(甲基安非他命)、Caffeine(咖啡因)	0	0	0	0	0	0	0	0	0	0	6	51	0	249	0.3	4,050.0	300
Heroin(海洛因)、6-Acetylmorphine(6-乙酰嗎啡)、Acetylcodeine(乙酰可待因)	413	449	553	187	244	283	270	125	71	2	24	131	6	73	0.1	204.2	3,031
MDMA(3,4-亞甲基雙氧甲基安非他命)、Methamphetamine(甲基安非他命)、Ketamine(愷他命)、4-Methylmethcathinone (Mephedrone)(4-甲基甲基卡西酮)	0	0	0	0	0	0	0	0	0	0	0	0	0	15	0.0	-	15
N-Ethylpentylone (Ephylone)(3)(3,4-亞甲基雙氧苯基乙胺戊酮(3))、Acetaminophen(對位乙酰氨基酚)、Caffeine(咖啡因)	0	0	0	0	0	35	1	0	0	0	0	0	0	2	0.0	-	38
N-Ethylpentylone (Ephylone)(3)(3,4-亞甲基雙氧苯基乙胺戊酮(3))、Methyl-N,N-Dimethylcathinone(3)(甲基-N,N-二甲基卡西酮(3))、2-Amino-5-nitrobenzophenone、Methamphetamine(甲基安非他命)、4-Methylmethcathinone (Mephedrone)(4-甲基甲基卡西酮)	0	0	0	0	0	0	0	0	0	0	0	0	0	83	0.1	-	83
N-Isopropylbenzylamine(N-異丙基苄基胺)、Amphetamine(安非他命)、Methamphetamine(甲基安非他命)	0	0	0	0	0	0	2	1	0	0	0	1	2	2	0.0	-	6
Nitrazepam(硝西洋)	88	34	5	1	17	44	22	107	260	23	153	695	9	68	0.1	-55.6	1,437
N-methyltryptamine(NMT)、 $\alpha$ -Pyrrolidinoisohexanophenone( $\alpha$ -PiHP)、Methamphetamine(甲基安非他命)、Nimetazepam(硝甲西洋)、Nitrazepam(硝西洋)、Caffeine(咖啡因)	0	0	0	0	0	0	0	0	0	0	0	0	0	10	0.0	-	10

表二

台灣地區檢驗涉嫌毒品及管制藥品案件之非尿液檢體統計表  
(Statistical Table for Drugs found in Drugs and Controlled Drugs Involved Cases in Taiwan)

單位:案件數,製表日期:111/7/29

年度	101年	102年	103年	104年	105年	106年	107年	108年	109年	110年			111年			較去年1-5月增減百分比(%) 【(d-c)/c*100】	歷年總件數
										5月	1-5月(c)	1-12月	5月	1-5月(d)	1-5月小計百分比(%)		
<b>統計</b>	<b>61,293</b>	<b>68,203</b>	<b>98,274</b>	<b>117,063</b>	<b>106,098</b>	<b>131,397</b>	<b>135,618</b>	<b>157,077</b>	<b>317,497</b>	<b>21,991</b>	<b>100,868</b>	<b>258,358</b>	<b>16,744</b>	<b>96,909</b>	<b>100</b>	<b>-3.9</b>	<b>1,591,868</b>
phenazepam(芬納西洋)、Methyl-N,N-Dimethylcathinone(3)(甲基-N,N-二甲基卡西酮(3))、4-Methylmethcathinone (Mephedrone)(4-甲基甲基卡西酮)	0	0	0	0	0	0	0	239	357	21	113	312	0	596	0.6	427.4	1,504
Tadalafil(Tadalafil)	1	0	1	0	1	2	1	3	6	0	4	10	0	1	0.0	-75.0	27
Tetrahydrocannabinol(四氫大麻酚)	144	171	201	221	196	302	353	578	284	41	217	542	29	196	0.2	-9.7	3,349
Tetrahydrocannabinol(四氫大麻酚)、Nicotine(尼古丁)	24	18	19	30	30	49	43	40	11	5	13	30	0	8	0.0	-38.5	316
Tramadol(特拉嗎竇)	31	22	19	11	11	14	1	0	1	0	0	1	1	2	0.0	-	132
$\alpha$ -Pyrrolidinoisohexanophenone( $\alpha$ -PiHP)、Methamphetamine(甲基安非他命)、Nimetazepam(硝甲西洋)	0	0	0	0	0	0	0	0	0	0	0	1	3	22	0.0	-	23
$\alpha$ -Pyrrolidinoisohexanophenone( $\alpha$ -PiHP)、Methamphetamine(甲基安非他命)、Nimetazepam(硝甲西洋)、Nitrazepam(硝西洋)	0	0	0	0	0	0	0	0	0	0	0	0	1	189	0.2	-	189
Methyl-alpha-acetylphenylacetate	0	0	0	0	0	0	0	23	5	0	142	146	0	8	0.0	-94.4	182

表二

台灣地區檢驗涉嫌毒品及管制藥品案件之非尿液檢體統計表  
(Statistical Table for Drugs found in Drugs and Controlled Drugs Involved Cases in Taiwan)

單位:案件數,製表日期:111/7/29

年度	101年	102年	103年	104年	105年	106年	107年	108年	109年	110年			111年			較去年1-5月增減百分比(%) 【(d-c)*100】	歷年總件數
										5月	1-5月(c)	1-12月	5月	1-5月(d)	1-5月小計百分比(%)		
<b>統計</b>	<b>61,293</b>	<b>68,203</b>	<b>98,274</b>	<b>117,063</b>	<b>106,098</b>	<b>131,397</b>	<b>135,618</b>	<b>157,077</b>	<b>317,497</b>	<b>21,991</b>	<b>100,868</b>	<b>258,358</b>	<b>16,744</b>	<b>96,909</b>	<b>100</b>	<b>-3.9</b>	<b>1,591,868</b>
Methyl-N,N-Dimethylcathinone(3)(甲基-N,N-二甲基卡西酮(3))、Methamphetamine(甲基安非他命)、4-Methylmethcathinone (Mephedrone)(4-甲基甲基卡西酮)	0	0	0	0	0	0	0	0	0	0	0	2	0	119	0.1	-	121
Methyl-N,N-Dimethylcathinone(3)(甲基-N,N-二甲基卡西酮(3))、Nimetazepam(硝甲西洋)、Nitrazepam(硝西洋)、Clozapine(氯氮平)	0	0	0	0	0	0	0	0	0	0	0	0	0	5	0.0	-	5
N,N-Dimethylpentylone (bk-DMBDP)(非)(N,N-Dimethylpentylone (bk-DMBDP)(非))、Nimetazepam(硝甲西洋)、Nitrazepam(硝西洋)	0	0	0	0	0	0	0	0	0	0	0	0	1	186	0.2	-	186
N-Isopropylbenzylamine(N-異丙基苄基胺)、Methamphetamine(甲基安非他命)	0	0	0	0	0	0	123	186	126	3	21	126	9	119	0.1	466.7	680
Tetrahydrocannabinol(四氫大麻酚)、Caffeine(咖啡因)	0	0	0	0	1	0	1	1	0	1	1	2	0	2	0.0	100.0	7
Theobromine(Theobromine)、Flunitrazepam(氟硝西洋)、Clonazepam(氯硝西洋)、Caffeine(咖啡因)、Trazodone(曲唑酮)	0	0	0	0	0	0	0	0	0	0	0	0	0	48	0.0	-	48
Theobromine(Theobromine)、N-Ethylpentylone (Ephylone)(3)(3,4-亞甲基雙氧茶基乙基胺戊酮(3))、Methyl-N,N-Dimethylcathinone(3)(甲基-N,N-二甲基卡西酮(3))、Methamphetamine(甲基安非他命)、4-Methylmethcathinone (Mephedrone)(4-甲基甲基卡西酮)、3,4-methylenedioxymethcathinone (Methylone, bk-MDMA)(3)(3,4-亞甲基雙氧甲基卡西酮(3))、Caffeine(咖啡因)	0	0	0	0	0	0	0	0	0	0	0	0	0	5	0.0	-	5

表二

台灣地區檢驗涉嫌毒品及管制藥品案件之非尿液檢體統計表  
(Statistical Table for Drugs found in Drugs and Controlled Drugs Involved Cases in Taiwan)

單位:案件數,製表日期:111/7/29

年度	101年	102年	103年	104年	105年	106年	107年	108年	109年	110年			111年			較去年1-5月增減百分比(%) 【(d-c)/c*100】	歷年總件數
										5月	1-5月(c)	1-12月	5月	1-5月(d)	1-5月小計百分比(%)		
<b>統計</b>	<b>61,293</b>	<b>68,203</b>	<b>98,274</b>	<b>117,063</b>	<b>106,098</b>	<b>131,397</b>	<b>135,618</b>	<b>157,077</b>	<b>317,497</b>	<b>21,991</b>	<b>100,868</b>	<b>258,358</b>	<b>16,744</b>	<b>96,909</b>	<b>100</b>	<b>-3.9</b>	<b>1,591,868</b>
N,N-Dimethylpentylone (bk-DMBDP)(非)(N,N-Dimethylpentylone (bk-DMBDP)(非))、2-Amino-5-nitrobenzophenone	0	0	0	0	0	0	0	0	0	0	0	0	30	299	0.3	-	299
N-Ethylpentylone (Ephylone)(3)(3,4-亞甲基雙氧苯基乙胺戊酮(3))、4-Methylmethcathinone (Mephedrone)(4-甲基甲基卡西酮)、Caffeine(咖啡因)	0	0	0	0	12	63	65	0	0	0	0	6	0	1	0.0	-	147
N-Ethylpentylone (Ephylone)(3)(3,4-亞甲基雙氧苯基乙胺戊酮(3))、Methamphetamine(甲基安非他命)、Ketamine(愷他命)、Nimetazepam(硝甲西洋)、Nitrazepam(硝西洋)	0	0	0	0	0	0	0	0	0	0	0	0	0	8	0.0	-	8
N-Ethylpentylone (Ephylone)(3)(3,4-亞甲基雙氧苯基乙胺戊酮(3))、Nimetazepam(硝甲西洋)	0	0	0	0	0	6	86	258	95	1	11	15	0	2	0.0	-81.8	462
phenazepam(芬納西洋)、Eutylone(3)(Eutylone(3))	0	0	0	0	0	0	0	45	2,426	2	4	8	0	61	0.1	1,425.0	2,540
phenazepam(芬納西洋)、MDMA(3,4-亞甲基雙氧甲基安非他命)、Methamphetamine(甲基安非他命)、Ketamine(愷他命)	0	0	0	0	0	0	0	0	0	0	0	0	0	19	0.0	-	19
phenazepam(芬納西洋)、Methyl-N,N-Dimethylcathinone(3)(甲基-N,N-二甲基卡西酮(3))、Nimetazepam(硝甲西洋)、4-Methylmethcathinone (Mephedrone)(4-甲基甲基卡西酮)、Nitrazepam(硝西洋)	0	0	0	0	0	0	0	0	0	0	73	130	0	11	0.0	-84.9	141
phenazepam(芬納西洋)、N-(2-benzoyl-4-nitrophenyl)-2-chloroacetamide、Nimetazepam(硝甲西洋)、4-Methylmethcathinone (Mephedrone)(4-甲基甲基卡西酮)	0	0	0	0	0	0	0	0	0	0	0	0	18	18	0.0	-	18

表二

台灣地區檢驗涉嫌毒品及管制藥品案件之非尿液檢體統計表  
(Statistical Table for Drugs found in Drugs and Controlled Drugs Involved Cases in Taiwan)

單位:案件數,製表日期:111/7/29

年度	101年	102年	103年	104年	105年	106年	107年	108年	109年	110年			111年			較去年1-5月增減百分比(%) 【(d-c)*100】	歷年總件數
										5月	1-5月(c)	1-12月	5月	1-5月(d)	1-5月小計百分比(%)		
<b>統計</b>	<b>61,293</b>	<b>68,203</b>	<b>98,274</b>	<b>117,063</b>	<b>106,098</b>	<b>131,397</b>	<b>135,618</b>	<b>157,077</b>	<b>317,497</b>	<b>21,991</b>	<b>100,868</b>	<b>258,358</b>	<b>16,744</b>	<b>96,909</b>	<b>100</b>	<b>-3.9</b>	<b>1,591,868</b>
Theobromine(Theobromine)、Eutylone(3)(Eutylone(3))、Caffeine(咖啡因)	0	0	0	0	0	0	0	9	25	0	0	15	0	19	0.0	-	68
Theobromine(Theobromine)、Methamphetamine(甲基安非他命)、Ketamine(愷他命)、Caffeine(咖啡因)	0	0	0	0	0	0	0	0	0	0	0	0	0	15	0.0	-	15
25B-NBOMe(3)(25B-NBOMe(3))、N-Ethylpentylone (Ephylone)(3)(3,4-亞甲基雙氧茶基乙基胺戊酮(3))	0	0	0	0	0	4	0	60	18	0	0	0	128	1,647	1.7	-	1,729
2-Amino-5-nitrobenzophenone、2-Methylamino-5-nitrobenzophenone、Nimetazepam(硝甲西洋)、Nitrazepam(硝西洋)	0	0	0	0	0	0	0	0	0	0	0	0	0	20	0.0	-	20
4-Fluoro-3-methyl-α-Pyrrolidinoverphenone(4-Fluoro-3-methyl-α-Pyrrolidinoverphenone)	0	0	0	0	0	0	0	0	5	0	0	0	0	1	0.0	-	6
4-Methyl-α-ethylaminopentiophenone (4-MEAPP)(3)(甲基乙基胺戊酮(3))、Chloroethcathinone (CEC)(3)(氯乙基卡西酮(3))、Eutylone(3)(Eutylone(3))、4-Methylmethcathinone (Mephedrone)(4-甲基甲基卡西酮)	0	0	0	0	0	0	0	0	9	0	0	0	1	1	0.0	-	10
4-Methyl-α-ethylaminopentiophenone (4-MEAPP)(3)(甲基乙基胺戊酮(3))、N-Ethylpentylone (Ephylone)(3)(3,4-亞甲基雙氧茶基乙基胺戊酮(3))、Diclazepam (Chlorodiazepam)(4)(氯地西洋(4))、Chlorodimethylcathinone(4)(氯二甲基卡西酮(4))、Nimetazepam(硝甲西洋)、Caffeine(咖啡因)	0	0	0	0	0	0	36	34	0	0	0	0	0	220	0.2	-	290
Caffeine(咖啡因)、Dextromethorphan(德磁美蘇芬)	0	0	0	0	0	3	0	0	1	0	0	0	0	1	0.0	-	5
Chlordiazepoxide(氯二氮平)	1	1	4	3	2	2	0	1	0	0	2	5	0	3	0.0	50.0	24

表二

台灣地區檢驗涉嫌毒品及管制藥品案件之非尿液檢體統計表  
(Statistical Table for Drugs found in Drugs and Controlled Drugs Involved Cases in Taiwan )

單位：案件數，製表日期：111/7/29

年度	101年	102年	103年	104年	105年	106年	107年	108年	109年	110年			111年			較去年1-5月增減百分比(%) 【(d-c)/c*100】	歷年總件數
										5月	1-5月(c)	1-12月	5月	1-5月(d)	1-5月小計百分比(%)		
<b>統計</b>	<b>61,293</b>	<b>68,203</b>	<b>98,274</b>	<b>117,063</b>	<b>106,098</b>	<b>131,397</b>	<b>135,618</b>	<b>157,077</b>	<b>317,497</b>	<b>21,991</b>	<b>100,868</b>	<b>258,358</b>	<b>16,744</b>	<b>96,909</b>	<b>100</b>	<b>-3.9</b>	<b>1,591,868</b>
Chlorodimethylcathinone(4)(氯二甲基卡西酮(4))、Nimetazepam(硝甲西洋)	0	0	0	0	0	0	0	135	192	0	0	16	0	3	0.0	-	346
Chloromethcathinone (CMC)(3)(氯甲基卡西酮(3))	0	0	0	422	1,083	341	32	12	12	0	2	4	2	8	0.0	300.0	1,914
Dextromethorphan(德磁美蘇芬)	9	4	1	1	3	4	5	4	24	0	2	3	0	1	0.0	-50.0	68
Dimethyl sulfone(二甲基磺)	0	0	0	0	4	39	57	35	115	3	13	50	1	10	0.0	-23.1	310
Dimethylsulfoxide(Dimethylsulfoxide)	0	0	0	0	0	0	10	0	0	0	0	0	8	13	0.0	-	23
Etizolam(3)(依替唑命(3))、2-Amino-5-nitrobenzophenone、Methamphetamine(甲基安非他命)、Caffeine(咖啡因)	0	0	0	0	0	0	0	0	0	0	0	0	0	115	0.1	-	115
Eutylone(3)(Eutylone(3))、4-Acetoxy-DET、4-HO-DET(4-羥二乙基色胺)、Nitrazepam(硝西洋)	0	0	0	0	0	0	0	0	0	0	0	0	0	19	0.0	-	19
Eutylone(3)(Eutylone(3))、4-Methylmethcathinone (Mephedrone)(4-甲基甲基卡西酮)、Caffeine(咖啡因)	0	0	0	0	0	0	0	0	0	0	0	0	0	45	0.0	-	45

表二

台灣地區檢驗涉嫌毒品及管制藥品案件之非尿液檢體統計表  
(Statistical Table for Drugs found in Drugs and Controlled Drugs Involved Cases in Taiwan)

單位:案件數,製表日期:111/7/29

年度	101年	102年	103年	104年	105年	106年	107年	108年	109年	110年			111年			較去年1-5月增減百分比(%) 【(d-c)/c*100】	歷年總件數
										5月	1-5月(c)	1-12月	5月	1-5月(d)	1-5月小計百分比(%)		
<b>統計</b>	<b>61,293</b>	<b>68,203</b>	<b>98,274</b>	<b>117,063</b>	<b>106,098</b>	<b>131,397</b>	<b>135,618</b>	<b>157,077</b>	<b>317,497</b>	<b>21,991</b>	<b>100,868</b>	<b>258,358</b>	<b>16,744</b>	<b>96,909</b>	<b>100</b>	<b>-3.9</b>	<b>1,591,868</b>
Eutylone(3)(Eutylone(3))、Methyl-N,N-Dimethylcathinone(3)(甲基-N,N-二甲基卡西酮(3))、N-Ethyl-p-chloroamphetamine(氯乙基安非他命)、4-Methylmethcathinone (Mephedrone)(4-甲基甲基卡西酮)、Caffeine(咖啡因)	0	0	0	0	0	0	0	0	0	0	0	0	0	57	0.1	-	57
Fluoromethamphetamine, 3-Fluoromethamphetamine(氟甲基安非他命)、3,4-methylenedioxymethcathinone (Methylone, bk-MDMA)(3,4-亞甲基雙氧氣甲基卡西酮(3))	3	0	0	0	0	0	0	0	0	0	0	0	0	93	0.1	-	99
Heroin(海洛因)、6-Acetylmorphine(6-乙酰嗎啡)	9	6	16	7	12	11	102	12	9	0	3	10	0	4	0.0	33.3	200
Heroin(海洛因)、Nicotine(尼古丁)、6-Acetylmorphine(6-乙酰嗎啡)、Acetylcodeine(乙酰可待因)	14	20	18	16	13	23	11	8	5	1	4	5	3	5	0.0	25.0	146
Ketamine(愷他命)、4-Methylmethcathinone (Mephedrone)(4-甲基甲基卡西酮)、Nicotine(尼古丁)	0	0	0	0	0	1	0	3	2	0	0	1	0	1	0.0	-	8
Methamphetamine(甲基安非他命)、Pseudoephedrine(假麻黃生鹼)	56	11	17	3	6	60	35	14	18	1	4	21	3	6	0.0	50.0	303
Methyl-N,N-Dimethylcathinone(3)(甲基-N,N-二甲基卡西酮(3))、Ketamine(愷他命)、4-Methylmethcathinone (Mephedrone)(4-甲基甲基卡西酮)	0	0	0	0	0	0	0	2	12	2	2	226	1	1	0.0	-50.0	241
Methyl-N,N-Dimethylcathinone(3)(甲基-N,N-二甲基卡西酮(3))、Nimetazepam(硝甲西洋)、4-Methylmethcathinone (Mephedrone)(4-甲基甲基卡西酮)、Caffeine(咖啡因)	0	0	0	0	0	0	0	305	0	0	0	0	0	7	0.0	-	312

表二

台灣地區檢驗涉嫌毒品及管制藥品案件之非尿液檢體統計表  
(Statistical Table for Drugs found in Drugs and Controlled Drugs Involved Cases in Taiwan)

單位:案件數,製表日期:111/7/29

年度	101年	102年	103年	104年	105年	106年	107年	108年	109年	110年			111年			較去年1-5月增減百分比(%) 【(d-c)/c*100】	歷年總件數
										5月	1-5月(c)	1-12月	5月	1-5月(d)	1-5月小計百分比(%)		
<b>統計</b>	<b>61,293</b>	<b>68,203</b>	<b>98,274</b>	<b>117,063</b>	<b>106,098</b>	<b>131,397</b>	<b>135,618</b>	<b>157,077</b>	<b>317,497</b>	<b>21,991</b>	<b>100,868</b>	<b>258,358</b>	<b>16,744</b>	<b>96,909</b>	<b>100</b>	<b>-3.9</b>	<b>1,591,868</b>
Midazolam(咪達唑他)	2	3	2	0	2	3	4	28	7	0	1	3	1	1	0.0	0.0	57
MMB-FUBINACA(3)(AMB-FUBINACA(3))、Nicotine(尼古丁)	0	0	0	0	0	1	9	1	0	0	0	2	0	1	0.0	-	14
Methyl-N,N-Dimethylcathinone(3)(甲基-N,N-二甲基卡西酮(3))、2-Amino-5-nitrobenzophenone	0	0	0	0	0	0	0	0	0	0	0	188	0	47	0.0	-	235
Methyl-N,N-Dimethylcathinone(3)(甲基-N,N-二甲基卡西酮(3))、2-Amino-5-nitrobenzophenone、4-Methylmethcathinone (Mephedrone)(4-甲基甲基卡西酮)	0	0	0	0	0	0	0	0	0	0	0	342	14	210	0.2	-	552
Methyl-N,N-Dimethylcathinone(3)(甲基-N,N-二甲基卡西酮(3))、2-Methylamino-5-nitrobenzophenone、Nimetazepam(硝甲西洋)、4-Methylmethcathinone (Mephedrone)(4-甲基甲基卡西酮)	0	0	0	0	0	0	0	0	0	0	0	0	0	58	0.1	-	58
MPHP(2)(甲基- $\alpha$ -吡咯啶苯乙酮(2))	0	0	0	1	8	0	1	0	254	4	31	33	0	1	0.0	-96.8	298
N,N-Dimethylpentylone (bk-DMBDP)(非)(N,N-Dimethylpentylone (bk-DMBDP)(非))、Nitrazepam(硝西洋)	0	0	0	0	0	0	0	0	0	0	0	0	271	620	0.6	-	620
N,N-Dimethylpentylone (bk-DMBDP)(非)(N,N-Dimethylpentylone (bk-DMBDP)(非))、N-Propylbutylone(Putylone)、Caffeine(咖啡因)	0	0	0	0	0	0	0	0	0	0	0	0	30	30	0.0	-	30

表二

台灣地區檢驗涉嫌毒品及管制藥品案件之非尿液檢體統計表  
(Statistical Table for Drugs found in Drugs and Controlled Drugs Involved Cases in Taiwan )

單位:案件數,製表日期:111/7/29

年度	101年	102年	103年	104年	105年	106年	107年	108年	109年	110年			111年			較去年1-5月增減百分比(%) 【(d-c)/c*100】	歷年總件數
										5月	1-5月(c)	1-12月	5月	1-5月(d)	1-5月小計百分比(%)		
<b>統計</b>	<b>61,293</b>	<b>68,203</b>	<b>98,274</b>	<b>117,063</b>	<b>106,098</b>	<b>131,397</b>	<b>135,618</b>	<b>157,077</b>	<b>317,497</b>	<b>21,991</b>	<b>100,868</b>	<b>258,358</b>	<b>16,744</b>	<b>96,909</b>	<b>100</b>	<b>-3.9</b>	<b>1,591,868</b>
Norketamine(非)(去甲基愷他命(非))	0	1	0	0	0	0	0	0	1	0	0	1	1	2	0.0	-	5
phenazepam(芬納西洋)、Nimetazepam(硝甲西洋)、4-Methylmethcathinone (Mephedrone)(4-甲基甲基卡西酮)	0	0	493	0	0	1	0	619	74	0	55	77	0	21	0.0	-61.8	1,285
Sibutramine(諾美婷)	3	0	6	3	1	1	4	4	3	0	3	47	25	96	0.1	3,100.0	171
Tetrahydrocannabinol(四氫大麻酚)、cannabinol(大麻酚)	22	20	55	19	54	209	330	257	191	34	143	302	13	57	0.1	-60.1	1,532
Theobromine(Theobromine)、Caffeine(咖啡因)	0	0	4	21	14	18	42	36	62	0	33	380	0	11	0.0	-66.7	588
Theobromine(Theobromine)、Methyl-N,N-Dimethylcathinone(3)(甲基-N,N-二甲基卡西酮(3))、Nimetazepam(硝甲西洋)、Nitrazepam(硝西洋)、Caffeine(咖啡因)	0	0	0	0	0	0	0	0	0	0	0	0	0	46	0.0	-	46
Theobromine(Theobromine)、phenazepam(芬納西洋)、Methyl-N,N-Dimethylcathinone(3)(甲基-N,N-二甲基卡西酮(3))、4-Methylmethcathinone (Mephedrone)(4-甲基甲基卡西酮)、Caffeine(咖啡因)	0	0	0	0	0	0	0	1,067	0	0	0	0	0	16	0.0	-	1,083
Dibutylone (bk-DMBDB)(3)(Dibutylone (bk-DMBDB)(3))	0	0	7	0	43	77	59	24	471	1	14	17	0	5	0.0	-64.3	703

表二

台灣地區檢驗涉嫌毒品及管制藥品案件之非尿液檢體統計表  
(Statistical Table for Drugs found in Drugs and Controlled Drugs Involved Cases in Taiwan)

單位:案件數,製表日期:111/7/29

年度	101年	102年	103年	104年	105年	106年	107年	108年	109年	110年			111年			較去年1-5月增減百分比(%) 【(d-c)/c*100】	歷年總件數
										5月	1-5月(c)	1-12月	5月	1-5月(d)	1-5月小計百分比(%)		
<b>統計</b>	<b>61,293</b>	<b>68,203</b>	<b>98,274</b>	<b>117,063</b>	<b>106,098</b>	<b>131,397</b>	<b>135,618</b>	<b>157,077</b>	<b>317,497</b>	<b>21,991</b>	<b>100,868</b>	<b>258,358</b>	<b>16,744</b>	<b>96,909</b>	<b>100</b>	<b>-3.9</b>	<b>1,591,868</b>
Dimethyl sulfone(二甲基磺)、N-Isopropylbenzylamine(N-異丙基苄基胺)	0	0	0	0	0	1	47	22	15	0	8	45	0	1	0.0	-87.5	131
Eutylone(3)(Eutylone(3))、Methyl-N,N-Dimethylcathinone(3)(甲基-N,N-二甲基卡西酮(3))、2-Amino-5-nitrobenzophenone、Nimetazepam(硝甲西洋)、4-Methylmethcathinone (Mephedrone)(4-甲基甲基卡西酮)、Nitrazepam(硝西洋)	0	0	0	0	0	0	0	0	0	0	0	0	0	14	0.0	-	14
Eutylone(3)(Eutylone(3))、 $\alpha$ -Pyrrolidinoisohexanophenone( $\alpha$ -PiHP)、Methamphetamine(甲基安非他命)、Nimetazepam(硝甲西洋)、Nitrazepam(硝西洋)、Caffeine(咖啡因)	0	0	0	0	0	0	0	0	0	0	0	0	0	197	0.2	-	197
Flunitrazepam(氯硝西洋)、Quetiapine(思樂康)	0	0	0	0	0	0	0	1	0	0	2	2	0	1	0.0	-50.0	5
GHB(伽瑪羥基丁酸)	2	11	2	28	73	69	26	20	17	0	12	35	0	2	0.0	-83.3	285
GHB(伽瑪羥基丁酸)、gamma-Butyrolactone(gamma-Butyrolactone)	0	0	0	6	5	189	389	83	96	1	47	66	0	21	0.0	-55.3	855
Heroin(海洛因)、Caffeine(咖啡因)、Nicotine(尼古丁)	4	0	6	2	0	6	5	5	9	1	1	6	2	8	0.0	700.0	51
Ketamine(愷他命)、Nicotine(尼古丁)、Norketamine(非)(去甲基愷他命(非))	0	0	0	0	0	0	2	2	1	0	0	0	0	1	0.0	-	6

表二

台灣地區檢驗涉嫌毒品及管制藥品案件之非尿液檢體統計表  
 (Statistical Table for Drugs found in Drugs and Controlled Drugs Involved Cases in Taiwan )

單位：案件數，製表日期：111/7/29

年度	101年	102年	103年	104年	105年	106年	107年	108年	109年	110年			111年			較去年1-5月增減百分比(%) 【(d-c)*100】	歷年總件數
										5月	1-5月(c)	1-12月	5月	1-5月(d)	1-5月小計百分比(%)		
<b>統計</b>	<b>61,293</b>	<b>68,203</b>	<b>98,274</b>	<b>117,063</b>	<b>106,098</b>	<b>131,397</b>	<b>135,618</b>	<b>157,077</b>	<b>317,497</b>	<b>21,991</b>	<b>100,868</b>	<b>258,358</b>	<b>16,744</b>	<b>96,909</b>	<b>100</b>	<b>-3.9</b>	<b>1,591,868</b>
Ketamine(愷他命)、Norketamine(非)(去甲基愷他命(非))	0	0	0	0	0	0	11	4	11	0	1	6	0	18	0.0	1,700.0	50
MDMA(3,4-亞甲基雙氧甲基安非他命)	1,571	1,183	546	503	462	479	547	333	252	8	28	90	6	108	0.1	285.7	7,352
Methamphetamine(甲基安非他命)、Nimetazepam(硝甲西洋)	9	6	0	6	10	72	347	880	90	1	51	134	7	173	0.2	239.2	1,728
Methamphetamine(甲基安非他命)、Tetrahydrocannabinol(四氫大麻酚)、cannabinol(大麻酚)	0	0	2	0	1	5	5	4	1	4	6	12	0	1	0.0	-83.3	31
Bromazepam(溴西洋)	1	2	2	1	2	3	3	1	9	0	1	6	0	1	0.0	0.0	33
Cannabidiol(Cannabidiol)、Cannabidiol(大麻二酚)、Tetrahydrocannabinol(四氫大麻酚)	0	0	0	0	0	0	0	0	0	1	1	7	0	1	0.0	0.0	8
Citric acid(檸檬酸)	0	0	0	0	0	0	3	8	5	1	2	3	1	7	0.0	250.0	26
Eutylone(3)(Eutylone(3))、Caffeine(咖啡因)	0	0	0	0	0	0	0	39	143	0	269	360	0	10	0.0	-96.3	552

表二

台灣地區檢驗涉嫌毒品及管制藥品案件之非尿液檢體統計表  
(Statistical Table for Drugs found in Drugs and Controlled Drugs Involved Cases in Taiwan)

單位:案件數,製表日期:111/7/29

年度	101年	102年	103年	104年	105年	106年	107年	108年	109年	110年			111年			較去年1-5月增減百分比(%) 【(d-c)/c*100】	歷年總件數
										5月	1-5月(c)	1-12月	5月	1-5月(d)	1-5月小計百分比(%)		
<b>統計</b>	<b>61,293</b>	<b>68,203</b>	<b>98,274</b>	<b>117,063</b>	<b>106,098</b>	<b>131,397</b>	<b>135,618</b>	<b>157,077</b>	<b>317,497</b>	<b>21,991</b>	<b>100,868</b>	<b>258,358</b>	<b>16,744</b>	<b>96,909</b>	<b>100</b>	<b>-3.9</b>	<b>1,591,868</b>
Eutylone(3)(Eutylone(3))、Nimetazepam(硝甲西洋)、Nitrazepam(硝西洋)	0	0	0	0	0	0	0	6	291	11	13	157	0	104	0.1	700.0	558
Flunitrazepam(氯硝西洋)	188	218	188	204	299	410	398	333	297	25	127	329	14	69	0.1	-45.7	3,124
Heroin(海洛因)、Acetylcodeine(乙醃可待因)	278	258	297	330	273	196	189	69	47	4	28	79	0	33	0.0	17.9	2,531
Heroin(海洛因)、Caffeine(咖啡因)、6-Acetylmorphine(6-乙醃嗎啡)、Acetylcodeine(乙醃可待因)	27	35	15	0	0	12	12	29	12	1	4	6	0	3	0.0	-25.0	182
Ketamine(愷他命)、Caffeine(咖啡因)	22	37	33	686	102	104	214	9	92	2	38	65	0	6	0.0	-84.2	1,378
Methamphetamine(甲基安非他命)、Ketamine(愷他命)、Nimetazepam(硝甲西洋)、Nitrazepam(硝西洋)、Pseudoephedrine(假麻黃生食)	0	0	0	0	0	0	0	0	0	0	0	4	2	2	0.0	-	6
Methyl-N,N-Dimethylcathinone(3)(甲基-N,N-二甲基卡西酮(3))、4-Methylmethcathinone (Mephedrone)(4-甲基甲基卡西酮)、3,4-methylenedioxymethcathinone (Methylone, bk-MDMA)(3)(3,4-亞甲基雙氧甲基卡西酮(3))	0	0	0	0	0	0	0	0	1	0	0	0	2	8	0.0	-	9
Methyl-N,N-Dimethylcathinone(3)(甲基-N,N-二甲基卡西酮(3))、4-Methylmethcathinone (Mephedrone)(4-甲基甲基卡西酮)、Clonazepam(氯硝西洋)	0	0	0	0	0	0	0	0	0	0	0	0	0	50	0.1	-	50

表二

台灣地區檢驗涉嫌毒品及管制藥品案件之非尿液檢體統計表  
(Statistical Table for Drugs found in Drugs and Controlled Drugs Involved Cases in Taiwan)

單位:案件數,製表日期:111/7/29

年度	101年	102年	103年	104年	105年	106年	107年	108年	109年	110年			111年			較去年1-5月增減百分比(%) 【(d-c)/c*100】	歷年總件數
										5月	1-5月(c)	1-12月	5月	1-5月(d)	1-5月小計百分比(%)		
<b>統計</b>	<b>61,293</b>	<b>68,203</b>	<b>98,274</b>	<b>117,063</b>	<b>106,098</b>	<b>131,397</b>	<b>135,618</b>	<b>157,077</b>	<b>317,497</b>	<b>21,991</b>	<b>100,868</b>	<b>258,358</b>	<b>16,744</b>	<b>96,909</b>	<b>100</b>	<b>-3.9</b>	<b>1,591,868</b>
Methyl-N,N-Dimethylcathinone(3)(甲基-N,N-二甲基卡西酮(3))、4-Methylmethcathinone (Mephedrone)(4-甲基甲基卡西酮)、Clozapine(氯氮平)	0	0	0	0	0	0	0	0	65	2	2	3	0	26	0.0	1,200.0	94
Methyl-N,N-Dimethylcathinone(3)(甲基-N,N-二甲基卡西酮(3))、Methoxymphetamine (MMA)(甲氧基甲安非他命)、4-Methylmethcathinone (Mephedrone)(4-甲基甲基卡西酮)	0	0	0	0	0	0	0	0	0	1	1	5	0	1	0.0	0.0	6
N,N-Dimethylpentylone (bk-DMBDP)(非)(N,N-Dimethylpentylone (bk-DMBDP)(非))、2-Amino-5-nitrobenzophenone、Nitrazepam(硝西洋)	0	0	0	0	0	0	0	0	0	0	0	0	0	21	0.0	-	21
N,N-Dimethylpentylone (bk-DMBDP)(非)(N,N-Dimethylpentylone (bk-DMBDP)(非))、Methyl-N,N-Dimethylcathinone(3)(甲基-N,N-二甲基卡西酮(3))、4-Methylmethcathinone (Mephedrone)(4-甲基甲基卡西酮)、Nitrazepam(硝西洋)、Clozapine(氯氮平)	0	0	0	0	0	0	0	0	0	0	0	0	0	19	0.0	-	19
N-butyl Pentylone(N-丁基戊烯酮)	0	0	0	0	0	0	0	0	11	0	1	1	0	2	0.0	100.0	14
N-Ethylpentylone (Ephylone)(3)(3,4-亞甲基雙氧茶基乙胺戊酮(3))、Nicotine(尼古丁)	0	0	0	0	0	0	0	7	14	0	0	10	0	1	0.0	-	32
Nicotinamide(菸鹼醯胺)	3	0	5	1	0	0	1	0	1	0	0	38	1	3	0.0	-	58
Nimetazepam(硝甲西洋)、Caffeine(咖啡因)	36	67	98	22	2	89	1,300	28	105	0	0	30	4	121	0.1	-	1,920

表二

台灣地區檢驗涉嫌毒品及管制藥品案件之非尿液檢體統計表  
(Statistical Table for Drugs found in Drugs and Controlled Drugs Involved Cases in Taiwan)

單位:案件數,製表日期:111/7/29

年度	101年	102年	103年	104年	105年	106年	107年	108年	109年	110年			111年			較去年1-5月增減百分比(%) 【(d-c)/c*100】	歷年總件數
										5月	1-5月(c)	1-12月	5月	1-5月(d)	1-5月小計百分比(%)		
<b>統計</b>	<b>61,293</b>	<b>68,203</b>	<b>98,274</b>	<b>117,063</b>	<b>106,098</b>	<b>131,397</b>	<b>135,618</b>	<b>157,077</b>	<b>317,497</b>	<b>21,991</b>	<b>100,868</b>	<b>258,358</b>	<b>16,744</b>	<b>96,909</b>	<b>100</b>	<b>-3.9</b>	<b>1,591,868</b>
Nimetazepam(硝甲西洋)、Nitrazepam(硝西洋)、Clozapine(氯氮平)	0	0	0	0	0	0	0	1	19	0	8	20	0	2	0.0	-75.0	42
phenazepam(芬納西洋)、Caffeine(咖啡因)	0	3	45	271	20	93	26	25	12	0	0	0	0	1	0.0	-	496
Zopiclone(唑匹可隆)	5	2	4	1	4	10	3	13	11	0	8	9	1	7	0.0	-12.5	72
$\alpha$ -Pyrrolidinoisohexanophenone( $\alpha$ -PiHP)、Methamphetamine(甲基安非他命)、Nimetazepam(硝甲西洋)、Caffeine(咖啡因)	0	0	0	0	0	0	0	0	0	0	0	0	170	213	0.2	-	213
$\alpha$ -Pyrrolidinoisohexanophenone( $\alpha$ -PiHP)、Nimetazepam(硝甲西洋)	0	0	0	0	0	0	0	0	0	0	0	0	0	8	0.0	-	8
25B-NBOMe(3)(25B-NBOMe(3))、N-Ethylpentylone (Ephylone)(3)(3,4-亞甲基雙氧基乙基胺戊酮(3))、Methyl-N,N-Dimethylcathinone(3)(甲基-N,N-二甲基卡西酮(3))、2-Amino-5-nitrobenzophenone、4-Methylmethcathinone (Mephedrone)(4-甲基甲基卡西酮)	0	0	0	0	0	0	0	0	0	0	0	0	0	63	0.1	-	63
2-Bromodeschloroketamine(非)(非))	0	0	0	0	0	0	0	0	0	0	0	0	10	41	0.0	-	41
3,4-methylenedioxy-N-ethylcathinone (Ethylone)(3)(3,4-亞甲基雙氧-N-乙基卡西酮(3))、2-Amino-5-nitrobenzophenone、Chlorzoxazone(氯苯噁唑林)	0	0	0	0	0	0	0	0	0	0	0	0	0	48	0.0	-	48

表二

台灣地區檢驗涉嫌毒品及管制藥品案件之非尿液檢體統計表  
(Statistical Table for Drugs found in Drugs and Controlled Drugs Involved Cases in Taiwan)

單位:案件數,製表日期:111/7/29

年度	101年	102年	103年	104年	105年	106年	107年	108年	109年	110年			111年			較去年1-5月增減百分比(%) 【(d-c)/c*100】	歷年總件數
										5月	1-5月(c)	1-12月	5月	1-5月(d)	1-5月小計百分比(%)		
<b>統計</b>	<b>61,293</b>	<b>68,203</b>	<b>98,274</b>	<b>117,063</b>	<b>106,098</b>	<b>131,397</b>	<b>135,618</b>	<b>157,077</b>	<b>317,497</b>	<b>21,991</b>	<b>100,868</b>	<b>258,358</b>	<b>16,744</b>	<b>96,909</b>	<b>100</b>	<b>-3.9</b>	<b>1,591,868</b>
4-Methylethcathinone (4-MEC)(4-甲基乙基卡西酮)、Eutylone(3)(Eutylone(3))、4-Methylmethcathinone (Mephedrone)(4-甲基甲基卡西酮)、Nitrazepam(硝西洋)	0	0	0	0	0	0	0	0	166	0	0	0	0	1	0.0	-	167
4-Methylmethcathinone (Mephedrone)(4-甲基甲基卡西酮)、Caffeine(咖啡因)	0	128	1,992	473	943	6,907	769	500	340	202	464	1,720	8	719	0.7	55.0	14,491
Chlorodimethylcathinone(4)(氯二甲基卡西酮(4))、4-Methylmethcathinone (Mephedrone)(4-甲基甲基卡西酮)、Caffeine(咖啡因)	0	0	0	0	0	0	0	5	0	0	0	0	0	4	0.0	-	9
Flurazepam(氟安定)	3	0	1	0	5	2	6	4	3	1	2	3	1	2	0.0	0.0	30
Heroin(海洛因)、Lidocaine(利度卡因)	3	24	15	2	6	17	20	24	22	0	6	18	2	5	0.0	-16.7	170
Heroin(海洛因)、Methamphetamine(甲基安非他命)	45	37	20	19	26	42	21	36	45	4	32	106	7	21	0.0	-34.4	498
Ketamine(愷他命)、3,4-methylenedioxyethcathinone (Methylone, bk-MDMA)(3)(3,4-亞甲基雙氧甲基卡西酮(3))	58	26	1,396	8	2	0	1	1	0	0	0	0	5	6	0.0	-	1,499
Ketamine(愷他命)、Acetaminophen(對位乙醯氨基酚)	34	35	10	7	1	7	13	1	1	0	0	15	0	3	0.0	-	159

表二

台灣地區檢驗涉嫌毒品及管制藥品案件之非尿液檢體統計表  
(Statistical Table for Drugs found in Drugs and Controlled Drugs Involved Cases in Taiwan)

單位:案件數,製表日期:111/7/29

年度	101年	102年	103年	104年	105年	106年	107年	108年	109年	110年			111年			較去年1-5月增減百分比(%) 【(d-c)/c*100】	歷年總件數
										5月	1-5月(c)	1-12月	5月	1-5月(d)	1-5月小計百分比(%)		
<b>統計</b>	<b>61,293</b>	<b>68,203</b>	<b>98,274</b>	<b>117,063</b>	<b>106,098</b>	<b>131,397</b>	<b>135,618</b>	<b>157,077</b>	<b>317,497</b>	<b>21,991</b>	<b>100,868</b>	<b>258,358</b>	<b>16,744</b>	<b>96,909</b>	<b>100</b>	<b>-3.9</b>	<b>1,591,868</b>
Methamphetamine(甲基安非他命)、Ketamine(愷他命)、Nimetazepam(硝甲西洋)、Nitrazepam(硝西洋)、Caffeine(咖啡因)	0	0	0	0	0	0	1	2	0	0	0	0	0	13	0.0	-	16
Methamphetamine(甲基安非他命)、Nimetazepam(硝甲西洋)、4-Methylmethcathinone (Mephedrone)(4-甲基甲基卡西酮)、Caffeine(咖啡因)	0	0	0	0	0	0	0	0	0	0	0	4	0	1	0.0	-	5
N,N-Dimethylpentylone (bk-DMBDP)(非)(N,N-Dimethylpentylone (bk-DMBDP)(非))、Nimetazepam(硝甲西洋)	0	0	0	0	0	0	0	0	0	0	0	0	7	10	0.0	-	10
N-Ethylpentylone (Ephylone)(3)(3,4-亞甲基雙氣茶基乙胺戊酮(3))、2-Amino-5-nitrobenzophenone、2-Methylamino-5-nitrobenzophenone、Methamphetamine(甲基安非他命)、Nimetazepam(硝甲西洋)	0	0	0	0	0	0	0	0	0	0	0	0	0	19	0.0	-	19
N-Ethylpentylone (Ephylone)(3)(3,4-亞甲基雙氣茶基乙胺戊酮(3))、Nimetazepam(硝甲西洋)、Nitrazepam(硝西洋)	0	0	0	0	0	0	1	15	90	0	1	1	0	60	0.1	5,900.0	167
Nimetazepam(硝甲西洋)、Nitrazepam(硝西洋)	5	21	18	2	9	48	202	109	411	68	128	910	4	2,542	2.6	1,885.9	4,284
N-propyl Butylone(bk-PBDB)、Nitrazepam(硝西洋)、Chlorzoxazone(氯茶噁唑林)	0	0	0	0	0	0	0	0	0	0	0	0	0	10	0.0	-	10
Theobromine(Theobromine)、4-Methyl- $\alpha$ -ethylaminopentiophenone (4-MEAPP)(3)(甲基乙基胺戊酮(3))、N-Ethylpentylone (Ephylone)(3)(3,4-亞甲基雙氣茶基乙胺戊酮(3))、Diclazepam (Chlorodiazepam)(4)(氯地西洋(4))、Methyl-N,N-Dimethylcathinone(3)(甲基-N,N-二甲基卡西酮(3))、Nimetazepam(硝甲西洋)、Caffeine(咖啡因)	0	0	0	0	0	0	0	0	0	0	0	0	0	57	0.1	-	57

表二

台灣地區檢驗涉嫌毒品及管制藥品案件之非尿液檢體統計表  
(Statistical Table for Drugs found in Drugs and Controlled Drugs Involved Cases in Taiwan)

單位:案件數,製表日期:111/7/29

年度	101年	102年	103年	104年	105年	106年	107年	108年	109年	110年			111年			較去年1-5月增減百分比(%) 【(d-c)/c*100】	歷年總件數
										5月	1-5月(c)	1-12月	5月	1-5月(d)	1-5月小計百分比(%)		
<b>統計</b>	<b>61,293</b>	<b>68,203</b>	<b>98,274</b>	<b>117,063</b>	<b>106,098</b>	<b>131,397</b>	<b>135,618</b>	<b>157,077</b>	<b>317,497</b>	<b>21,991</b>	<b>100,868</b>	<b>258,358</b>	<b>16,744</b>	<b>96,909</b>	<b>100</b>	<b>-3.9</b>	<b>1,591,868</b>
Theobromine(Theobromine)、Chloroethcathinone (CEC)(3)(氯乙基卡西酮(3))、Methyl-N,N-Dimethylcathinone(3)(甲基-N,N-二甲基卡西酮(3))、4-Methylmethcathinone (Mephedrone)(4-甲基甲基卡西酮)、Caffeine(咖啡因)	0	0	0	0	0	0	0	0	0	0	0	0	0	8	0.0	-	8
Theobromine(Theobromine)、Methamphetamine(甲基安非他命)、Nimetazepam(硝甲西洋)、Nitrazepam(硝西洋)、Caffeine(咖啡因)	0	0	0	0	0	0	9	0	70	0	0	2	33	33	0.0	-	114
Theobromine(Theobromine)、Methyl-N,N-Dimethylcathinone(3)(甲基-N,N-二甲基卡西酮(3))、Caffeine(咖啡因)	0	0	0	0	0	0	0	0	60	0	120	379	50	126	0.1	5.0	565
Trazodone(曲唑酮)	3	9	15	7	22	17	21	25	8	1	23	35	1	5	0.0	-78.3	184
2-(methylamino)-2-phenyl-cyclohexanone(deschloroketamine)、Ketamine(愷他命)	0	0	0	0	0	2	21	388	160	0	4	14	0	3	0.0	-25.0	588
2C-B(4-溴2,5-二甲氧基苯乙基胺)	22	2	4	3	0	6	5	9	4	0	6	9	0	3	0.0	-50.0	69
2-fluorodeschloroketamine(2-氟-去氯愷他命)、2-Bromodeschloroketamine(非)((非))、Ketamine(愷他命)	0	0	0	0	0	0	0	0	0	0	0	0	0	5	0.0	-	5
2-fluorodeschloroketamine(2-氟-去氯愷他命)、Nicotine(尼古丁)	0	0	0	0	0	0	1	1	16	0	0	0	0	1	0.0	-	19
Chlorodimethylcathinone(4)(氯二甲基卡西酮(4))	0	0	0	0	0	1	20	82	37	0	2	15	1	7	0.0	250.0	162

表二

台灣地區檢驗涉嫌毒品及管制藥品案件之非尿液檢體統計表  
(Statistical Table for Drugs found in Drugs and Controlled Drugs Involved Cases in Taiwan)

單位:案件數,製表日期:111/7/29

年度	101年	102年	103年	104年	105年	106年	107年	108年	109年	110年			111年			較去年1-5月增減百分比(%) 【(d-c)/c*100】	歷年總件數
										5月	1-5月(c)	1-12月	5月	1-5月(d)	1-5月小計百分比(%)		
<b>統計</b>	<b>61,293</b>	<b>68,203</b>	<b>98,274</b>	<b>117,063</b>	<b>106,098</b>	<b>131,397</b>	<b>135,618</b>	<b>157,077</b>	<b>317,497</b>	<b>21,991</b>	<b>100,868</b>	<b>258,358</b>	<b>16,744</b>	<b>96,909</b>	<b>100</b>	<b>-3.9</b>	<b>1,591,868</b>
Chlorodimethylcathinone(4)(氯二甲基卡西酮(4))、Methyl-N,N-Dimethylcathinone(3)(甲基-N,N-二甲基卡西酮(3))、N-butyl Pentylone(N-丁基戊烯酮)、Caffeine(咖啡因)、Dextromethorphan(德磁美蘇芬)	0	0	0	0	0	0	0	0	0	0	0	0	0	50	0.1	-	50
Dextromethorphan(德磁美蘇芬)、Venlafaxine(萬拉法辛)	0	0	0	0	0	0	0	0	0	0	0	2	0	13	0.0	-	15
Diphenhydramine(二苯安明)	2	2	1	0	1	0	2	1	8	0	0	0	2	5	0.0	-	22
Eutylone(3)(Eutylone(3))、Methyl-N,N-Dimethylcathinone(3)(甲基-N,N-二甲基卡西酮(3))	0	0	0	0	0	0	0	3	166	4	6	41	0	9	0.0	50.0	219
Ketamine(愷他命)、Lidocaine(利度卡因)	3	4	7	2	7	44	41	8	30	0	5	13	2	4	0.0	-20.0	163
Methamphetamine(甲基安非他命)、Caffeine(咖啡因)	43	5	22	276	65	35	168	48	41	1	3	30	5	457	0.5	15,133.3	1,223
Methamphetamine(甲基安非他命)、Ketamine(愷他命)	50	51	111	84	54	35	46	34	54	9	22	87	12	40	0.0	81.8	723
Methamphetamine(甲基安非他命)、Nimetazepam(硝甲西洋)、Nitrazepam(硝西洋)、Pseudoephedrine(假麻黃生食)	0	0	0	0	0	0	6	0	0	0	0	32	0	2	0.0	-	40
Methyl-N,N-Dimethylcathinone(3)(甲基-N,N-二甲基卡西酮(3))、2-Amino-5-nitrobenzophenone、4-Methylmethcathinone (Mephedrone)(4-甲基甲基卡西酮)、Caffeine(咖啡因)	0	0	0	0	0	0	0	0	0	0	0	0	0	6	0.0	-	6

表二

台灣地區檢驗涉嫌毒品及管制藥品案件之非尿液檢體統計表  
 (Statistical Table for Drugs found in Drugs and Controlled Drugs Involved Cases in Taiwan)

單位:案件數,製表日期:111/7/29

年度	101年	102年	103年	104年	105年	106年	107年	108年	109年	110年			111年			較去年1-5月增減百分比(%) 【(d-c)/c*100】	歷年總件數
										5月	1-5月(c)	1-12月	5月	1-5月(d)	1-5月小計百分比(%)		
<b>統計</b>	<b>61,293</b>	<b>68,203</b>	<b>98,274</b>	<b>117,063</b>	<b>106,098</b>	<b>131,397</b>	<b>135,618</b>	<b>157,077</b>	<b>317,497</b>	<b>21,991</b>	<b>100,868</b>	<b>258,358</b>	<b>16,744</b>	<b>96,909</b>	<b>100</b>	<b>-3.9</b>	<b>1,591,868</b>
Methyl-N,N-Dimethylcathinone(3)(甲基-N,N-二甲基卡西酮(3))、2-Amino-5-nitrobenzophenone、Nimetazepam(硝甲西洋)、4-Methylmethcathinone (Mephedrone)(4-甲基甲基卡西酮)、Nitrazepam(硝西洋)	0	0	0	0	0	0	0	0	0	0	0	11	0	1	0.0	-	12
Methyl-N,N-Dimethylcathinone(3)(甲基-N,N-二甲基卡西酮(3))、4-Methylmethcathinone (Mephedrone)(4-甲基甲基卡西酮)、Nitrazepam(硝西洋)、Clozapine(氣氯平)	0	0	0	0	0	0	0	0	545	0	6	6	0	2	0.0	-66.7	553
MMB-FUBINACA(3)(AMB-FUBINACA(3))	0	0	0	0	7	24	26	17	8	5	17	37	0	5	0.0	-70.6	124
N-Ethylpentylone (Ephylone)(3)(3,4-亞甲基雙氧苯基乙胺戊酮(3))、Methyl-N,N-Dimethylcathinone(3)(甲基-N,N-二甲基卡西酮(3))、2-Amino-5-nitrobenzophenone、MDMA(3,4-亞甲基雙氧甲基安非他命)、4-Methylmethcathinone (Mephedrone)(4-甲基甲基卡西酮)、Nitrazepam(硝西洋)、Caffeine(咖啡因)	0	0	0	0	0	0	0	0	0	0	0	0	0	35	0.0	-	35
N-Ethylpentylone (Ephylone)(3)(3,4-亞甲基雙氧苯基乙胺戊酮(3))、Methyl-N,N-Dimethylcathinone(3)(甲基-N,N-二甲基卡西酮(3))、2-Amino-5-nitrobenzophenone、Methamphetamine(甲基安非他命)、Nimetazepam(硝甲西洋)、4-Methylmethcathinone (Mephedrone)(4-甲基甲基卡西酮)、Caffeine(咖啡因)	0	0	0	0	0	0	0	0	0	0	0	0	0	25	0.0	-	25
Nimetazepam(硝甲西洋)、4-Methylmethcathinone (Mephedrone)(4-甲基甲基卡西酮)、Caffeine(咖啡因)	0	0	6	0	63	854	6,448	1,014	19	0	3	30	6	30	0.0	900.0	8,464
phenazepam(芬納西洋)、Methyl-N,N-Dimethylcathinone(3)(甲基-N,N-二甲基卡西酮(3))、4-Methylmethcathinone (Mephedrone)(4-甲基甲基卡西酮)、Caffeine(咖啡因)	0	0	0	0	0	0	0	0	0	0	0	1	0	19	0.0	-	20
Phenylpropanolamine(去甲麻黃生鹼)	21	38	137	66	53	52	14	3	7	0	0	2	0	2	0.0	-	405
XLR-11(3)(1-(5-氟戊基)-3-(1-四甲基環丙基甲酯)吡啶(3))、Eutylone(3)(Eutylone(3))、4-Methylmethcathinone (Mephedrone)(4-甲基甲基卡西酮)、Nitrazepam(硝西洋)	0	0	0	0	0	0	0	0	0	0	0	0	0	29	0.0	-	29

表二

台灣地區檢驗涉嫌毒品及管制藥品案件之非尿液檢體統計表  
(Statistical Table for Drugs found in Drugs and Controlled Drugs Involved Cases in Taiwan)

單位:案件數,製表日期:111/7/29

年度	101年	102年	103年	104年	105年	106年	107年	108年	109年	110年			111年			較去年1-5月增減百分比(%) 【(d-c)/c*100】	歷年總件數
										5月	1-5月(c)	1-12月	5月	1-5月(d)	1-5月小計百分比(%)		
<b>統計</b>	<b>61,293</b>	<b>68,203</b>	<b>98,274</b>	<b>117,063</b>	<b>106,098</b>	<b>131,397</b>	<b>135,618</b>	<b>157,077</b>	<b>317,497</b>	<b>21,991</b>	<b>100,868</b>	<b>258,358</b>	<b>16,744</b>	<b>96,909</b>	<b>100</b>	<b>-3.9</b>	<b>1,591,868</b>
α-Pyrrolidinoisohexanophenone(α-PiHP)	0	0	0	0	0	0	0	0	0	0	1	2	45	109	0.1	10,800.0	111
Methyl-N,N-Dimethylcathinone(3)(甲基-N,N-二甲基卡西酮(3))、4-Methylmethcathinone (Mephedrone)(4-甲基甲基卡西酮)、Caffeine(咖啡因)	0	0	0	0	0	0	0	0	103	189	327	815	124	712	0.7	117.7	1,630
Methyl-N,N-Dimethylcathinone(3)(甲基-N,N-二甲基卡西酮(3))、Nimetazepam(硝甲西洋)、Nitrazepam(硝西洋)	0	0	0	0	0	0	0	0	49	1	1	18	0	139	0.1	13,800.0	206
Methyl-N,N-Dimethylcathinone(3)(甲基-N,N-二甲基卡西酮(3))、Nitrazepam(硝西洋)	0	0	0	0	0	0	0	2	755	11	22	823	0	330	0.3	1,400.0	1,910
N-benzylcyclohexanamine	0	0	0	0	0	0	0	0	0	0	0	0	0	19	0.0	-	19
N-Ethylpentylone (Ephylone)(3)(3,4-亞甲基雙氧苯基乙基胺戊酮(3))、Methyl-N,N-Dimethylcathinone(3)(甲基-N,N-二甲基卡西酮(3))、4-Methylmethcathinone (Mephedrone)(4-甲基甲基卡西酮)	0	0	0	0	0	0	0	2	0	0	0	0	5	11	0.0	-	13
N-Isopropylbenzylamine(N-異丙基苄基胺)、Amphetamine(安非他命)、Methamphetamine(甲基安非他命)、N,N-Dimethylamphetamine(N,N-二甲基安非他命)	0	0	0	0	0	0	0	1	2	0	0	1	0	1	0.0	-	5
N-Isopropylbenzylamine(N-異丙基苄基胺)、Ketamine(愷他命)	0	0	0	0	0	0	3	1	0	1	1	1	0	1	0.0	0.0	6

表二

台灣地區檢驗涉嫌毒品及管制藥品案件之非尿液檢體統計表  
(Statistical Table for Drugs found in Drugs and Controlled Drugs Involved Cases in Taiwan)

單位:案件數,製表日期:111/7/29

年度	101年	102年	103年	104年	105年	106年	107年	108年	109年	110年			111年			較去年1-5月增減百分比(%) 【(d-c)/c*100】	歷年總件數
										5月	1-5月(c)	1-12月	5月	1-5月(d)	1-5月小計百分比(%)		
<b>統計</b>	<b>61,293</b>	<b>68,203</b>	<b>98,274</b>	<b>117,063</b>	<b>106,098</b>	<b>131,397</b>	<b>135,618</b>	<b>157,077</b>	<b>317,497</b>	<b>21,991</b>	<b>100,868</b>	<b>258,358</b>	<b>16,744</b>	<b>96,909</b>	<b>100</b>	<b>-3.9</b>	<b>1,591,868</b>
phenazepam(芬納西洋)、MDMA(3,4-亞甲基雙氧甲基安非他命)	0	7	0	0	0	0	0	0	1	0	0	0	0	8	0.0	-	16
phenazepam(芬納西洋)、Nimetazepam(硝甲西洋)、Nitrazepam(硝西洋)	0	0	0	0	0	0	0	1	5	0	0	32	0	917	0.9	-	955
Theobromine(Theobromine)、4-Methylmethcathinone (Mephedrone)(4-甲基甲基卡西酮)、Caffeine(咖啡因)	0	0	13	3	20	27	444	2,943	756	27	183	371	0	2	0.0	-98.9	4,579
UR-144(3)(1-戊基-3-(1-四甲基環丙基甲醯)吡啶(3))、AB-PINACA(3)(N-[(2S)-1-氨基-3-甲基-1-羰基丁烷-2-基]-1-戊基吡啶-3-羧酸(3))、3,4-methylenedioxymethcathinone (Methylone, bk-MDMA)(3)(3,4-亞甲基雙氧甲基卡西酮(3))	0	0	0	0	0	0	2	2	0	0	0	0	1	2	0.0	-	6
Chlorodimethylcathinone(4)(氯二甲基卡西酮(4))、2-fluorodeschloroketamine(2-氟-去氯愷他命)	0	0	0	0	0	0	0	6	0	0	0	0	0	1	0.0	-	7
Eutylone(3)(Eutylone(3))、Methyl-N,N-Dimethylcathinone(3)(甲基-N,N-二甲基卡西酮(3))、Caffeine(咖啡因)	0	0	0	0	0	0	0	0	0	0	4	6	12	74	0.1	1,750.0	80
Eutylone(3)(Eutylone(3))、Nimetazepam(硝甲西洋)、4-Methylmethcathinone (Mephedrone)(4-甲基甲基卡西酮)、Clozapine(氯氮平)	0	0	0	0	0	0	0	0	52	0	99	99	0	1	0.0	-99.0	152
Flunitrazepam(氯硝西洋)、Acetaminophen(對位乙醯氨基酚)、Caffeine(咖啡因)	0	0	0	0	0	0	0	0	0	0	0	0	0	5	0.0	-	5

表二

台灣地區檢驗涉嫌毒品及管制藥品案件之非尿液檢體統計表  
(Statistical Table for Drugs found in Drugs and Controlled Drugs Involved Cases in Taiwan)

單位:案件數,製表日期:111/7/29

年度	101年	102年	103年	104年	105年	106年	107年	108年	109年	110年			111年			較去年1-5月增減百分比(%) 【(d-c)/c*100】	歷年總件數
										5月	1-5月(c)	1-12月	5月	1-5月(d)	1-5月小計百分比(%)		
<b>統計</b>	<b>61,293</b>	<b>68,203</b>	<b>98,274</b>	<b>117,063</b>	<b>106,098</b>	<b>131,397</b>	<b>135,618</b>	<b>157,077</b>	<b>317,497</b>	<b>21,991</b>	<b>100,868</b>	<b>258,358</b>	<b>16,744</b>	<b>96,909</b>	<b>100</b>	<b>-3.9</b>	<b>1,591,868</b>
Heroin(海洛因)、Methamphetamine(甲基安非他命)、Caffeine(咖啡因)	1	4	0	0	0	1	2	11	7	0	0	6	1	4	0.0	-	37
LSD(麥角二乙胺)	0	0	0	0	0	19	24	336	43	3	14	25	2	9	0.0	-35.7	456
LSD(麥角二乙胺)、Tetrahydrocannabinol(四氫大麻酚)	0	0	0	0	0	0	2	0	1	0	0	0	0	2	0.0	-	5
Methamphetamine(甲基安非他命)、Lidocaine(利度卡因)	6	0	0	0	0	0	0	1	4	0	0	0	1	1	0.0	-	12
Methamphetamine(甲基安非他命)、Methoxymethamphetamine (MMA)(甲氧基甲基安非他命)、Nimetazepam(硝甲西洋)	0	0	0	0	0	0	0	0	530	1	11	64	583	627	0.6	5,600.0	1,221
Methyl-N,N-Dimethylcathinone(3)(甲基-N,N-二甲基卡西酮(3))、2-Amino-5-nitrobenzophenone、4-Methylmethcathinone (Mephedrone)(4-甲基甲基卡西酮)、Nitrazepam(硝西洋)	0	0	0	0	0	0	0	0	0	0	0	2	22	201	0.2	-	203
Methyl-N,N-Dimethylcathinone(3)(甲基-N,N-二甲基卡西酮(3))、2-Amino-5-nitrobenzophenone、Nimetazepam(硝甲西洋)、4-Methylmethcathinone (Mephedrone)(4-甲基甲基卡西酮)	0	0	0	0	0	0	0	0	0	0	0	0	0	67	0.1	-	67
Methyl-N,N-Dimethylcathinone(3)(甲基-N,N-二甲基卡西酮(3))、Ketamine(愷他命)	0	0	0	0	0	0	0	0	2	0	0	5	1	2	0.0	-	9

表二

台灣地區檢驗涉嫌毒品及管制藥品案件之非尿液檢體統計表  
(Statistical Table for Drugs found in Drugs and Controlled Drugs Involved Cases in Taiwan)

單位:案件數,製表日期:111/7/29

年度	101年	102年	103年	104年	105年	106年	107年	108年	109年	110年			111年			較去年1-5月增減百分比(%) 【(d-c)*100】	歷年總件數
										5月	1-5月(c)	1-12月	5月	1-5月(d)	1-5月小計百分比(%)		
<b>統計</b>	<b>61,293</b>	<b>68,203</b>	<b>98,274</b>	<b>117,063</b>	<b>106,098</b>	<b>131,397</b>	<b>135,618</b>	<b>157,077</b>	<b>317,497</b>	<b>21,991</b>	<b>100,868</b>	<b>258,358</b>	<b>16,744</b>	<b>96,909</b>	<b>100</b>	<b>-3.9</b>	<b>1,591,868</b>
Methyl-N,N-Dimethylcathinone(3)(甲基-N,N-二甲基卡西酮(3))、Nimetazepam(硝甲西洋)	0	0	0	0	0	0	0	0	47	5	474	522	0	74	0.1	-84.4	643
N-Ethyl-p-chloroamphetamine(氯乙基安非他命)	0	0	0	0	0	0	0	0	0	0	0	20	0	1	0.0	-	21
Nimetazepam(硝甲西洋)	949	407	312	175	220	292	645	796	234	21	97	357	20	373	0.4	284.5	5,096
Nimetazepam(硝甲西洋)、4-Methylmethcathinone (Mephedrone)(4-甲基甲基卡西酮)、Nitrazepam(硝西洋)	0	0	0	0	0	0	11	3,601	3,316	315	974	3,727	5	138	0.1	-85.8	10,793
N-Isopropylbenzylamine(N-異丙基苄基胺)、Methamphetamine(甲基安非他命)、Nimetazepam(硝甲西洋)、Nitrazepam(硝西洋)	0	0	0	0	0	0	0	2	3	0	0	2	2	7	0.0	-	14
N-Methylcyclohexylamine	0	0	0	0	0	0	0	0	0	0	0	0	6	9	0.0	-	9
Sildenafil(威而剛)	0	11	7	10	29	53	86	41	24	0	23	47	0	14	0.0	-39.1	326
Theobromine(Theobromine)、N-Ethylpentylone (Ephylone)(3)(3,4-亞甲基雙氫茶基乙基胺戊酮(3))	0	0	0	0	0	2	16	18	0	0	0	0	0	9	0.0	-	45

表二

台灣地區檢驗涉嫌毒品及管制藥品案件之非尿液檢體統計表  
(Statistical Table for Drugs found in Drugs and Controlled Drugs Involved Cases in Taiwan)

單位:案件數,製表日期:111/7/29

年度	101年	102年	103年	104年	105年	106年	107年	108年	109年	110年			111年			較去年1-5月增減百分比(%) 【(d-c)/c*100】	歷年總件數
										5月	1-5月(c)	1-12月	5月	1-5月(d)	1-5月小計百分比(%)		
<b>統計</b>	<b>61,293</b>	<b>68,203</b>	<b>98,274</b>	<b>117,063</b>	<b>106,098</b>	<b>131,397</b>	<b>135,618</b>	<b>157,077</b>	<b>317,497</b>	<b>21,991</b>	<b>100,868</b>	<b>258,358</b>	<b>16,744</b>	<b>96,909</b>	<b>100</b>	<b>-3.9</b>	<b>1,591,868</b>
Theobromine(Theobromine)、 $\alpha$ -Pyrrolidinovalerophenone ( $\alpha$ -PVP)(2)(1-苯基-2-(1-吡咯烷基)-1-戊酮(2))、Nimetazepam(硝甲西洋)、Nitrazepam(硝西洋)、Caffeine(咖啡因)	0	0	0	0	0	0	0	0	0	0	0	0	0	100	0.1	-	100
2-(methylamino)-2-phenyl-cyclohexanone(deschloroketamine)、Ketamine(愷他命)、Norketamine(非) (去甲基愷他命(非))	0	0	0	0	0	0	1	63	56	0	6	6	0	1	0.0	-83.3	127
4-Methylmethcathinone (Mephedrone)(4-甲基甲基卡西酮)	12	33	297	212	292	1,829	967	11,134	17,683	5,397	21,512	46,907	4,817	21,172	21.8	-1.6	100,572
5F-ADB(5F-MDMB-PINACA)	0	0	0	0	0	0	2	1	3	0	1	3	0	4	0.0	300.0	13
5-MeO-MIPT(3)(5-Methoxy-N,N-Methylisopropyltryptamine(3))、2-Amino-5-nitrobenzophenone	0	0	0	0	0	0	0	0	0	0	0	0	0	100	0.1	-	100
6-Acetylmorphine(6-乙酰嗎啡)	4	2	6	2	2	9	12	12	9	1	2	3	1	1	0.0	-50.0	66
2-Amino-5-nitrobenzophenone、4-Methylmethcathinone (Mephedrone)(4-甲基甲基卡西酮)、Nitrazepam(硝西洋)	0	0	0	0	0	0	0	0	0	0	0	2	32	41	0.0	-	43
2-Amino-5-nitrobenzophenone、Nimetazepam(硝甲西洋)、Nitrazepam(硝西洋)	0	0	0	0	0	0	0	0	0	0	0	0	0	1,662	1.7	-	1,662
2-Amino-5-nitrobenzophenone、Nitrazepam(硝西洋)	0	0	0	0	0	0	0	0	0	0	0	6	2	10	0.0	-	16

表二

台灣地區檢驗涉嫌毒品及管制藥品案件之非尿液檢體統計表  
 (Statistical Table for Drugs found in Drugs and Controlled Drugs Involved Cases in Taiwan)

單位:案件數,製表日期:111/7/29

年度	101年	102年	103年	104年	105年	106年	107年	108年	109年	110年			111年			較去年1-5月增減百分比(%) 【(d-c)/c*100】	歷年總件數
										5月	1-5月(c)	1-12月	5月	1-5月(d)	1-5月小計百分比(%)		
<b>統計</b>	<b>61,293</b>	<b>68,203</b>	<b>98,274</b>	<b>117,063</b>	<b>106,098</b>	<b>131,397</b>	<b>135,618</b>	<b>157,077</b>	<b>317,497</b>	<b>21,991</b>	<b>100,868</b>	<b>258,358</b>	<b>16,744</b>	<b>96,909</b>	<b>100</b>	<b>-3.9</b>	<b>1,591,868</b>
4-Methylethcathinone (4-MEC)(4-甲基乙基卡西酮)、Eutylone(3)(Eutylone(3))、Methyl-N,N-Dimethylcathinone(3)(甲基-N,N-二甲基卡西酮(3))、4-Methylmethcathinone (Mephedrone)(4-甲基甲基卡西酮)	0	0	0	0	0	0	0	0	384	0	0	0	0	1	0.0	-	385
4-Methylmethcathinone (Mephedrone)(4-甲基甲基卡西酮)、3,4-methylenedioxymethcathinone (Methylone, bk-MDMA)(3)(3,4-亞甲基雙氧甲基卡西酮(3))	0	7	356	149	117	45	2	0	4	0	0	0	0	4	0.0	-	687
4-Methylmethcathinone (Mephedrone)(4-甲基甲基卡西酮)、Clozapine(氯氮平)	0	0	0	0	0	0	0	358	161	1	3	18	2	177	0.2	5,800.0	714
4-Methyl-α-ethylaminopentiphenone (4-MEAPP)(3)(甲基乙基胺戊酮(3))、Chloroethcathinone (CEC)(3)(氯乙基卡西酮(3))、N-Ethylpentylone (Ephylone)(3)(3,4-亞甲基雙氧甲基乙基胺戊酮(3))、Methamphetamine(甲基安非他命)、Nimetazepam(硝甲西洋)、Nitrazepam(硝西洋)	0	0	0	0	0	0	0	0	0	1	2	2	0	39	0.0	1,850.0	41
5-MeO-MIPT(3)(5-Methoxy-N,N-Methylisopropyltryptamine(3))、N-Ethylpentylone (Ephylone)(3)(3,4-亞甲基雙氧甲基乙基胺戊酮(3))	0	0	0	0	0	1	0	0	0	0	0	2	0	2	0.0	-	5
Cannabis (Marijuana、Marihuana)(大麻)、Nicotine(尼古丁)	0	0	0	0	0	0	0	0	31	9	27	48	0	11	0.0	-59.3	90
Caffeine(咖啡因)	125	105	2,175	3,519	3,578	3,165	1,050	2,659	599	58	272	719	139	374	0.4	37.5	18,177
Cannabidiol(大麻二醇)、Tetrahydrocannabinol(四氫大麻酚)	0	0	0	0	0	0	16	44	7	0	2	42	1	4	0.0	100.0	113
Chloroethcathinone (CEC)(3)(氯乙基卡西酮(3))、Ketamine(愷他命)、Caffeine(咖啡因)	0	0	0	0	0	8	29	0	0	0	0	0	0	1	0.0	-	38

表二

台灣地區檢驗涉嫌毒品及管制藥品案件之非尿液檢體統計表  
(Statistical Table for Drugs found in Drugs and Controlled Drugs Involved Cases in Taiwan)

單位:案件數,製表日期:111/7/29

年度	101年	102年	103年	104年	105年	106年	107年	108年	109年	110年			111年			較去年1-5月增減百分比(%) 【(d-c)/c*100】	歷年總件數
										5月	1-5月(c)	1-12月	5月	1-5月(d)	1-5月小計百分比(%)		
<b>統計</b>	<b>61,293</b>	<b>68,203</b>	<b>98,274</b>	<b>117,063</b>	<b>106,098</b>	<b>131,397</b>	<b>135,618</b>	<b>157,077</b>	<b>317,497</b>	<b>21,991</b>	<b>100,868</b>	<b>258,358</b>	<b>16,744</b>	<b>96,909</b>	<b>100</b>	<b>-3.9</b>	<b>1,591,868</b>
Codeine(More than 5%)(可待因(5%以上))	1	7	12	7	4	3	0	0	0	0	0	0	0	2	0.0	-	48
Dihydrocodeine(二氫可待因)、Methylephedrine(甲基麻黃生鹼)	0	0	0	0	0	0	0	1	0	0	0	0	0	18	0.0	-	19
Dimethylsulfoxide(Dimethylsulfoxide)、Ketamine(愷他命)、Norketamine(非)(去甲基愷他命(非))	0	0	0	0	0	0	0	0	0	0	0	0	5	5	0.0	-	5
Eutylone(3)(Eutylone(3))、MDMA(3,4-亞甲基雙氧甲基安非他命)、Methamphetamine(甲基安非他命)、Ketamine(愷他命)、N,N-Dimethyl-3,4-methylenedioxyamphetamine(N-甲基-MDMA)	0	0	0	0	0	0	0	0	0	0	0	0	0	1,500	1.5	-	1,500
Eutylone(3)(Eutylone(3))、methoxyamphetamine (PMA)(2)(4-甲氧基安非他命(2))	0	0	0	0	0	0	0	1	2	0	1	12	0	1	0.0	0.0	16
Eutylone(3)(Eutylone(3))、Methoxymethamphetamine (MMA)(甲氧基甲基安非他命)、Ketamine(愷他命)、Nimetazepam(硝甲西洋)、4-Methylmethcathinone (Mephedrone)(4-甲基甲基卡西酮)	0	0	0	0	0	0	0	0	0	0	0	0	31	31	0.0	-	31
Eutylone(3)(Eutylone(3))、Nitrazepam(硝西洋)	0	0	0	0	0	0	0	57	4,201	2	823	1,496	0	271	0.3	-67.1	6,025
Eutylone(3)(Eutylone(3))、Nitrazepam(硝西洋)、Caffeine(咖啡因)	0	0	0	0	0	0	0	12	333	0	23	24	1	11	0.0	-52.2	380
Ketamine(愷他命)、4-Methylmethcathinone (Mephedrone)(4-甲基甲基卡西酮)	0	3	170	51	17	40	5	32	65	2	26	71	2	8	0.0	-69.2	464
Lorazepam(勞拉西洋)	5	11	7	10	18	12	11	22	26	1	7	17	0	7	0.0	0.0	154

表二

台灣地區檢驗涉嫌毒品及管制藥品案件之非尿液檢體統計表  
(Statistical Table for Drugs found in Drugs and Controlled Drugs Involved Cases in Taiwan)

單位:案件數,製表日期:111/7/29

年度	101年	102年	103年	104年	105年	106年	107年	108年	109年	110年			111年			較去年1-5月增減百分比(%) 【(d-c)/c*100】	歷年總件數
										5月	1-5月(c)	1-12月	5月	1-5月(d)	1-5月小計百分比(%)		
<b>統計</b>	<b>61,293</b>	<b>68,203</b>	<b>98,274</b>	<b>117,063</b>	<b>106,098</b>	<b>131,397</b>	<b>135,618</b>	<b>157,077</b>	<b>317,497</b>	<b>21,991</b>	<b>100,868</b>	<b>258,358</b>	<b>16,744</b>	<b>96,909</b>	<b>100</b>	<b>-3.9</b>	<b>1,591,868</b>
Methadone(美沙冬)	4	5	0	1	4	5	10	2	9	1	3	7	0	3	0.0	0.0	59
Methamphetamine(甲基安非他命)、Ephedrine(麻黃生鹼)	27	15	60	48	60	69	122	105	122	1	31	35	0	29	0.0	-6.5	744
Methamphetamine(甲基安非他命)、Nimetazepam(硝甲西洋)、Nitrazepam(硝西洋)	0	0	0	2	0	3	46	279	1,303	128	2,037	4,221	23	147	0.2	-92.8	6,001
Methamphetamine(甲基安非他命)、Sildenafil(威而剛)	0	0	1	0	2	4	0	1	2	0	0	0	0	3	0.0	-	13
Methoxymethamphetamine (MMA)(甲氧基甲基安非他命)、Nimetazepam(硝甲西洋)	0	0	0	0	0	0	0	63	1,024	0	11	19	0	6	0.0	-45.5	1,112
Methyl-N,N-Dimethylcathinone(3)(甲基-N,N-二甲基卡西酮(3))、Methamphetamine(甲基安非他命)、Nimetazepam(硝甲西洋)、Nitrazepam(硝西洋)	0	0	0	0	0	0	0	0	1	0	1	1	0	37	0.0	3,600.0	39
N,N-Dimethylpentylone (bk-DMBDP)(非)(N,N-Dimethylpentylone (bk-DMBDP)(非))、2-Amino-5-nitrobenzophenone、4-Methylmethcathinone (Mephedrone)(4-甲基甲基卡西酮)	0	0	0	0	0	0	0	0	0	0	0	0	0	65	0.1	-	65
Methyl-N,N-Dimethylcathinone(3)(甲基-N,N-二甲基卡西酮(3))、4-Methylmethcathinone (Mephedrone)(4-甲基甲基卡西酮)	0	0	0	0	0	0	0	1,923	8,077	2,126	14,976	53,441	1,740	12,481	12.9	-16.7	75,922
Methyl-N,N-Dimethylcathinone(3)(甲基-N,N-二甲基卡西酮(3))、Nimetazepam(硝甲西洋)、4-Methylmethcathinone (Mephedrone)(4-甲基甲基卡西酮)	0	0	0	0	0	0	0	2,198	6,369	32	507	2,344	8	566	0.6	11.6	11,477
MMB-FUBINACA(3)(AMB-FUBINACA(3))、Methamphetamine(甲基安非他命)	0	0	0	0	0	2	2	1	0	0	0	0	0	1	0.0	-	6

表二

台灣地區檢驗涉嫌毒品及管制藥品案件之非尿液檢體統計表  
(Statistical Table for Drugs found in Drugs and Controlled Drugs Involved Cases in Taiwan)

單位:案件數,製表日期:111/7/29

年度	101年	102年	103年	104年	105年	106年	107年	108年	109年	110年			111年			較去年1-5月增減百分比(%) 【(d-c)/c*100】	歷年總件數
										5月	1-5月(c)	1-12月	5月	1-5月(d)	1-5月小計百分比(%)		
<b>統計</b>	<b>61,293</b>	<b>68,203</b>	<b>98,274</b>	<b>117,063</b>	<b>106,098</b>	<b>131,397</b>	<b>135,618</b>	<b>157,077</b>	<b>317,497</b>	<b>21,991</b>	<b>100,868</b>	<b>258,358</b>	<b>16,744</b>	<b>96,909</b>	<b>100</b>	<b>-3.9</b>	<b>1,591,868</b>
N-Ethylpentylone (Ephylone)(3)(3,4-亞甲基雙氧苯基乙胺戊酮(3))、Methamphetamine(甲基安非他命)、Nimetazepam(硝甲西洋)	0	0	0	0	0	1	0	0	0	0	0	780	3	3	0.0	-	784
N-Ethylpentylone (Ephylone)(3)(3,4-亞甲基雙氧苯基乙胺戊酮(3))、Methyl-N,N-Dimethylcathinone(3)(甲基-N,N-二甲基卡西酮(3))	0	0	0	0	0	0	0	2	48	2	2	29	0	4	0.0	100.0	83
N-Isopropylbenzylamine(N-異丙基苄基胺)、Nimetazepam(硝甲西洋)、Nitrazepam(硝西洋)	0	0	0	0	0	0	0	0	52	0	6	6	0	1	0.0	-83.3	59
Phenobarbital(茶巴比妥)	1	1	2	0	1	0	0	2	5	0	0	0	1	1	0.0	-	14
Theobromine(Theobromine)、Tetrahydrocannabinol(四氫大麻酚)、Caffeine(咖啡因)	0	0	0	0	0	0	0	4	0	0	0	0	0	4	0.0	-	8
$\alpha$ -Pyrrolidinoisohexanophenone( $\alpha$ -PiHP)、Methamphetamine(甲基安非他命)、Nimetazepam(硝甲西洋)、Nitrazepam(硝西洋)、Caffeine(咖啡因)	0	0	0	0	0	0	0	0	0	0	0	0	96	546	0.6	-	546

資料來源:衛生福利部食品藥物管理署、法務部調查局、內政部警政署刑事警察局、國防部憲兵指揮部、臺北市政府警察局刑事鑑識中心、高雄市立凱旋醫院、臺灣檢驗科技股份有限公司濫用藥物台北實驗室、高雄醫學大學附設中和紀念醫院、慈濟大學濫用藥物檢驗中心、衛生福利部草屯療養院、台北榮民總醫院、交通部民用航空局航空醫務中心、中山醫學大學附設醫院、詮昕科技股份有限公司、台灣尖端先進生技醫藥股份有限公司、正修科技大學。

註1:自91年6月起,“檢出成份”排列順序將依英文字母A至Z依序排序,方便查閱。

註2:品項後面括號內之阿拉伯數表示管制級數。(2)係指第二級管制藥品;(3)係指第三級管制藥品;(4)係指第四級管制藥品。

註3:列出歷年總件數 $\geq 5$ 之檢出成份。

註4:列出當年件數 $> 0$ 之檢出成份。

表二之一

台灣地區檢驗涉嫌毒品及管制藥品案件之非尿液檢體111年5月首次檢出藥物組合統計表  
(Statistical Table for Drugs First time found in Drugs and Controlled Drugs Involved Cases in Taiwan)

單位：案件數，製表日期：111/7/29

檢出成分	月份
	111年 5月
<b>總計</b>	<b>870</b>
2-methyl-4'-(methylthio)-2-morpholinopropiophenone(2-甲基-1-(4-甲硫基苯基)-2-嗎啉基-1-丙酮)、Ketamine(愷他命)、Caffeine(咖啡因)	308
2-(methylamino)-2-phenyl-cyclohexanone(deschloroketamine)、2-methyl-4'-(methylthio)-2-morpholinopropiophenone(2-甲基-1-(4-甲硫基苯基)-2-嗎啉基-1-丙酮)、2-Amino-5-nitrobenzophenone、2-Bromodeschloroketamine(非)(非)、Ketamine(愷他命)、Caffeine(咖啡因)	20
2-Amino-5-nitrobenzophenone、2-Methylamino-5-nitrobenzophenone、4-Methylmethcathinone (Mephedrone)(4-甲基甲基卡西酮)	12
2-Methylamino-5-nitrobenzophenone、Nimetazepam(硝甲西洋)、4-Methylmethcathinone (Mephedrone)(4-甲基甲基卡西酮)、Nitrazepam(硝西洋)	6
Methyl-N,N-Dimethylcathinone(3)(甲基-N,N-二甲基卡西酮(3))、2-Amino-5-nitrobenzophenone、Fluoro-deschloro-N-ethyl-Ketamine(2氟去氯-N-乙基愷他命)、Methamphetamine(甲基安非他命)、Nimetazepam(硝甲西洋)、4-Methylmethcathinone (Mephedrone)(4-甲基甲基卡西酮)、Nitrazepam(硝西洋)	268
Methyl-N,N-Dimethylcathinone(3)(甲基-N,N-二甲基卡西酮(3))、Methamphetamine(甲基安非他命)、4-Methylmethcathinone (Mephedrone)(4-甲基甲基卡西酮)、Caffeine(咖啡因)	18
Citric acid(檸檬酸)、Dextromethorphan(德嗒美蘇芬)、Venlafaxine(萬拉法辛)	25
Eutylone(3)(Eutylone(3))、Methyl-N,N-Dimethylcathinone(3)(甲基-N,N-二甲基卡西酮(3))、2-Amino-5-nitrobenzophenone	50
25I-NBOMe(25I-NBOMe)、N-Ethylpentylone (Ephylone)(3)(3,4-亞甲基雙氧苯基乙基胺戊酮(3))、4-Methylmethcathinone (Mephedrone)(4-甲基甲基卡西酮)	36
N-Propylbutylone(Putylone)、Methamphetamine(甲基安非他命)、Ketamine(愷他命)、4-Methylmethcathinone (Mephedrone)(4-甲基甲基卡西酮)	14

表二之一

台灣地區檢驗涉嫌毒品及管制藥品案件之非尿液檢體111年5月首次檢出藥物組合統計表  
(Statistical Table for Drugs First time found in Drugs and Controlled Drugs Involved Cases in Taiwan)

單位：案件數，製表日期：111/7/29

檢出成分	月份
	111年 5月
<b>總計</b>	<b>870</b>
Theobromine(Theobromine)、N-Ethyl-p-chloroamphetamine(氯乙基安非他命)、Caffeine(咖啡因)	18
2-(methylamino)-2-phenyl-cyclohexanone(deschloroketamine)、2-fluorodeschloroketamine(2-氟-去氯愷他命)、2-Bromodeschloroketamine(非)(非)、Ketamine(愷他命)	11
phenazepam(芬納西洋)、N-(2-benzoyl-4-nitrophenyl)-2-chloroacetamide、Nimetazepam(硝甲西洋)、4-Methylmethcathinone (Mephedrone)(4-甲基甲基卡西酮)	18
N,N-Dimethylpentylone (bk-DMBDP)(非)(N,N-Dimethylpentylone (bk-DMBDP)(非))、N-Propylbutylone(Putylone)、Caffeine(咖啡因)	30
Dimethylsulfoxide(Dimethylsulfoxide)、Ketamine(愷他命)、Norketamine(非)(去甲基愷他命(非))	5
Eutylone(3)(Eutylone(3))、Methoxymethamphetamine (MMA)(甲氧基甲基安非他命)、Ketamine(愷他命)、Nimetazepam(硝甲西洋)、4-Methylmethcathinone (Mephedrone)(4-甲基甲基卡西酮)	31

資料來源：衛生福利部食品藥物管理署、法務部調查局、內政部警政署刑事警察局、國防部憲兵指揮部、臺北市政府警察局刑事鑑識中心、高雄市立凱旋醫院、臺灣檢驗科技股份有限公司濫用藥物台北實驗室、高雄醫學大學附設中和紀念醫院、慈濟大學濫用藥物檢驗中心、衛生福利部草屯療養院、台北榮民總醫院、交通部民用航空局航空醫務中心、中山醫學大學附設醫院、詮昕科技股份有限公司、台灣尖端先進生技醫藥股份有限公司、正修科技大學。

註1：品項後面括號內之阿拉伯數表示管制級數。(2)係指第二級管制藥品；(3)係指第三級管制藥品；(4)係指第四級管制藥品；(非)係指非管制藥品。

表二之二

## 台灣地區檢驗涉嫌毒品及管制藥品案件之非尿液檢體111年5月通報表統計排名

(Statistical Table for Drugs found in Drugs and Controlled Drugs Involved Cases in Taiwan)

單位：案件數，製表日期：111/7/29

排序	檢出成分(a)	年度	111年	
			【一一年五月】	小計百分比(%) 【(a/b)*100】
	<b>總計(b)</b>		<b>16,744</b>	<b>100.0</b>
1	4-Methylmethcathinone (Mephedrone)(4-甲基甲基卡西酮)		4,817	28.8
2	Heroin(海洛因)		2,028	12.1
3	Methyl-N, N-Dimethylcathinone(3)(甲基-N, N-二甲基卡西酮(3))、4-Methylmethcathinone (Mephedrone)(4-甲基甲基卡西酮)		1,740	10.4
4	Ketamine(愷他命)		1,715	10.2
5	Methamphetamine(甲基安非他命)		1,659	9.9
6	Methamphetamine(甲基安非他命)、Methoxymethamphetamine (MMA)(甲氧基甲基安非他命)、Nimetazepam(硝甲西洋)		583	3.5
7	2-methyl-4'-(methylthio)-2-morpholinopropiophenone(2-甲基-1-(4-甲硫基苯基)-2-嗎啉基-1-丙酮)、Ketamine(愷他命)、Caffeine(咖啡因)		308	1.8
8	4-Methylmethcathinone (Mephedrone)(4-甲基甲基卡西酮)、Nitrazepam(硝西洋)		271	1.6
9	N, N-Dimethylpentylone (bk-DMBDP)(非)(N, N-Dimethylpentylone (bk-DMBDP)(非))、Nitrazepam(硝西洋)		271	1.6
10	Methyl-N, N-Dimethylcathinone(3)(甲基-N, N-二甲基卡西酮(3))、2-Amino-5-nitrobenzophenone、Fluoro-deschloro-N-ethyl-Ketamine(2氟去氯-N-乙基愷他命)、Methamphetamine(甲基安非他命)、Nimetazepam(硝甲西洋)、4-Methylmethcathinone (Mephedrone)(4-甲基甲基卡西酮)、Nitrazepam(硝西洋)		268	1.6
11	$\alpha$ -Pyrrolidinoisohexanophenone( $\alpha$ -PiHP)、Methamphetamine(甲基安非他命)、Nimetazepam(硝甲西洋)、Caffeine(咖啡因)		170	1.0
12	3,4-methylenedioxymethcathinone (Methylone, bk-MDMA)(3)(3,4-亞甲基雙氧甲基卡西酮(3))		168	1.0
13	N, N-Dimethylpentylone (bk-DMBDP)(非)(N, N-Dimethylpentylone (bk-DMBDP)(非))		156	0.9
14	Methamphetamine(甲基安非他命)、Nimetazepam(硝甲西洋)、Nitrazepam(硝西洋)、Caffeine(咖啡因)		153	0.9

表二之二

台灣地區檢驗涉嫌毒品及管制藥品案件之非尿液檢體111年5月通報表統計排名

(Statistical Table for Drugs found in Drugs and Controlled Drugs Involved Cases in Taiwan)

單位：案件數，製表日期：111/7/29

排序	檢出成分(a)	年度	111年	
			【一一一年五月】	小計百分比(%) 【(a/b)*100】
	<b>總計(b)</b>		<b>16,744</b>	<b>100.0</b>
15	Methyl-N, N-Dimethylcathinone(3)(甲基-N, N-二甲基卡西酮(3))、4-Methylmethcathinone (Mephedrone)(4-甲基甲基卡西酮)、Nitrazepam(硝西洋)		147	0.9
16	Caffeine(咖啡因)		139	0.8
17	25B-NBOMe(3)(25B-NBOMe(3))、N-Ethylpentylone (Ephylone)(3)(3, 4-亞甲基雙氧苯基乙基胺戊酮(3))		128	0.8
18	Methyl-N, N-Dimethylcathinone(3)(甲基-N, N-二甲基卡西酮(3))、4-Methylmethcathinone (Mephedrone)(4-甲基甲基卡西酮)、Caffeine(咖啡因)		124	0.7
19	Nimetazepam(硝甲西洋)、4-Methylmethcathinone (Mephedrone)(4-甲基甲基卡西酮)		107	0.6
20	$\alpha$ -Pyrrolidinoisohexanophenone( $\alpha$ -PiHP)、Methamphetamine(甲基安非他命)、Nimetazepam(硝甲西洋)、Nitrazepam(硝西洋)、Caffeine(咖啡因)		96	0.6
21	Dimethylsulfoxide(Dimethylsulfoxide)、N-Isopropylbenzylamine(N-異丙基苄基胺)、Methoxymethamphetamine (MMA)(甲氧基甲基安非他命)、Nitrazepam(硝西洋)		80	0.5
22	Theobromine(Theobromine)、Nimetazepam(硝甲西洋)、Nitrazepam(硝西洋)、Caffeine(咖啡因)		78	0.5
23	Methyl-N, N-Dimethylcathinone(3)(甲基-N, N-二甲基卡西酮(3))		76	0.5
24	Cannabis (Marijuana、Marihuana)(大麻)		75	0.4
25	Heroin(海洛因)、Caffeine(咖啡因)		71	0.4
26	Eutylone(3)(Eutylone(3))、Methyl-N, N-Dimethylcathinone(3)(甲基-N, N-二甲基卡西酮(3))、2-Amino-5-nitrobenzophenone		50	0.3
27	Theobromine(Theobromine)、Methyl-N, N-Dimethylcathinone(3)(甲基-N, N-二甲基卡西酮(3))、Caffeine(咖啡因)		50	0.3
28	$\alpha$ -Pyrrolidinoisohexanophenone( $\alpha$ -PiHP)		45	0.3
29	Chloroethcathinone (CEC)(3)(氯乙基卡西酮(3))		42	0.3
30	Dimethyl sulfone(二甲基砜)、Methamphetamine(甲基安非他命)		41	0.2
31	25I-NBOMe(25I-NBOMe)、N-Ethylpentylone (Ephylone)(3)(3, 4-亞甲基雙氧苯基乙基胺戊酮(3))、4-Methylmethcathinone (Mephedrone)(4-甲基甲基卡西酮)		36	0.2

表二之二

## 台灣地區檢驗涉嫌毒品及管制藥品案件之非尿液檢體111年5月通報表統計排名

(Statistical Table for Drugs found in Drugs and Controlled Drugs Involved Cases in Taiwan)

單位：案件數，製表日期：111/7/29

排序	檢出成分(a)	年度	111年	
			【一一年五月】	小計百分比(%) 【(a/b)*100】
	<b>總計(b)</b>		<b>16,744</b>	<b>100.0</b>
32	Theobromine(Theobromine)、Methamphetamine(甲基安非他命)、Nimetazepam(硝甲西洋)、Nitrazepam(硝西洋)、Caffeine(咖啡因)		33	0.2
33	2-Amino-5-nitrobenzophenone、4-Methylmethcathinone (Mephedrone)(4-甲基甲基卡西酮)、Nitrazepam(硝西洋)		32	0.2
34	Eutylone(3)(Eutylone(3))、Methoxymethamphetamine (MMA)(甲氧基甲基安非他命)、Ketamine(愷他命)、Nimetazepam(硝甲西洋)、4-Methylmethcathinone (Mephedrone)(4-甲基甲基卡西酮)		31	0.2
35	N, N-Dimethylpentylone (bk-DMBDP)(非)(N, N-Dimethylpentylone (bk-DMBDP)(非))、2-Amino-5-nitrobenzophenone		30	0.2
36	N, N-Dimethylpentylone (bk-DMBDP)(非)(N, N-Dimethylpentylone (bk-DMBDP)(非))、N-Propylbutylone(Putylone)、Caffeine(咖啡因)		30	0.2
37	Tetrahydrocannabinol(四氫大麻酚)		29	0.2
38	N-Ethylpentylone (Ephylone)(3)(3,4-亞甲基雙氧苯基乙基胺戊酮(3))、Methamphetamine(甲基安非他命)、Nimetazepam(硝甲西洋)、Nitrazepam(硝西洋)、Caffeine(咖啡因)		27	0.2
39	Citric acid(檸檬酸)、Dextromethorphan(德嗒美蘇芬)、Venlafaxine(萬拉法辛)		25	0.1
40	Sibutramine(諾美婷)		25	0.1
41	Methamphetamine(甲基安非他命)、Nimetazepam(硝甲西洋)、Nitrazepam(硝西洋)		23	0.1
42	2-Bromodeschloroketamine(非)(非)、Ketamine(愷他命)		22	0.1
43	Methyl-N, N-Dimethylcathinone(3)(甲基-N, N-二甲基卡西酮(3))、2-Amino-5-nitrobenzophenone、4-Methylmethcathinone (Mephedrone)(4-甲基甲基卡西酮)、Nitrazepam(硝西洋)		22	0.1
44	Ketamine(愷他命)、Nicotine(尼古丁)		20	0.1
45	2-(methylamino)-2-phenyl-cyclohexanone(deschloroketamine)、2-methyl-4'-(methylthio)-2-morpholinopropiophenone(2-甲基-1-(4-甲硫基苯基)-2-嗎啉基-1-丙酮)、2-Amino-5-nitrobenzophenone、2-Bromodeschloroketamine(非)(非)、Ketamine(愷他命)、Caffeine(咖啡因)		20	0.1
46	Nimetazepam(硝甲西洋)		20	0.1

表二之二

## 台灣地區檢驗涉嫌毒品及管制藥品案件之非尿液檢體111年5月通報表統計排名

(Statistical Table for Drugs found in Drugs and Controlled Drugs Involved Cases in Taiwan)

單位：案件數，製表日期：111/7/29

排序	檢出成分(a)	年度	111年	
			【一一年五月】	小計百分比(%) 【(a/b)*100】
	<b>總計(b)</b>		<b>16,744</b>	<b>100.0</b>
47	Methyl-N, N-Dimethylcathinone(3)(甲基-N, N-二甲基卡西酮(3))、Methamphetamine(甲基安非他命)、4-Methylmethcathinone (Mephedrone)(4-甲基甲基卡西酮)、Caffeine(咖啡因)		18	0.1
48	Theobromine(Theobromine)、N-Ethyl-p-chloroamphetamine(氯乙基安非他命)、Caffeine(咖啡因)		18	0.1
49	phenazepam(芬納西洋)、N-(2-benzoyl-4-nitrophenyl)-2-chloroacetamide、Nimetazepam(硝甲西洋)、4-Methylmethcathinone (Mephedrone)(4-甲基甲基卡西酮)		18	0.1
50	Dimethylsulfoxide(Dimethylsulfoxide)、Methamphetamine(甲基安非他命)		17	0.1

資料來源：衛生福利部食品藥物管理署、法務部調查局、內政部警政署刑事警察局、國防部憲兵指揮部、臺北市政府警察局刑事鑑識中心、高雄市立凱旋醫院、臺灣檢驗科技股份有限公司濫用藥物台北實驗室、高雄醫學大學附設中和紀念醫院、慈濟大學濫用藥物檢驗中心、衛生福利部草屯療養院、台北榮民總醫院、交通部民用航空局航空醫務中心、中山醫學大學附設醫院、詮昕科技股份有限公司、台灣尖端先進生技醫藥股份有限公司、正修科技大學。

註1：品項後面括號內之阿拉伯數表示管制級數。(2)係指第二級管制藥品；(3)係指第三級管制藥品；(4)係指第四級管制藥品；(非)係指非管制藥品。

表三

台灣地區醫療院所通報藥物濫用者使用藥物之種類分布統計表

單位：人次，製表日期：111/7/29

種類(a)	年度	101年	102年	103年	104年	105年	106年	107年	108年	109年	110年		111年		較去年1-5月增減百分比(%) 【(d-c)/c*100】	
											5月	1-5月(c)	5月	1-5月(d)		
海洛因	Heroin	12,429	13,458	11,298	11,697	14,036	16,062	16,565	16,981	14,816	1,283	6,561	846	4,639	60.4	-29.3
嗎啡	Morphine	39	47	59	120	110	60	124	76	44	4	26	0	8	0.1	-69.2
(甲基)安非他命	Methamphetamine, Amphetamine	6,006	4,704	4,869	5,672	6,587	8,914	13,618	13,038	10,290	1,036	6,490	484	2,338	30.4	-64.0
可待因	Codeine	5	3	2	4	3	0	1	3	6	0	3	1	6	0.1	100.0
大麻	Cannabis	110	89	87	114	179	200	399	592	620	35	236	19	117	1.5	-50.4
配西汀	Pethidine	44	28	33	28	16	12	7	8	13	2	8	1	7	0.1	-12.5
搖頭丸	MDMA	623	848	746	624	730	539	762	801	378	36	217	18	71	0.9	-67.3
古柯鹼	Cocaine	4	6	0	1	3	3	2	1	1	1	2	0	0	0.0	-100.0
潘他唑新(速賜康)	Pentazocine	2	0	0	2	0	1	0	0	0	0	0	0	0	0.0	—
特拉嗎竇	Tramadol	14	2	6	1	2	5	2	2	0	0	0	0	0	0.0	—
愷他命	Ketamine	910	1,421	1,627	1,556	2,904	1,547	1,796	1,760	921	71	407	43	182	2.4	-55.3
唑匹可隆	Zopiclone	27	10	7	7	71	850	106	58	197	34	170	40	110	1.4	-35.3
佐沛眠	Zolpidem	869	977	992	750	816	206	148	103	122	11	58	8	47	0.6	-19.0
麥角二乙胺	Lysergide(LSD)	0	0	0	0	0	0	0	0	2	0	0	0	0	0.0	—
苯二氮平類	Benzodiazepines	443	642	567	611	787	698	317	289	598	106	580	103	491	6.4	-15.3
其他	Others	165	194	211	272	395	1,087	371	354	467	53	360	80	313	4.1	-13.1
總計	Sum	21,696	22,433	20,609	21,459	26,639	30,184	34,218	34,195	28,567	2,672	15,118	1,654	8,340	—	-44.8
通報個案數(件)(b)	Number of case(b)	18,562	19,535	17,905	18,399	22,412	26,215	29,597	28,630	25,452	2,329	13,290	1,520	7,686	—	-42.2

資料來源：衛生福利部食品藥物管理署

註1：同一個案可能濫用一種或一種以上之藥物。

註2：“—”係指因個案數太少，故不予比較同期增減百分比。

註3：92年起“其他”指品項不明之藥物。

註4：自92年5月起，因考量各醫療院所補通報個案因素，歷年初步統計數據已作調整，另監所受戒治人資料不列入。

註5：本表數據係為當月之初步資料統計，定案後可能稍有變動。

註6：占通報個案數(件)百分比係指“人次/總個案數”。本表之小計百分比為占通報個案數(件)百分比。

註7：占藥物濫用總人次百分比係指“人次/總人次”。

註8：甲基安非他命係指包括安非他命與甲基安非他命之總和。

註9：自104年2月起，原「毒藥物諮詢中心」之通報資料併入醫療院所計算。

台灣地區醫療院所通報新興影響精神物質濫用之分布統計表

單位：人次，製表日期：111/7/29

種類(a)	月份	104年	105年	106年	107年	108年	109年	110年		111年		1-5月佔通報個案數(件)百分比 (註4)	1-5月佔藥物濫用總人次百分比 (註5)	較去年1-5月同期 增減百分比 【(e-d)/d*100】
								5月	1-5月 (d)	5月	1-5月 (e)			
4-甲基乙基卡西酮	4-Methylethcathinone	0	2	2	0	1	3	0	2	0	0	0.0	0.0	-100.0
5-甲氧基-N,N-二異丙基色胺(火狐狸)	5-Meo-DIPT	0	0	0	0	0	0	0	0	0	0	0.0	0.0	—
3,4-亞甲基雙氧甲基卡西酮	bk-MDMA、	4	3	2	3	2	5	0	0	0	1	10.0	9.1	—
氯安非他命	CA	2	3	2	1	1	1	0	2	0	0	0.0	0.0	-100.0
氯甲基安非他命	CMA	7	4	3	2	6	3	0	2	0	2	20.0	18.2	0.0
安得力多靜脈注射液	Etomidate-Lipuro	0	0	0	1	0	0	0	0	0	0	0.0	0.0	—
氟甲基卡西酮	Fluoromethcathinone	0	0	0	0	1	2	0	0	0	0	0.0	0.0	—
氟甲基安非他命	FMA	40	24	21	20	31	10	0	7	1	4	40.0	36.4	-42.9
類大麻活性物質	K2、Spice	0	2	23	66	3	0	0	0	0	1	10.0	9.1	—
3,4-亞甲基雙氧焦二異丁基酮(浴鹽)	MDPV	14	6	7	0	6	1	0	0	1	1	10.0	9.1	—
4-甲基甲基卡西酮(喵喵)	Mephedrone	3	1	5	3	5	8	0	0	0	0	0.0	0.0	—
苜基哌嗪(BZP)	N-Benzylpiperazine	4	0	0	0	1	0	0	0	0	2	20.0	18.2	—
丙泊酚(牛奶針)	Propofol	0	1	2	0	0	0	0	0	0	0	0.0	0.0	—
瑞吩坦尼	Remifentanil	0	1	0	0	0	0	0	0	0	0	0.0	0.0	—
他噴他寶	Tapentadol	0	0	0	0	0	0	0	0	0	0	0.0	0.0	—
三氟甲苯哌嗪	TFMPP	0	0	0	0	0	0	0	0	0	0	0.0	0.0	—
硫美妥(大象針)	Thiamylal	4	0	2	0	3	2	0	0	0	0	0.0	0.0	—
<b>總計</b>	<b>Sum(c)</b>	<b>78</b>	<b>47</b>	<b>69</b>	<b>96</b>	<b>60</b>	<b>35</b>	<b>0</b>	<b>13</b>	<b>2</b>	<b>11</b>	<b>—</b>	<b>—</b>	<b>-15.4</b>
<b>通報個案數(件)</b>	<b>Number of case(b)</b>	<b>72</b>	<b>42</b>	<b>63</b>	<b>95</b>	<b>56</b>	<b>34</b>	<b>0</b>	<b>11</b>	<b>2</b>	<b>10</b>	<b>—</b>	<b>—</b>	<b>-9.1</b>

註1: 資料自103年1月1日起開始蒐集。

註2: 同一個案可能濫用一種或一種以上之藥物。

註3: "—"係指去年同期累計為0，故不予比較同期增減百分比。

註4: 占通報個案數(件)百分比係指"人次/個案數(a/b\*100)。

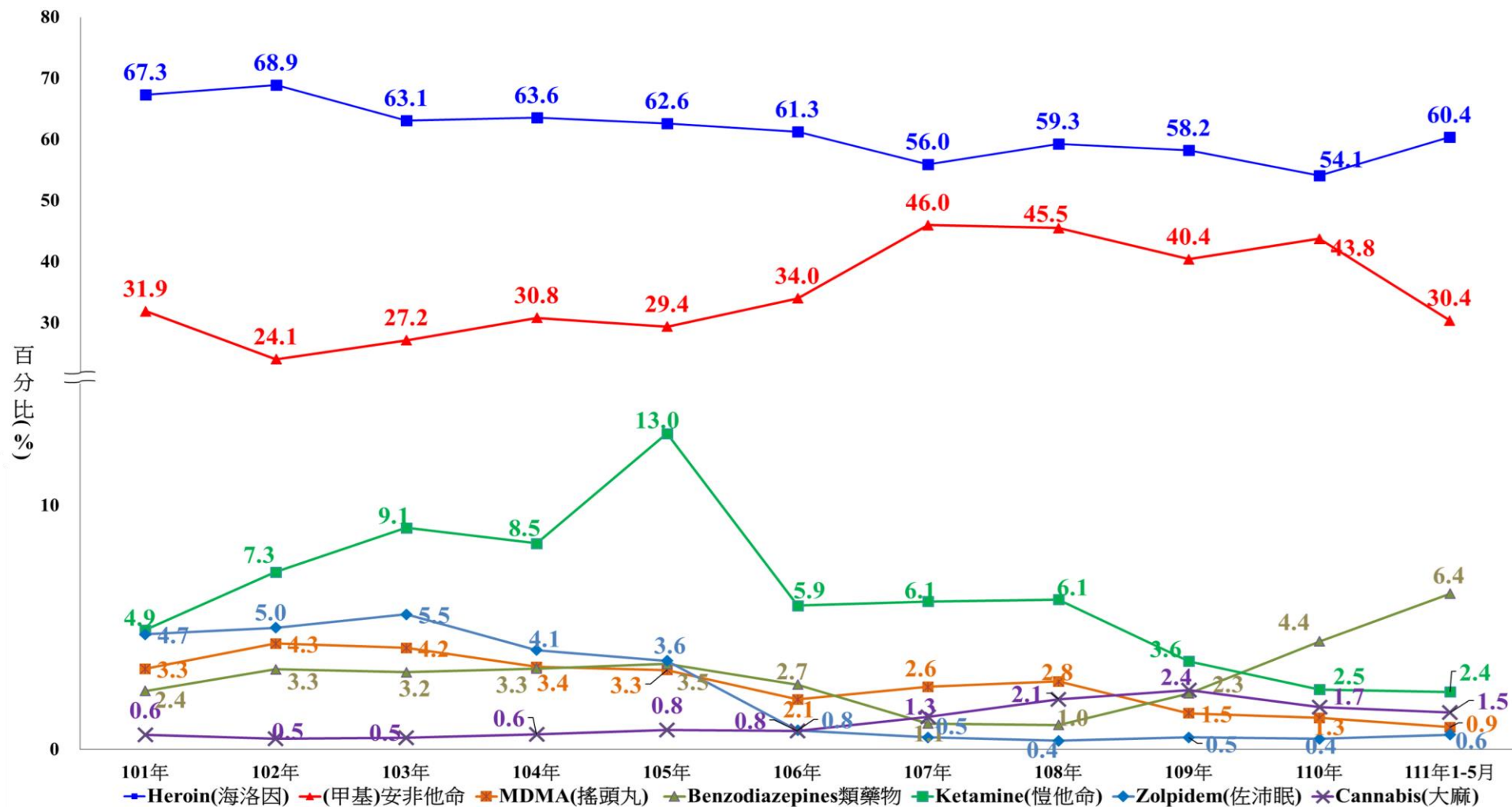
註5: 占藥物濫用總人次百分比係指"人次/人次"(a/c\*100)。

註6: 自104年2月起，原「毒藥物諮詢中心」之通報資料併入醫療院所計算。

註7: 自104年11月起，新增安得力多靜脈注射液及牛奶針2品項獨立統計。

圖二

台灣地區醫療院所歷年通報常見藥物濫用種類統計圖



資料來源:食品藥物管理署管制藥品濫用通報資訊系統。

表四

台灣地區醫療院所通報藥物濫用者使用Benzodiazepines類藥物分布統計表

單位：人次，製表日期：111/7/29

種類 (a)	年度										110年		111年		較去年1-5月同期增 減百分比 【(d-c)/c*100】
	101年	102年	103年	104年	105年	106年	107年	108年	109年	5月	1-5月(c)	5月	1-5月(d)		
Alprazolam	34	12	14	16	15	22	52	51	46	9	29	1	14	-51.7	
Bromazepam	2	1	1	1	2	3	0	4	0	1	2	1	3	50.0	
Brotizolam	2	2	3	2	15	79	3	4	3	0	5	0	1	-80.0	
Camazepam	0	0	0	0	0	0	0	0	0	0	0	0	0	—	
Chlordiazepoxide	0	0	0	0	0	0	1	0	0	0	0	0	0	—	
Clobazam	0	0	0	0	0	0	0	0	0	0	0	0	0	—	
Clonazepam	2	1	3	6	5	16	23	21	19	5	18	1	11	-38.9	
Clorazepate	0	0	0	0	0	0	0	0	0	0	0	0	0	—	
Clotiazepam	0	0	0	0	0	0	0	0	0	0	0	0	0	—	
Cloxazolam	0	0	0	0	0	0	0	0	0	0	0	0	0	—	
Delorazepam	0	0	0	0	0	0	1	0	0	0	0	0	0	—	
Diazepam	11	159	8	9	10	11	7	5	2	0	0	0	0	—	
Estazolam	11	10	15	20	22	16	26	16	19	2	13	0	6	-53.8	
Ethyl loflazepate	0	0	0	0	0	0	0	0	0	0	0	0	0	—	
Fludiazepam	1	1	0	0	1	1	3	6	4	0	4	0	0	-100.0	
Flunitrazepam (FM2)	352	434	500	521	687	522	154	132	476	87	499	89	430	-13.8	
Flurazepam	3	2	0	3	0	0	1	0	3	0	0	0	0	—	
Halazepam	0	0	0	0	0	1	0	0	0	0	0	0	0	—	
Haloxazolam	0	0	0	0	0	0	0	0	0	0	0	0	0	—	
Ketazolam	0	0	0	1	3	3	6	7	0	1	1	1	2	100.0	
Loprazolam	0	0	0	0	0	0	1	0	0	0	0	0	0	—	
Lorazepam	13	17	19	14	15	20	22	22	15	1	5	5	13	160.0	
Lormetazepam	0	0	0	0	0	0	0	0	0	0	0	0	0	—	
Medazepam	0	0	0	0	0	0	0	0	0	0	0	0	0	—	
Midazolam	4	0	3	0	1	2	1	0	2	0	0	1	1	—	
Nimetazepam	0	0	0	6	1	0	5	7	1	0	0	0	1	—	
Nitrazepam	0	0	0	0	0	1	0	3	0	0	0	0	0	—	
Nordiazepam	1	0	0	0	0	0	0	0	0	0	0	0	0	—	
Oxazepam	0	0	0	0	1	0	2	0	0	0	0	0	0	—	
Oxazolam	1	1	0	1	2	0	1	0	0	0	1	0	0	-100.0	
Pinazepam	0	0	0	0	0	0	0	0	0	0	0	0	0	—	

表四

## 台灣地區醫療院所通報藥物濫用者使用Benzodiazepines類藥物分布統計表

單位：人次，製表日期：111/7/29

年度 種類 (a)	101年	102年	103年	104年	105年	106年	107年	108年	109年	110年		111年		較去年1-5月同期增 減百分比 【(d-c)/c*100】
										5月	1-5月(c)	5月	1-5月(d)	
Prazepam	0	0	0	0	0	0	0	0	0	0	0	0	0	—
Temazepam	0	0	0	0	0	0	0	0	0	0	0	0	0	—
Tetrazepam	0	0	0	0	0	0	0	0	0	0	0	0	0	—
Triazolam	6	2	1	0	2	0	1	6	6	0	2	0	0	-100.0
未明品項之BZD藥物	0	0	0	11	5	1	7	7	4	0	1	4	9	800.0
<b>總計 (b)</b>	<b>443</b>	<b>642</b>	<b>567</b>	<b>611</b>	<b>787</b>	<b>698</b>	<b>317</b>	<b>291</b>	<b>600</b>	<b>106</b>	<b>580</b>	<b>103</b>	<b>491</b>	<b>-15.3</b>

資料來源：衛生福利部食品藥物管理署

註1：“—”係指因個案數太少，故不予比較同期增減百分比。

註2：自91年7月起，“藥物種類”依英文字母A至Z排序，方便查閱。

註3：自92年5月起，因考量各醫療院所通報個案因素，歷年初步統計數據已作調整，另監所受戒治人資料不列入。自104年2月起，原「毒藥物諮詢中心」之通報資料併入醫療院所計算。

註4：本表數據係為當月之初步資料統計，定案後可能稍有變動。

註5：103年新增Camazepam、Clotiazepam、Cloxazolam、Delorazepam、Ethyl loflazepate、Halazepam、Haloxazolam、Ketazolam、Medazepam、Pinazepam、Temazepam、Tetrazepam等12品項。

表五

緝獲毒品統計表

單位：公克

項目 (a)			年份										110年		111年			較去年1-4月增減 百分比(%) 【(d-c)/c*100】	
毒品等級	中文品名	英文品名	100年	101年	102年	103年	104年	105年	106年	107年	108年	109年	4月	1-4月(c)	4月	1-4月(d)	1-4月小計 百分比(%) 【(d/b)*100】		
第一級	古柯鹼	Cocaine	0.0	1,689.7	0.0	0.0	69.9	7,525.6	186,134.3	3,405.8	326.3	63.8	88.1	88.1	0.0	303.7	0.0	244.6	
	二氫去氧嗎啡	Desomorphine	0.0	0.0	0.0	0.0	0.0	0.0	0.0	0.0	0.0	0.0	0.0	0.0	0.0	0.0	0.0	—	
	愛托啡因	Etorphine	0.0	0.0	0.0	0.0	0.0	0.0	0.0	0.0	0.0	0.0	0.0	0.0	0.0	0.0	0.0	—	
	海洛因	Heroin	17,836.0	157,941.0	288,257.0	86737.5	55,716.8	57,468.4	584,848.8	32,760.8	535,646.9	341,549.3	2,537.5	182,393.7	42.4	355,266.6	10.3	94.8	
	酚派丙酮	Ketobemidone	0.0	0.0	0.0	0.0	0.0	0.0	0.0	0.0	0.0	0.0	0.0	0.0	0.0	0.0	0.0	—	
	嗎啡	Morphine	13.7	0.9	292.6	3.6	2.7	0.0	0.0	0.2	0.0	0.0	0.0	0.0	0.0	0.0	0.0	0.0	—
	鴉片	Opium	0.0	31.0	0.0	0.0	0.0	0.0	0.0	0.0	0.0	0.0	0.0	0.0	0.0	0.0	0.0	—	
	其他	Others	0.0	0.0	0.0	0.0	0.0	0.0	0.0	0.0	0.0	0.0	0.0	0.0	0.0	0.0	0.0	0.0	—
	乙醯二氫可待因	Acetyldihydrocodeine	0.0	0.0	0.0	0.0	0.0	0.0	0.0	0.0	0.0	0.0	0.0	0.0	0.0	0.0	0.0	0.0	—
	乙醯美沙多	Acetylmethadol	0.0	0.0	0.0	0.0	0.0	0.0	0.0	0.0	0.0	0.0	0.0	0.0	0.0	0.0	0.0	0.0	—
貝他羅基芬坦尼	Betahydroxyfentanyl	0.0	0.0	0.0	0.0	0.0	0.0	0.0	0.0	0.0	0.0	0.0	0.0	0.0	0.0	0.0	0.0	—	
大麻	Cannabis	1,589.0	14,351.6	35,745.3	10726.1	39,933.6	22,573.2	499,145.8	88,796.4	119,515.9	109,368.9	8,507.8	34,682.9	20,308.5	41,610.5	1.2	20.0		
卡芬坦尼	Carfentanyl	0.0	0.0	0.0	0.0	0.0	0.0	0.0	0.0	0.0	0.0	0.0	0.0	0.0	0.0	0.0	0.0	—	
古柯	Coca	0.0	0.0	0.0	0.0	0.0	0.0	0.0	15,062.7	2,331.4	295.5	0.0	0.0	0.0	0.0	0.0	0.0	—	
可待因 (≥5.0gm/100ml or100gm)	Codeine (≥5.0gm/100ml or100gm)	0.0	0.0	0.0	4.0	0.0	0.0	0.0	0.0	0.0	0.0	4.1	0.0	0.0	0.0	0.0	0.0	—	
N-氫化可待因	Codeine-N-oxide	0.0	0.0	0.0	0.0	0.0	0.0	0.0	0.0	0.0	0.0	0.0	0.0	0.0	0.0	0.0	0.0	—	
二氫可待因 (≥5.0gm/100ml or100gm)	Dihydrocodeine (≥5.0gm/100ml or100gm)	0.0	0.0	0.0	0.0	0.0	0.0	0.0	0.0	0.0	0.0	0.0	0.0	0.0	0.0	0.0	0.0	—	
二氫嗎啡	Dihydromorphine	0.0	0.0	0.0	0.0	0.0	0.0	0.0	0.0	0.0	0.0	0.0	0.0	0.0	0.0	0.0	0.0	—	
狄門諾沙多	Dimenoxadol	0.0	0.0	0.0	0.0	0.0	0.0	0.0	0.0	0.0	0.0	0.0	0.0	0.0	0.0	0.0	0.0	—	
乙基嗎啡	Ethylmorphine	0.0	0.0	0.0	0.0	0.0	0.0	0.0	0.0	0.0	0.0	0.0	0.0	0.0	0.0	0.0	0.0	—	
伽碼羥基丁酸	Gammahydroxybutyric Acid (GHB)	0.0	0.0	369.4	27.5	100.1	0.0	919.5	9.3	0.0	0.0	0.0	0.0	0.0	0.0	0.0	0.0	—	
麥角二乙胺	LSD · Lysergide	0.0	0.0	0.0	0.0	0.0	0.0	0.0	0.0	0.0	0.0	0.0	0.0	0.0	0.0	0.0	0.0	—	
美沙冬	Methadone	0.0	0.0	0.0	0.0	0.3	0.6	25.4	0.0	0.0	0.0	0.0	0.0	0.0	0.0	0.0	0.0	—	
安非他命	Amphetamine	140,603.7	119,301.4	775,849.9	462924.7	506,463.3	615,973.9	37,243.1	7,325.7	1,997.5	17,344.4	0.0	374.1	44.4	86.8	0.0	-76.8		
甲基安非他命	Methylamphetamine	—	—	—	—	—	—	487,885.6	1,326,032.6	1,592,795.4	1,273,609.5	10,717.4	16,305.9	516,735.4	985,548.5	28.7	5,944.1		
安非他命半成品及原料	Semimanufactures of (Meth)Amphetamine	0.0	0.0	54.6	0.0	0.0	0.0	0.0	0.0	0.0	0.0	0.0	0.0	0.0	0.0	0.0	0.0	—	
甲喹酮(俗稱:白板)	Methaqualone	0.0	0.0	0.0	0.0	0.0	0.0	0.0	0.0	0.0	0.0	0.0	0.0	0.0	0.0	0.0	0.0	—	
甲基去氧嗎啡	Methyldesorphine	0.0	0.0	0.0	0.0	0.0	0.0	0.0	0.0	0.0	0.0	0.0	0.0	0.0	0.0	0.0	0.0	—	
甲基二氫嗎啡	Methyldihydromorphine	0.0	0.0	0.0	70.5	0.0	0.0	0.0	0.0	0.0	0.0	0.0	0.0	0.0	0.0	0.0	0.0	—	

表五

緝獲毒品統計表

單位：公克

項目 (a)			年份										110年		111年			較去年1-4月增減 百分比(%) 【(d-c)/c*100】
毒品等級	中文品名	英文品名	100年	101年	102年	103年	104年	105年	106年	107年	108年	109年	4月	1-4月(c)	4月	1-4月(d)	1-4月小計 百分比(%) 【(d/b)*100】	
第二級	亞甲雙氧甲基安非他命(俗稱:搖頭丸)	3,4-methylenedioxy-methamphetamine [MDMA]	23,947.9	5,751.3	20,379.5	2274.9	1,003.0	1,111.4	346.5	6,749.2	24,113.4	762.4	0.0	0.0	0.0	0.0	0.0	-
	5-甲氧基-3,4-亞甲基雙氧安非他命	5-Methoxy-3,4-methylenedioxyamphetamine [MMDA]	0.0	0.0	0.0	0.0	47.4	0.0	0.0	281.9	0.0	0.0	0.0	0.0	0.0	0.0	0.0	-
	三甲基吩坦尼	3-Methylfentanyl	0.0	0.0	0.0	0.0	0.0	0.0	0.0	0.0	0.0	0.0	0.0	0.0	0.0	0.0	0.0	-
	三甲基硫吩坦尼	3-Methylthio-fentanyl	0.0	0.0	0.0	0.0	0.0	0.0	0.0	0.0	0.0	0.0	0.0	0.0	0.0	0.0	0.0	-
	4-甲氧基安非他命	PMA	-	-	-	0.0	96.4	17.8	118.4	0.0	0.0	0.0	0.0	0.0	0.0	0.0	0.0	-
	甲基磺胺嗎啡	Morphine methylsulfonate	0.0	0.0	0.0	0.0	0.0	0.0	0.0	0.0	0.0	0.0	0.0	0.0	0.0	0.0	0.0	-
	N-氧化嗎啡及其衍生物	Morphine-N-oxide and its Derivatives	0.0	0.0	0.0	0.0	0.0	0.0	0.0	0.0	0.0	0.0	0.0	0.0	0.0	0.0	0.0	-
	嗎啡甲溴化物	Morphine methobromide	0.0	0.0	0.0	0.0	0.0	0.0	0.0	0.0	0.0	0.0	0.0	0.0	0.0	0.0	0.0	-
	甲氧基甲基卡西酮	Methoxymethcathinone	-	-	-	0.0	3,240.8	0.0	0.0	0.0	0.0	0.0	0.0	0.0	0.0	0.0	0.0	-
	甲基卡西酮	Methcathinone	-	-	-	0.0	217.8	0.0	0.0	0.0	0.0	0.0	0.0	0.0	0.0	0.0	0.0	-
	菸鹼鹽可待因	Nicocodine	0.0	0.0	0.0	0.0	0.0	0.0	0.0	0.0	0.0	0.0	0.0	0.0	0.0	0.0	0.0	-
	菸鹼鹽嗎啡	Nicomorphine	0.0	0.0	0.0	0.0	0.0	0.0	0.0	0.0	0.0	0.0	0.0	0.0	0.0	0.0	0.0	-
	原可待因	Norcodeine	0.0	0.0	0.0	0.0	0.0	0.0	0.0	0.0	0.0	0.0	0.0	0.0	0.0	0.0	0.0	-
	N-羥基-3,4-亞甲基雙氧安非他命	N-hydroxy-MDA	-	-	-	0.0	145.6	0.0	0.0	0.0	0.0	0.0	0.0	0.0	0.0	0.0	0.0	-
	N,N-二甲基安非他命	N,N-Dimethylamphetamine	-	-	-	0.0	17.9	0.0	0.0	0.0	0.0	0.0	0.0	0.0	0.0	0.0	0.0	-
	罌粟	Opium Poppy	187.9	0.0	0.0	0.0	0.0	0.0	0.0	0.0	0.0	0.0	0.0	0.0	0.0	0.0	0.0	-
	潘他唑新(俗稱:速賜康)	Pentazocine	0.0	0.0	0.0	0.0	0.0	0.0	0.0	0.0	0.0	0.0	0.0	0.0	0.0	0.0	0.0	-
	配西汀	Pethidine	0.0	0.0	0.0	0.0	0.0	0.0	0.0	0.0	0.0	0.0	0.0	0.0	0.0	0.0	0.0	-
	蘇芬坦尼	Sufentanil	0.0	0.0	0.0	0.0	0.0	0.0	0.0	0.0	0.0	0.0	0.0	0.0	0.0	0.0	0.0	-
	亞甲基二氧吡咯戊酮(俗稱:浴鹽)	Methylenedioxypropyvalerone (MDPV)	-	-	2,807.8	13.7	388.4	0.0	0.0	0.0	0.0	0.0	0.0	0.0	0.0	0.0	0.0	-
卡西酮	Benzoylthamphetamine (Cathinone)	-	-	2,951.6	4008.5	0.0	0.0	0.0	42.0	61.1	0.0	0.0	0.0	0.0	0.0	0.0	-	
四氫大麻酚	(Tetrahydrocannabinols, THC)	-	-	-	0.0	5.1	0.0	0.0	0.0	0.0	0.0	0.0	0.0	0.0	951.4	951.4	0.0	
其他	Others	604.3	4,423.4	65.6	902.1	175.5	1,618.2	21,886.4	21,066.1	4,958.7	7,387.4	364.1	561.0	10.0	63.7	0.0	-88.7	
	伯替唑他	Brotizolam	0.0	0.0	0.0	0.0	0.0	0.0	0.0	0.0	0.0	0.0	0.0	0.0	0.0	0.0	0.0	-
	丁基原啡因	Buprenorphine	0.0	0.0	0.0	0.0	0.0	0.0	0.0	0.0	0.0	0.0	0.0	0.0	0.0	0.0	0.0	-
	卡西酮	Cathine	0.0	0.0	0.0	0.0	0.0	0.0	0.0	0.0	0.0	0.0	0.0	0.0	0.0	0.0	0.0	-

表五

## 緝獲毒品統計表

單位：公克

項目 (a)			年份											110年		111年			較去年1-4月增減 百分比(%) 【(d-c)/c*100】	
毒品等級	中文品名	英文品名	100年	101年	102年	103年	104年	105年	106年	107年	108年	109年	4月	1-4月(c)	4月	1-4月(d)	1-4月小計 百分比(%) 【(d/b)*100】			
第三級	可待因 ( $\geq 1 < 5\text{gm}/100\text{ml}$ or 100gm)	Codeine( $\geq 1 < 5\text{gm}/100\text{ml}$ or 100gm)	0.0	16.9	0.0	68.2	0.0	0.0	0.0	0.0	0.0	0.0	0.0	0.0	0.0	0.0	0.0	0.0	-	
	二氫可待因 ( $\geq 1 < 5\text{gm}/100\text{ml}$ or 100gm)	Dihydrocodeine ( $\geq 1 < 5\text{gm}/100\text{ml}$ or 100gm)	0.0	0.0	0.0	0.0	0.0	0.0	0.0	0.0	0.0	0.0	0.0	0.0	0.0	0.0	0.0	0.0	0.0	-
	氟硝西洋	Flunitrazepam [FM2]	16.3	6.0	63.3	8.5	17.0	10.5	24.9	45.6	51.4	5.0	0.0	0.0	0.0	0.0	0.0	0.0	0.0	-100.0
	愷他命	Ketamine	1,371,850.9	2,111,113.3	2,393,266.5	3,303,193.5	1,768,395.0	1,188,282.4	1,249,136.0	1,111,190.2	4,183,489.7	1,419,642.7	16,328.7	254,145.5	17,463.5	142,272.9	4.1	-44.0		
	西可巴比妥(俗稱: 紅中)	Secobarbital	0.0	0.0	13.6	0.0	0.0	0.0	0.0	0.0	0.0	0.0	0.0	0.0	0.0	0.0	0.0	0.0	0.0	-
	三唑他(俗稱:小白 板)	Triazolam	0.0	0.0	0.0	0.0	0.0	0.0	0.0	0.0	0.0	0.0	0.0	0.0	0.0	0.0	0.0	0.0	0.0	-
	硝甲西洋(一粒眠)	Nimetazepam	11,964.8	116,044.7	10,703.1	879.2	3,835.7	10,374.8	20,156.4	97,898.8	23,881.2	280.7	6.7	489.5	0.4	15.1	0.0	-96.9		
	對-甲氧基甲基安非 他命	Para- methoxymethamphetamine (PMMA)	0.0	0.0	0.0	0.0	960.1	0.0	0.0	0.0	0.0	0.0	0.0	0.0	0.0	0.0	0.0	0.0	0.0	-
	對-氯安非他命	Para- Chloroamphetamine(PC A)	50,496.7	-	0.0	0.0	11.2	0.0	0.0	0.0	0.0	0.0	0.0	0.0	0.0	0.0	0.0	0.0	0.0	-
	芬納西洋	Phenazepam	-	-	0.0	3038.8	1,809.2	0.0	166.3	1.3	0.0	531.8	0.0	0.2	0.0	0.0	0.0	0.0	0.0	-100.0
	3,4-亞甲基雙氧甲 基卡西酮	3,4- methylenedioxyamphet amine(Methylone、bk- MDMA)	-	-	16,391.1	1353.0	1,995.4	167.2	94.3	308.5	13.2	81.6	0.0	0.0	0.0	0.0	0.0	0.0	0.0	-
	4-甲基甲基卡西酮	Mephedrone(4-MMC)	-	-	0.0	2108.7	143.9	62.7	1,365.6	589.0	1,822.9	53,472.1	0.0	38,344.4	0.0	580.2	0.0	-98.5		
	1-(5-氟戊基)-3- (1-四甲基環丙基甲 基)哌嗪	XLR-11	-	-	0.0	29289.4	0.1	0.0	0.0	0.0	0.0	0.0	0.0	0.0	0.0	0.0	0.0	0.0	0.0	-
	其他	Others	1,621.9	6,336.4	1,374.0	1483.6	648.9	14,483.0	3,829.0	120,049.9	118,481.6	144,296.5	2,670.4	58,544.9	86.8	11,925.5	0.3	-79.6		
	阿普唑他(三氫二氮 平)	Alprazolam	0.0	38.0	14.4	7.6	0.0	0.0	1.6	0.0	0.0	0.0	0.0	0.0	0.0	0.0	0.0	0.0	-	
	可待因 ( $< 1\text{gm}/100\text{ml}$ )	Codeine ( $< 1\text{gm}/100\text{ml}$ )	0.0	0.0	0.0	0.0	0.0	0.0	0.0	0.0	0.0	0.0	0.0	0.0	0.0	0.0	0.0	0.0	0.0	-
	安定	Diazepam(Valium®)	5.6	0.0	14.6	66.1	0.0	0.0	0.0	23.0	159.5	0.0	0.0	0.0	0.0	0.0	0.0	0.0	0.0	-
	二氫可待因 ( $< 1\text{gm}/100\text{ml}$ )	Dihydrocodeine ( $< 1\text{gm}/100\text{ml}$ )	0.0	0.0	0.0	0.0	0.0	0.0	0.0	0.0	0.0	0.0	0.0	0.0	0.0	0.0	0.0	0.0	0.0	-
	麻黃鹼(原料藥)	Ephedrine	87,293.2	7,479.4	101,881.9	212,874.8	1,317,948.7	239,042.9	31,798.6	1,311,906.2	934,412.0	232,500.4	77.7	79.0	0.0	0.0	0.0	0.0	-100.0	
	鹽酸羥亞胺	Hydroxylamine、HCl	0.0	0.0	0.0	0.0	0.0	0.0	788,816.3	1,306,384.8	0.0	739,334.9	0.0	0.0	0.0	0.0	0.0	0.0	-	
	勞拉西洋	Lorazepam	0.0	0.0	0.0	0.0	0.0	0.0	0.0	0.0	0.0	0.0	0.0	0.0	0.0	0.0	0.0	0.0	0.0	-
	甲基麻黃鹼(原料 藥)	Methylephedrine	4,916.1	5,220.9	591.1	2452.0	8.6	0.0	0.0	0.0	7,341.9	0.0	0.0	0.0	0.0	0.0	0.0	0.0	0.0	-
硝西洋	Nitrazepam	0.0	16.7	0.0	0.0	832.1	0.0	0.0	14,249.0	0.0	2,618.2	0.0	0.0	0.0	0.0	0.0	0.0	0.0	-	

表五

緝獲毒品統計表

單位：公克

年份														110年		111年			較去年1-4月增減百分比(%) 【(d-c)/c*100】	
項目 (a)			100年	101年	102年	103年	104年	105年	106年	107年	108年	109年	4月	1-4月(c)	4月	1-4月(d)	1-4月小計百分比(%) 【(d/b)*100】			
毒品等級	中文品名	英文品名																		
第四級	去甲西洋	Nordiazepam	0.0	0.0	0.0	0.0	0.0	0.0	0.0	0.0	0.0	0.0	0.0	0.0	0.0	0.0	0.0	0.0		
	甲基苯乙胺(二甲苯乙胺)	Phentermine	0.0	0.0	0.0	0.0	0.0	0.0	0.0	0.0	0.0	0.0	0.0	0.0	0.0	0.0	0.0	0.0		
	去甲麻黃鹼(原料藥)	Phenylpropanolamine	291,471.5	36,616.0	0.0	588.6	256.4	2.1	6,299.9	0.0	28.5	948.2	0.0	0.0	0.0	0.0	0.0	0.0	0.0	
	假麻黃鹼(原料藥)	Pseudoephedrine	329,256.4	35,636.4	4,272.0	13005.3	448,991.2	17.7	24,483.3	9,892.0	59,210.2	41,180.0	0.0	6.7	0.0	0.0	0.0	0.0	-100.0	
	氯假麻黃鹼(先驅原料)	Chlorpseudoephedrine	-	-	-	-	-	-	2,365,316.9	563,914.9	81.7	199,710.0	0.0	0.0	0.0	0.0	0.0	0.0	0.0	
	氯麻黃鹼(先驅原料)	Chloroephedrine	-	-	-	-	-	-	138,968.5	47,469.0	29.9	11,110.8	0.0	0.0	0.0	0.0	0.0	0.0	0.0	
	替馬西洋	Temazepam	0.0	0.0	0.0	0.0	0.0	0.0	0.0	0.0	0.0	0.0	0.0	0.0	0.0	0.0	0.0	0.0	0.0	
	特拉嗎竇	Tramadol	2,307.7	46.6	177.6	47.5	0.0	0.0	56.4	0.0	0.0	0.0	0.0	0.0	0.0	0.0	0.0	0.0	0.0	
	佐沛眠	Zolpidem	0.0	0.0	0.0	0.0	1.1	0.0	0.0	0.0	0.0	0.0	0.0	0.0	0.0	0.0	0.0	0.0	0.0	0.0
	鄰-氯苯基環戊基酮	o-Chlorophenyl cyclopentyl ketone、2-Chlorophenylcyclopentyl ketone、o-Chlorobenzoylcyclopentane	-	-	0.0	20724.4	0.0	0.0	424.1	1,380.3	0.0	0.0	0.0	0.0	0.0	0.0	0.0	0.0	0.0	0.0
	札來普隆	Zaleplon	-	-	-	0.0	17,271.4	0.0	0.0	35,922.4	0.0	0.0	0.0	0.0	0.0	0.0	0.0	0.0	0.0	0.0
	苯基丙酮(原料藥)	(Phenyl-2-propanone、P2P)	-	-	-	0.0	173,179.7	0.0	0.0	0.0	0.0	0.0	0.0	0.0	0.0	0.0	0.0	0.0	0.0	0.0
	2-苯基乙醯基乙腈(原料藥)	(alpha-Acetylphenylacetone nitrile、APAAN)	-	-	-	0.0	497,207.5	0.0	0.0	0.0	0.0	0.0	0.0	0.0	0.0	0.0	0.0	0.0	0.0	0.0
	其他	Others	4,118.2	387.6	944.7	1792.4	28.1	4,608,332.6	392.5	5.0	1,865,740.2	3,569,577.0	0.0	2,075.2	438,024.8	1,895,541.1	55.2	91,243.0		
總計(b)			2,340,101.6	2,622,449.2	3,656,481.0	41,607,045.5	4,841,165.5	6,767,580.5	6,449,884.2	6,122,765.5	9,476,490.6	8,162,554.7	41,298.5	588,091.3	993,667.6	3,434,166.1	100.0	484.0		
其他	種子(罌粟、古柯、大麻)	Seeds (Opium Poppy, Coca, Cannabis etc.)	187.9	6.3	74.6	0.0	0.0	4.3	0.0	0.0	0.0	0.0	0.0	0.0	0.0	0.0	0.0	0.0	0.0	
	減肥藥等	Weight-loss Drugs	0.0	0.0	0.0	0.0	0.0	0.0	0.0	0.0	0.0	0.0	0.0	0.0	0.0	0.0	0.0	0.0	0.0	
	其他	Others	0.0	0.0	0.0	0.0	0.0	515.4	108.0	2.9	0.0	6,728.6	0.0	0.0	0.6	3.1	0.0	0.0	0.0	

資料來源：法務部統計處、法務部調查局、內政部警政署、國防部憲兵指揮部、財政部關務署、海洋委員會海巡署。

註1：本表數據係依緝獲當時之初步資料統計，定案後可能稍有變動。

註2：“-”係指因數值太少，故不予比較同期增減百分比。

註3：“項目”依英文字母A至Z排序，方便查閱。

註4：自101年1月起，將麻黃鹼類原料藥，包括麻黃鹼、甲基麻黃鹼、假麻黃鹼及去甲基麻黃鹼四個品項分別表列。

註5：為與國際間之統計方式一致，自95年1月起，毒品重量改按實際鑑定之純質淨重計算；其中第一級毒品鴉片，第二級毒品罌粟、古柯及大麻等非合成毒品則以淨重統計。

註6：自102年12月起新增溶鹽及卡西酮2品項獨立統計。

註7：自104年8月起新增四氫大麻酚、苯基丙酮及2-苯基乙醯基乙腈3品項獨立統計。

註8：105年1月起法務部統計處將安非他命及甲基安非他命分開計算。

註9：自106年2月起新增甲基安非他命、氯假麻黃鹼、氯麻黃鹼3品項獨立統計。

註10：本表以法務部統計處公布資料為準。

表六

## 學生藥物濫用品項分級統計表

單位：人數，製表日期：111/7/29

藥物品項(c)	年度	101年	102年	103年	104年	105年	106年	107年	108年	109年	110年		111年		較去年1-4月增減 百分比(%) 【(b-a)/a*100】
											4月	1-4月(a)	4月	1-4月(b)	
一級毒品 (海洛因、嗎啡)		0	1	5	1	3	4	8	5	5	0	1	0	2	100.0
二級毒品 (安非他命、MDMA、大麻)		241	201	241	263	323	414	259	280	287	31	88	20	53	-39.8
三級毒品 (愷他命、FM2、硝甲西洋)		2,188	1,819	1,453	1,485	676	594	341	292	255	17	62	33	100	61.3
四級毒品		0	0	0.0	0	0	0	2	7	3	0	4	1	2	-50.0
其他		3	0	1.0	0	4	10	18	24	70	3	12	0	0	-100.0
合計(d)		2,432	2,021	1,700	1,749	1,006	1,022	628	608	620	51	167	54	157	-6.0

資料來源：教育部。

註1：“-”係指因數值太少，故不予比較同期增減百分比。

註2：自111年起學生濫用毒品咖啡包個案，依據警政署提供起訴資料所列毒品級數(三級)列計。

表七

## 學生藥物濫用各學制統計表

單位：人數，製表日期：111/7/29

學制別(c)	101年	102年	103年	104年	105年	106年	107年	108年	109年	110年		111年		較去年1-4月增減百分比(%) 【(b-a)/a*100】
										4月	1-4月(a)	4月	1-4月(b)	
國小	8	10	8	7	5	4	3	5	4	0	1	0	1	0.0
國中	855	641	582	600	361	260	164	184	183	19	62	14	47	-24.2
高中職	1,503	1,257	1,031	1,029	581	498	321	315	311	24	78	13	66	-15.4
大專校院	66	113	79	113	59	260	140	104	122	8	26	27	43	65.4
合計(d)	2,432	2,021	1,700	1,749	1,006	1,022	628	608	620	51	167	54	157	-6.0

資料來源：教育部。

註：“-”係指因數值太少，故不予比較同期增減百分比。

表八

新入所觀察勒戒及受戒治人統計表

單位：人，製表日期：111/7/29

身 分 別	項目別		101年	102年	103年	104年	105年	106年	107年	108年	109年	110年		111年		較去年1-5月增減百分比(%) 【(b-a)/a*100】	
												5月	1-5月(a)	5月	1-5月(b)		
	總計		6,969	6,700	5,978	6,715	7,714	6,720	5,011	3,786	3,682	901	4,368	1,133	6,117	40.0	
性 別	男	實數	5,728	5,531	5,045	5,736	6,654	5,713	4,260	3,250	3,199	799	3,837	976	5,351	39.5	
		百分比(%)	82.2	82.6	84.4	85.4	86.3	85.0	85.0	85.8	86.9	88.7	87.8	86.1	87.5	—	
	女	實數	1,241	1,169	933	979	1,060	1,007	751	536	483	102	531	157	766	44.3	
		百分比(%)	17.8	17.4	15.6	14.6	13.7	15.0	15.0	14.2	13.1	11.3	12.2	13.9	12.5	—	
新 入 所 受 觀 察 勒 戒	年 齡	18歲未滿	實數	112	83	86	57	48	34	9	1	5	0	1	0	1	0.0
			百分比(%)	1.6	1.2	1.4	0.8	0.6	0.5	0.2	0.0	0.1	0.0	0.0	0.0	0.0	0.0
		18-24歲未滿	實數	1,359	1,289	1,259	1,413	1,589	1,208	751	498	375	37	184	49	232	26.1
			百分比(%)	19.5	19.2	21.1	21.0	20.6	18.0	15.0	13.2	10.2	4.1	4.2	4.3	3.8	—
		24-30歲未滿	實數	1,532	1,504	1,124	1,310	1,562	1,369	1,027	766	676	92	503	148	746	48.3
			百分比(%)	22.0	22.4	18.8	19.5	20.2	20.4	20.5	20.2	18.4	10.2	11.5	13.1	12.2	—
	30-40歲未滿	實數	2,541	2,432	2,160	2,381	2,618	2,204	1,625	1,233	1,167	246	1,182	290	1,690	43.0	
		百分比(%)	36.5	36.3	36.1	35.5	33.9	32.8	32.4	32.6	31.7	27.3	27.1	25.6	27.6	—	
	40-50歲未滿	實數	1,059	1,035	982	1,122	1,358	1,355	1,127	898	994	360	1,696	443	2,358	39.0	
		百分比(%)	15.2	15.4	16.4	16.7	17.6	20.2	22.5	23.7	27.0	40.0	38.8	39.1	38.5	—	
	50歲以上	實數	366	357	367	432	539	550	472	390	465	166	802	203	1,090	35.9	
		百分比(%)	5.3	5.3	6.1	6.4	7.0	8.2	9.4	10.3	12.6	18.4	18.4	17.9	17.8	—	

表八

新入所觀察勒戒及受戒治人統計表

單位：人，製表日期：111/7/29

身 分 別	項目別		101年	102年	103年	104年	105年	106年	107年	108年	109年	110年		111年		較去年1-5月增減百分比(%) 【(b-a)/a*100】		
												5月	1-5月(a)	5月	1-5月(b)			
新 入 所 受 戒 治 人	總計		793	664	609	623	710	620	481	397	346	79	1,268	163	760	-40.1		
	性 別	男	實數	672	591	539	533	628	525	415	348	303	70	1,121	144	673	-40.0	
			百分比(%)	84.7	89.0	88.5	85.6	88.5	84.7	86.3	87.7	87.6	88.6	88.6	88.4	88.3	88.6	—
		女	實數	121	73	70	90	82	95	66	49	43	43	9	147	19	87	-40.8
			百分比(%)	15.3	11.0	11.5	14.4	11.5	15.3	13.7	12.3	12.4	12.4	11.4	11.6	11.7	11.4	—
	年 齡	18歲未滿	實數	5	8	8	1	8	5	0	0	0	0	0	0	0	0	—
			百分比(%)	0.6	1.2	1.3	0.2	1.1	0.8	0.0	0.0	0.0	0.0	0.0	0.0	0.0	0.0	0.0
		18-24歲未滿	實數	22	26	15	11	14	7	4	5	2	2	0	7	2	4	-42.9
			百分比(%)	2.8	3.9	2.5	1.8	2.0	1.1	0.8	1.3	0.6	0.6	0.0	0.6	1.2	0.5	—
		24-30歲未滿	實數	44	37	27	19	35	35	24	16	14	14	1	78	3	19	-75.6
			百分比(%)	5.5	5.6	4.4	3.0	4.9	5.6	5.0	4.0	4.0	4.0	1.3	6.2	1.8	2.5	—
		30-40歲未滿	實數	248	184	179	157	176	145	88	83	70	70	13	308	34	134	-56.5
			百分比(%)	31.3	27.7	29.4	25.2	24.8	23.4	18.3	20.9	20.2	20.2	16.5	24.3	20.9	17.6	—
		40-50歲未滿	實數	314	261	257	290	295	244	216	156	143	143	46	579	98	436	-24.7
			百分比(%)	39.6	39.3	42.2	46.5	41.5	39.4	44.9	39.3	41.3	41.3	58.2	45.7	60.1	57.4	—
		50歲以上	實數	160	148	123	145	182	184	149	137	117	117	19	296	26	167	-43.6
百分比(%)			20.2	22.3	20.2	23.3	25.6	29.7	31.0	34.5	33.8	33.8	24.1	23.3	16.0	22.0	—	

資料來源：法務部統計處。

註：“—”係指因數值太少，故不予比較同期增減百分比。

表九

## 執行毒品案件裁判確定有罪人數及毒品新入監受刑人數統計表

單位：人，製表日期：111/7/29

年度 毒品分級(c)	101年	102年	103年	104年	105年	106年	107年	108年	109年	110年		111年		較去年1-5月增減 百分比(%) 【(b-a)/a*100】	
										5月	1-5月(a)	5月	1-5月(b)		
裁判確定 有罪人數	合計(d)	36,410	36,096	34,672	35,960	40,625	43,281	44,541	42,218	33,031	1,061	6,213	1,097	5,095	-18.0
	一級	15,753	13,592	11,038	10,907	11,717	11,942	11,914	11,448	8,685	196	1,108	146	658	-40.6
	二級	18,558	19,796	21,203	23,043	26,924	29,943	31,145	29,132	22,629	698	4,281	696	3,231	-24.5
	三級	2,023	2,629	2,388	1,973	1,961	1,369	1,430	1,589	1,654	151	786	242	1,146	45.8
	四級	69	68	35	25	16	18	26	24	50	11	25	3	16	-36.0
	其他	7	11	8	12	7	9	26	25	13	5	13	10	44	238.5
毒品新入 監受刑人 數	合計(d)	10,990	10,461	9,723	9,803	11,005	11,797	11,062	10,598	8,957	362	2,295	357	1,772	-22.8
	一級毒品	5,119	4,810	3,957	3,824	3,978	3,979	3,471	3,382	2,719	71	474	45	227	-52.1
	二級毒品	5,095	4,821	4,912	5,178	6,327	7,208	6,960	6,545	5,469	248	1,518	224	1,137	-25.1
	三級毒品	729	795	820	780	686	594	597	638	731	41	296	87	397	34.1
	四級毒品	41	28	24	16	10	11	17	19	30	2	6	1	6	0.0
	其他	6	7	10	5	4	5	17	14	8	0	1	0	5	400.0

資料來源：法務部統計處。

表十

## 警察機關查獲施用或持有第三、四級毒品構成行政罰案件

單位：人次，製表日期：111/7/29

查獲年度	101年度	102年度	103年度	104年度	105年度	106年度	107年度	108年度	109年度	110年		111年		較去年1-5月增減百分比(%) 【(b-a)/a*100】	
										5月	1-5月(a)	5月	1-5月(b)		
查獲數合計(d)	21,714	30,663	22,714	24,657	16,095	13,478	9,773	13,349	9,287	317	4,225	647	3,275	-22.5	
年齡(c)															
持有第三級毒品	小計	712	942	884	1,241	1,218	1,511	1,973	792	836	33	400	62	382	-4.5
	50歲以上	12	13	12	16	11	31	15	7	14	1	8	2	3	-62.5
	40歲以上50歲未滿	46	60	74	73	89	118	82	41	61	4	43	10	39	-9.3
	30歲以上40歲未滿	186	271	261	331	290	405	418	149	209	12	94	13	100	6.4
	24歲以上30歲未滿	212	284	227	351	347	427	696	279	272	8	116	19	126	8.6
	18歲以上24歲未滿	256	314	310	470	481	530	762	316	280	8	139	18	114	-18.0
持有第四級毒品	小計	24	24	9	10	18	32	27	4	42	0	16	2	7	-56.3
	50歲以上	1	3	1	1	2	6	1	0	3	0	5	0	0	-100.0
	40歲以上50歲未滿	4	4	2	1	5	5	1	0	9	0	3	0	2	-33.3
	30歲以上40歲未滿	7	11	4	5	10	10	6	0	9	0	5	0	3	-40.0
	24歲以上30歲未滿	5	6	2	2	1	4	7	3	12	0	2	1	1	-50.0
	18歲以上24歲未滿	7	0	0	1	0	7	12	1	9	0	1	1	1	0.0

表十

## 警察機關查獲施用或持有第三、四級毒品構成行政罰案件

單位：人次，製表日期：111/7/29

查獲年度	101年度	102年度	103年度	104年度	105年度	106年度	107年度	108年度	109年度	110年		111年		較去年1-5月增減百分比(%) 【(b-a)/a*100】	
										5月	1-5月(a)	5月	1-5月(b)		
施用第三級毒品	小計	17,702	26,313	19,751	20,897	13,189	11,209	7,255	11,908	7,889	214	3,370	546	2,601	-22.8
	50歲以上	48	56	56	85	45	56	25	38	33	1	13	2	9	-30.8
	40歲以上50歲未滿	300	541	400	437	298	291	224	387	306	14	153	22	146	-4.6
	30歲以上40歲未滿	2,840	4,843	3,787	4,148	2,739	2,365	1,703	2,777	1,824	61	774	144	660	-14.7
	24歲以上30歲未滿	6,063	8,835	6,385	6,434	4,258	3,819	2,605	4,348	2,915	80	1,276	204	968	-24.1
	18歲以上24歲未滿	8,451	12,038	9,123	9,793	5,849	4,678	2,698	4,358	2,811	58	1,154	174	818	-29.1
施用第四級毒品	小計	1	2	0	0	2	1	48	52	143	2	66	5	21	-68.2
	50歲以上	0	0	0	0	1	0	0	3	3	0	0	0	1	-
	40歲以上50歲未滿	0	0	0	0	1	0	2	6	12	1	14	1	3	-78.6
	30歲以上40歲未滿	0	2	0	0	0	1	17	12	29	0	17	0	5	-70.6
	24歲以上30歲未滿	1	0	0	0	0	0	4	9	40	0	18	3	8	-55.6
	18歲以上24歲未滿	0	0	0	0	0	0	25	22	59	1	17	1	4	-76.5
18歲未滿施用或持有第三級毒品(人次)	3,272	3,381	2,053	2,487	1,667	725	469	593	377	68	373	32	264	-29.2	
18歲未滿施用或持有第四級毒品(人次)	3	1	17	22	1	0	1								

資料來源：內政部警政署

註1：98年5月20日修正毒品危害防制條例，自98年11月20日起，針對無正當理由持有純質淨重未達20公克或施用第三級、第四級毒品者，處以行政裁罰；109年1月15日修正毒品危害防制條例，自109年7月15日起，將持有第三、四級毒品入刑標準下修至純質淨重5公克，若有統計區間在該日期之前部分，則以純質淨重20公克為分界點進行統計。

註2：18歲未滿無法分類出施用或持有第三級、第四級毒品。自109年5月起，不區分未滿18歲兒童、少年及毒品級別。

註3：本表數據係為當月之初步資料統計，定案後可能稍有變動。

表十一

查獲毒品案件數及嫌疑犯人數統計表

製表日期：111/7/29

類別	單位	101年	102年	103年	104年	105年	106年	107年	108年	109年	110年		111年		較去年1-5月增減 百分比(%) 【(b-a)/a*100】		
											5月	1-5月 (a)	5月	1-5月 (b)			
毒品	查獲數	件	44,001	40,130	38,369	49,576	54,873	58,515	55,480	47,035	45,489	3,379	16,743	3,143	16,201	-3.2	
	嫌疑犯	人	47,043	43,268	41,265	53,622	58,707	62,644	59,106	49,131	47,779	3,503	17,647	3,314	16,929	-4.1	
一級毒品	查獲數	件	15,661	12,675	11,495	13,355	13,991	13,905	14,278	12,791	8,078	528	2,149	639	3,413	58.8	
		百分比	35.6	31.6	30.0	26.9	25.5	23.8	25.7	27.2	17.8	15.6	12.8	20.3	21.1	--	
	嫌疑 犯人數	總數	人	16,488	13,320	12,129	14,449	14,970	14,905	15,261	13,132	8,287	536	2,223	679	3,490	57.0
		少年	人	31	26	21	39	30	20	15	12	17	1	4	0	1	-75
		青年	人	349	278	222	344	252	227	210	124	95	9	36	7	26	-27.8
成年		人	16,108	13,016	11,886	14,066	14,688	14,658	15,036	12,996	8,175	526	2,183	672	3,463	58.6	
二級毒品	查獲數	件	26,021	24,687	24,625	33,463	39,097	42,501	39,388	32,353	35,474	2,709	13,857	2,373	11,996	-13.4	
		百分比	59.1	61.5	64.2	67.5	71.2	72.6	71.0	68.8	78.0	80.2	82.8	75.5	74.0	--	
	嫌疑 犯人數	總數	人	27,682	26,555	26,337	35,785	41,642	45,334	41,631	33,713	37,019	2,767	14,442	2,464	12,432	-13.9
		少年	人	798	679	727	1,132	1,337	1,173	455	502	515	26	146	15	100	-31.5
		青年	人	4,417	4,264	3,857	5,882	6,616	6,540	4,794	3,708	3,527	229	1,233	152	952	-22.8
成年		人	22,467	21,612	21,753	28,771	33,689	37,621	36,382	29,503	32,977	2,512	13,063	2,297	11,380	-12.9	
三級毒品	查獲數	件	2,192	2,727	2,172	2,671	1,692	2,048	1,757	1,807	1,765	132	691	123	733	6.1	
		百分比	5.0	6.8	5.7	5.4	3.1	3.5	3.2	3.8	3.9	3.9	4.1	3.9	4.5	--	
	嫌疑 犯人數	總數	人	2,716	3,317	2,710	3,273	1,966	2,315	2,130	2,161	2,255	191	919	158	930	1.2
		少年	人	746	812	622	731	453	580	367	423	404	20	115	7	77	-33.0
		青年	人	1,126	1,424	1,184	1,477	853	994	919	879	968	82	366	59	352	-3.8
成年		人	844	1,081	904	1,065	660	741	844	859	883	89	438	92	501	14.4	
四級毒品 及其他	查獲數	件	127	41	77	87	93	61	57	84	172	10	46	8	59	28.3	
		百分比	0.3	0.1	0.2	0.2	0.2	0.1	0.1	0.2	0.4	0.3	0.3	0.3	0.4	--	
	嫌疑犯人數	人	157	76	89	115	129	90	84	125	218	9	63	13	77	22.2	

資料來源：內政部警政署

註1：少年係指12-17歲，青年係指18-23歲。

註2：本表數據係為當月之初步資料統計，定案後可能稍有變動，依據內政部警政署網站公告數據為主。