

國內毒品情勢快速分析年報

2023 年



臺灣高等檢察署科技偵查資料中心、統計室

2024 年 2 月 23 日

反毒零死角，全面大作戰

一、毒品人口大普查：

- 全國毒品資料庫建立
- 精進新興毒品及尿液檢驗機制與流程
- 結合統計室、毒品資料庫產出國內毒品情勢分析，供作反毒策略方向擬定之參考
- 成立毒品趨勢、反毒成效及問題檢討平台，邀集學者及六大緝毒系統研討
- 成立涉外毒品趨勢與走向研析平台，與菲、泰、越等東南亞國家司法互助、交換情資及舉辦國際研討會議

二、全面大掃毒：

- 全國同步毒品掃盪專案—安居緝毒第三、四波
- 社區型毒販打擊
- 斷根溯源
- 區域聯防
- 邊境走私毒品掃盪
- 全面清查重大毒品案件施實計劃
- 加強網路巡邏查緝
- 針對安非他命類毒品，加強查緝力道，專案查緝，重賞重罰

三、反毒通報網：

- 校園毒品通報
- 軍中毒品通報
- 偏鄉毒品通報
- 警政署、各大緝毒系統等公家機關結合民力，建立反毒通報網，確實反應社區毒品問題並快速加以解決，讓民眾確實瞭解政府嚴打毒品之決心與政策

四、滾動式檢討毒品問題，排除民怨接地氣：

- 加強犯罪所得、犯罪工具之查扣
- 提高司法警察解送率及檢察官聲押率
- 毒品、尿液快速檢驗機制
- 科技化緝毒—數位採證、網路爬蟲程式等
- 加強特定場所之毒品查緝，強化場所通報責任
- 定期公布毒情並提出警示
- 資料庫主動產出警示—製毒人口加以建檔列管，即時的出入境警示與通知

目 錄

壹、國內毒品情勢快速分析

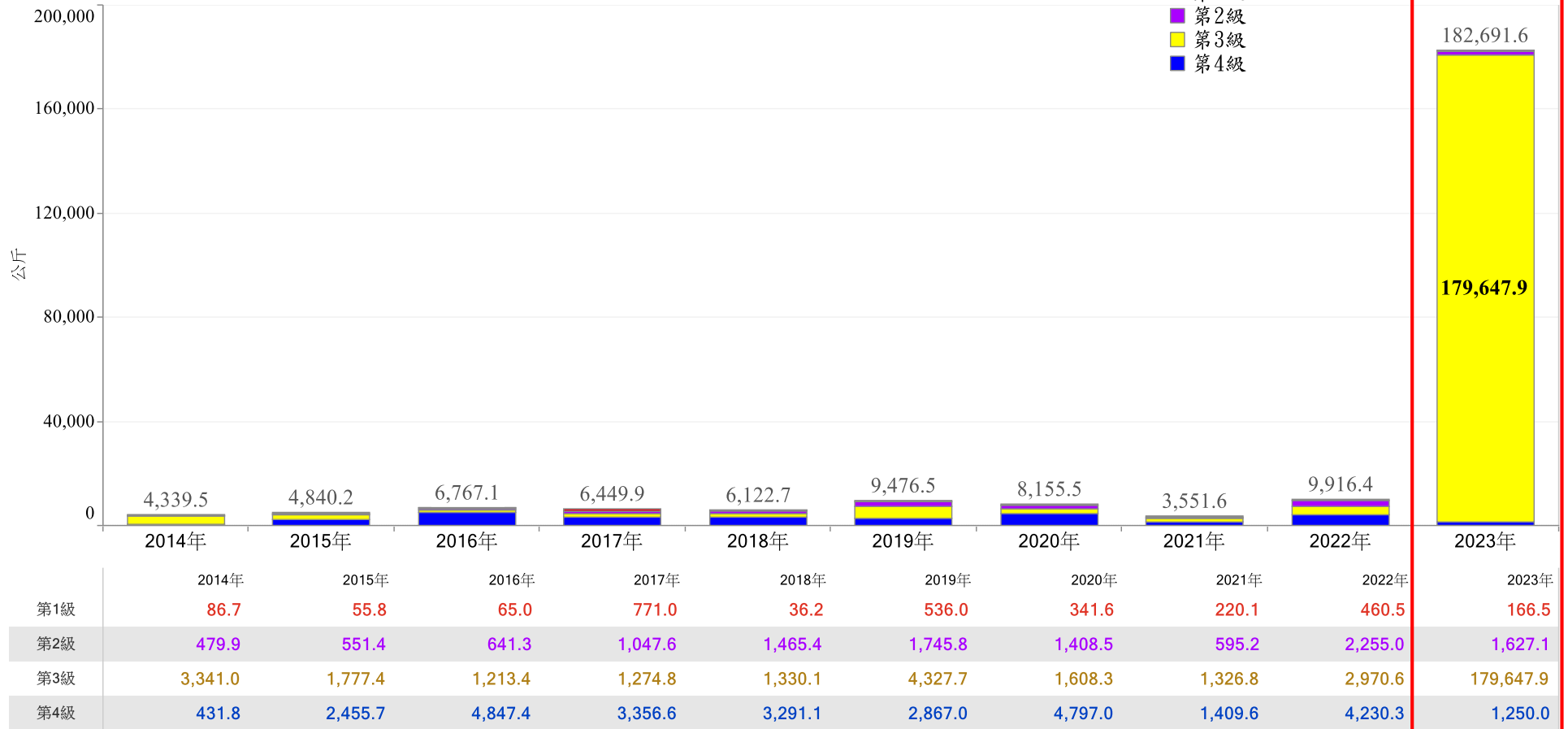
一、 我國毒品查緝量.....	1
二、 製毒工廠(場所)查緝情形.....	2
三、 供給面－毒品製造、販賣、運輸案件.....	3
四、 需求面－毒品施用案件.....	4
五、 毒品持有案件.....	5
六、 毒品轉讓案件.....	6
七、 毒品新生人口.....	7
八、 毒品製賣運輸案件聲請羈押情形.....	8
九、 毒品施用案件偵結有犯罪嫌疑者再次偵結有犯罪嫌疑之各罪情形.....	9
十、 施用第一、二級毒品戒癮治療再犯施用毒品罪情形.....	10
十一、毒品案件查扣情形.....	11
十二、地方檢察署執行毒品製賣運輸案件平均刑期.....	12
十三、在監毒品受刑人.....	13
十四、新興毒品相關死亡案件.....	14
十五、醫療院所新通報注射藥癮感染愛滋(感染人類免疫缺乏病毒)人數.....	15
十六、矯正機關愛滋病(感染人類免疫缺乏病毒)毒品收容人.....	16

貳、計算說明.....	17
-------------	----

一、我國毒品查緝量

國內各級毒品查緝量(純質淨重)

毒品等級
 ■ 第1級
 ■ 第2級
 ■ 第3級
 ■ 第4級

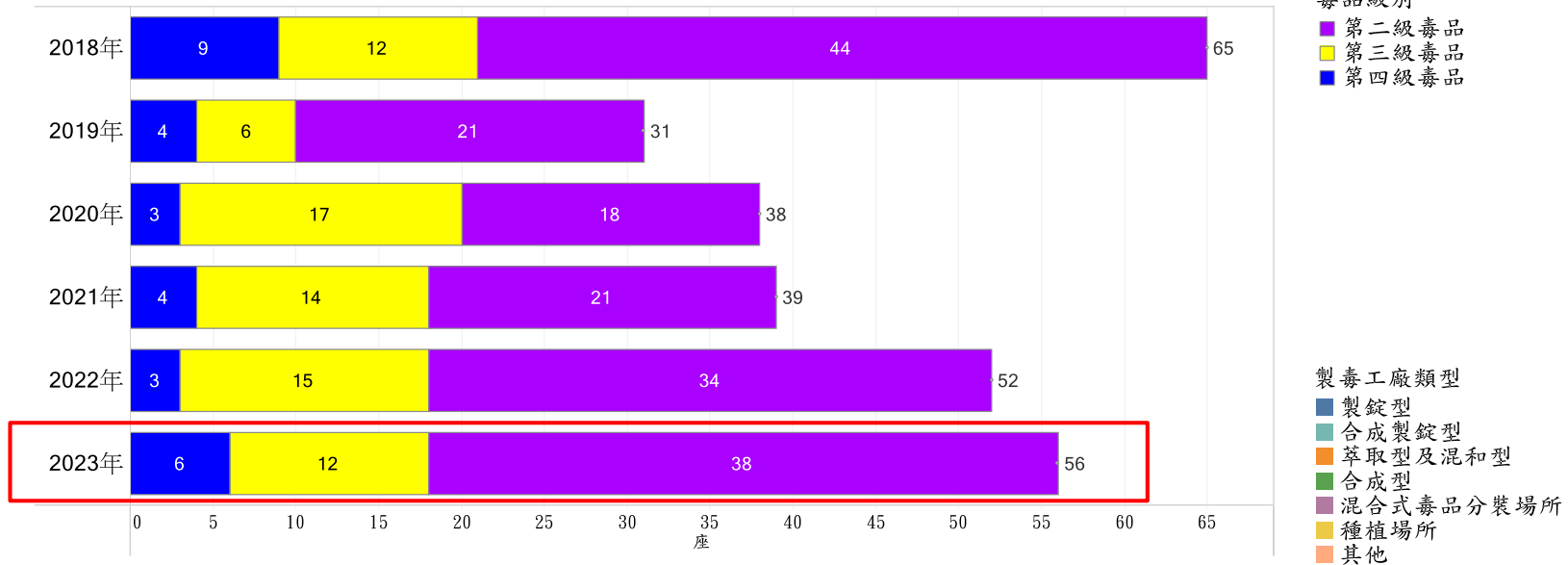


情勢分析

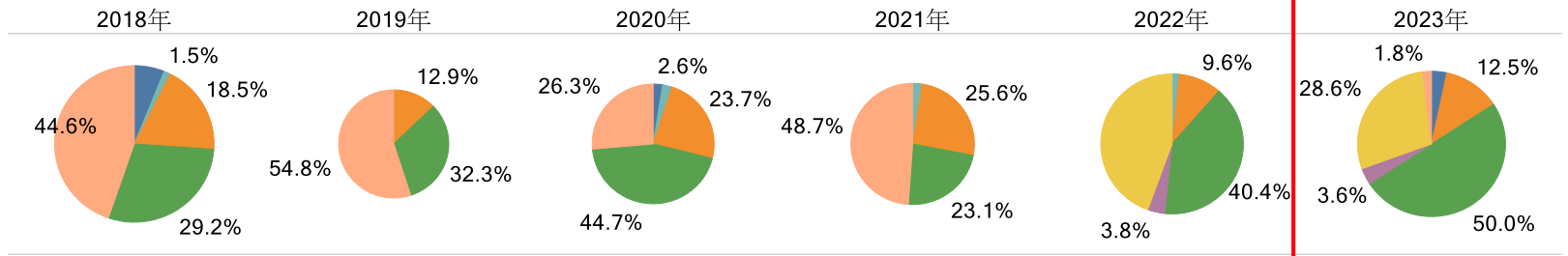
2023年國內各級毒品查緝量總計18萬2,691.6公斤，以第三級毒品17萬9,647.9公斤占98.3%居多數，主要為卡痛查獲17萬5,355.0公斤。

二、製毒工廠(場所)查緝情形

查緝製毒工廠(場所)家數



查緝製毒工廠(場所)類型

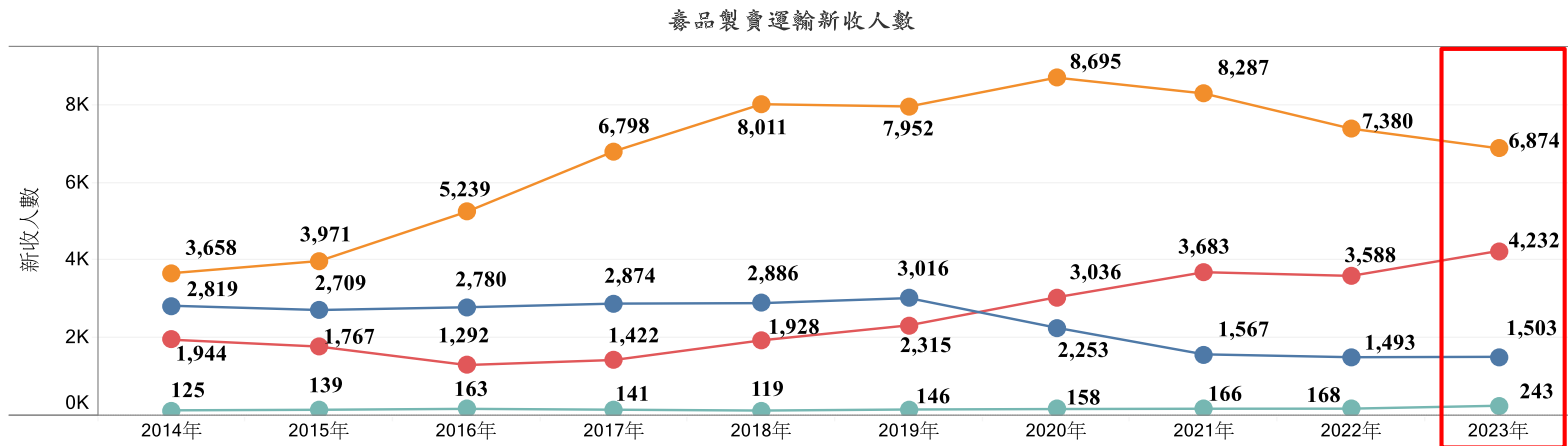
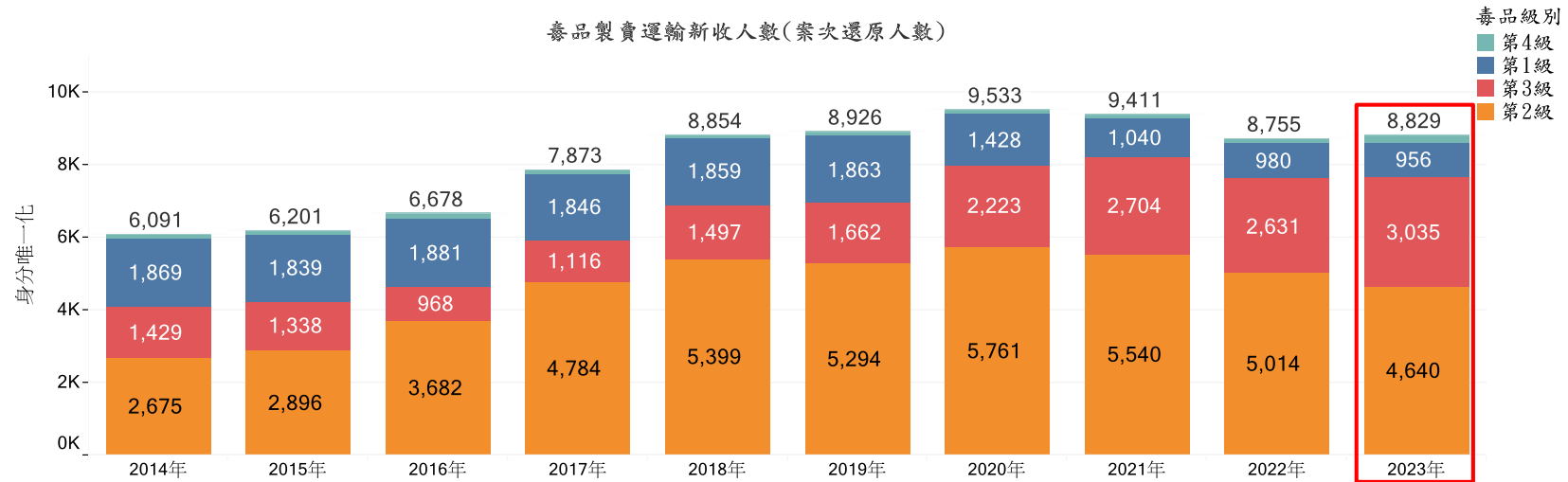


說明：種植型場所、混和式毒品分裝場所等分類自 111 年起分類。

情勢分析

2023 年查獲 56 座製毒工廠(場所)，第二級毒品 38 座，第三級毒品 12 座，第四級毒品 6 座；依工廠類型分，合成型場所 28 座，占 50.0%。

三、供給面－毒品製造、販賣、運輸案件

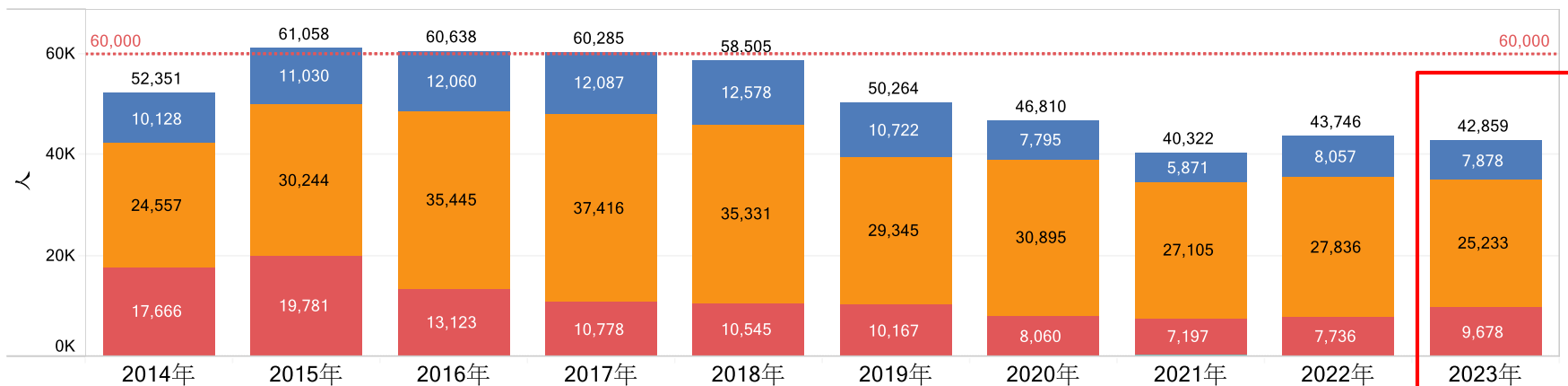


情勢分析

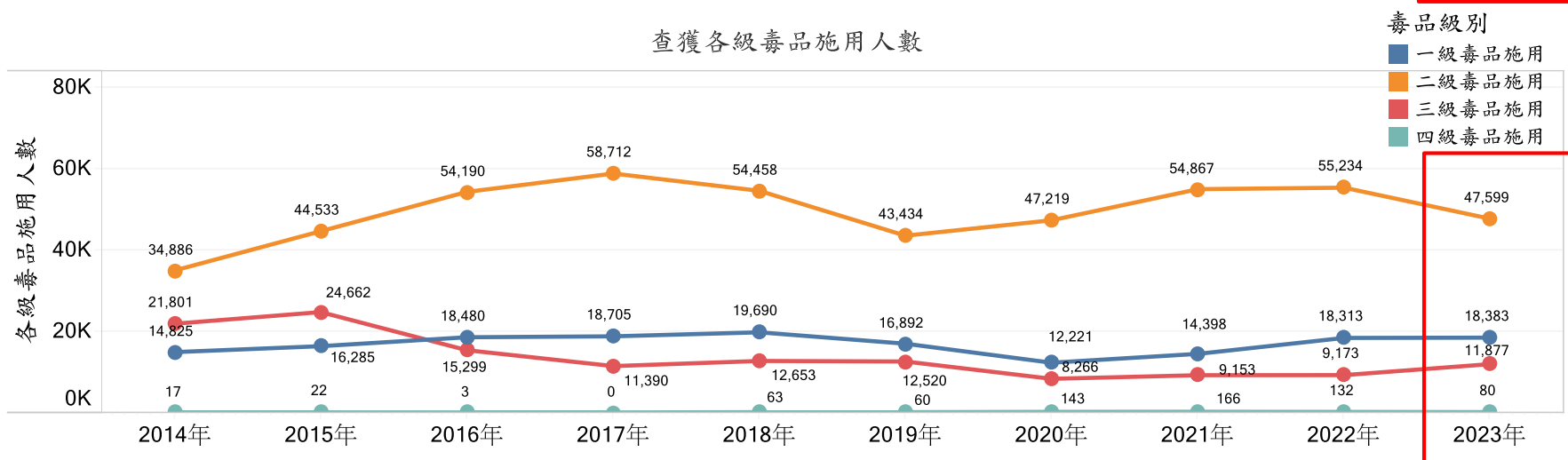
2023年毒品製賣運輸案件新收人數計1萬2,852人，其中第二級毒品6,874人，占53.5%；經案次還原人數後新收人數為8,829人，以第二級毒品4,640人最多，占五成三。

四、需求面－毒品施用案件

各級毒品施用人數-案次還原人數



查獲各級毒品施用人數



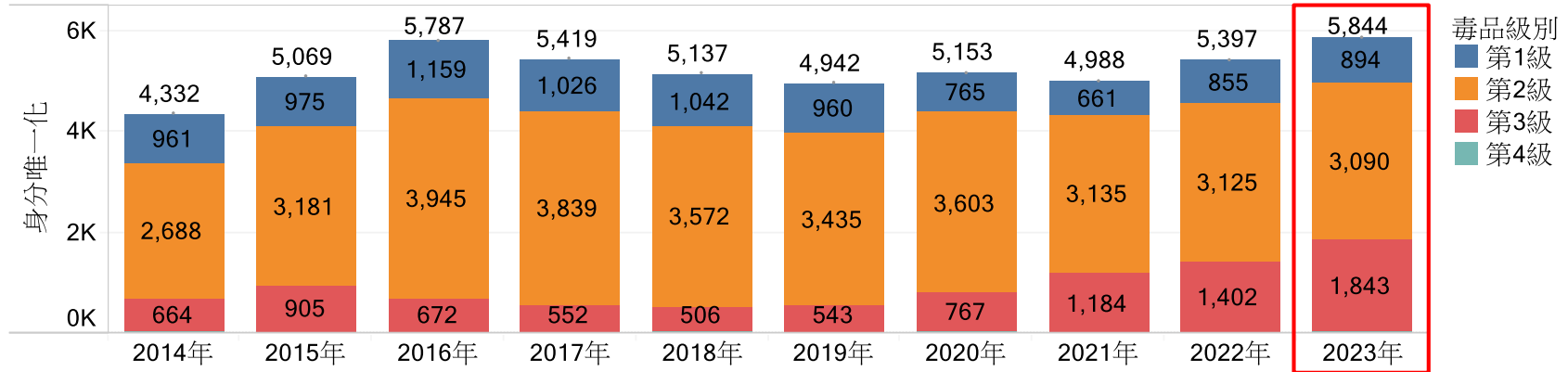
說明：2023年警察機關查獲施用第三、四級毒品人數為初估值。

情勢分析

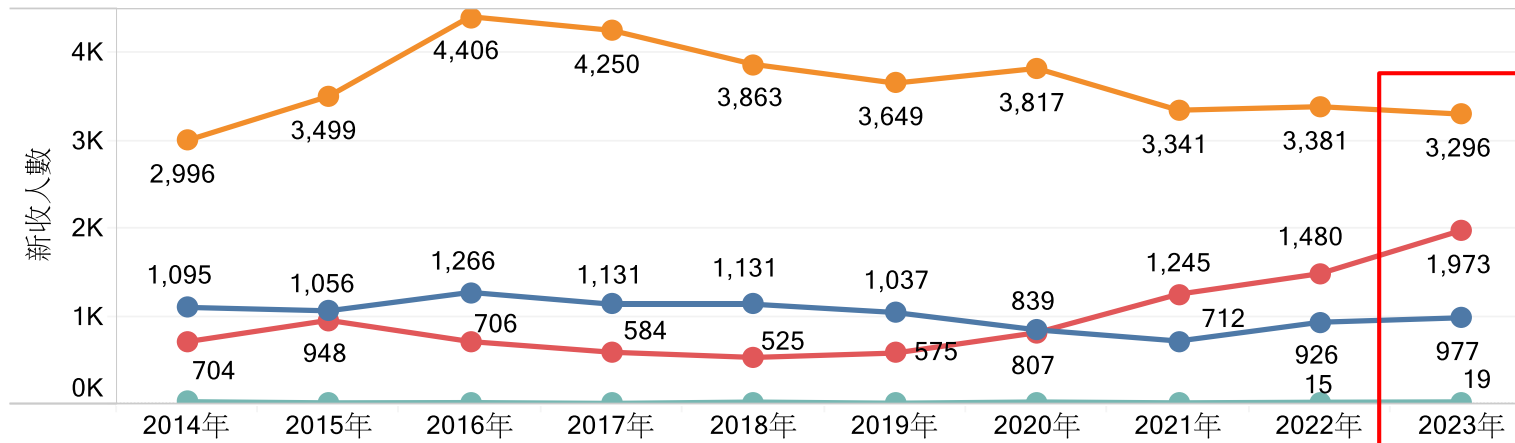
2023年各級毒品施用人數計7萬7,939人；案次還原人數4萬2,859人，以第二級毒品2萬5,233人最多。

五、毒品持有案件

毒品持有新收人數(案次還原人數)



毒品持有新收人數

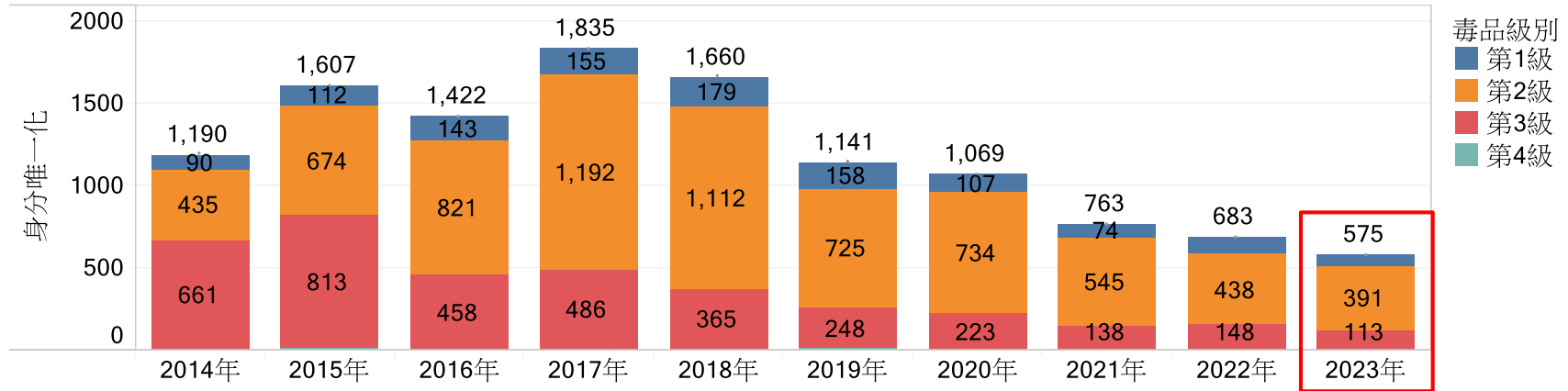


情勢分析

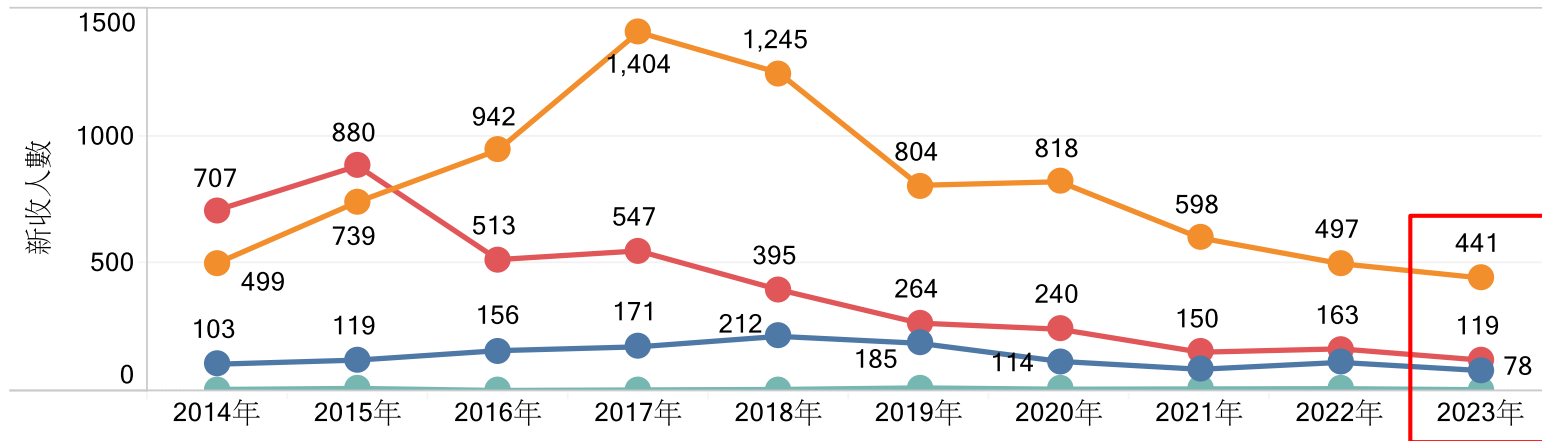
2023年毒品持有案件新收人數計 6,265 人；案次還原人數 5,844 人，以第二級毒品 3,090 人最多，占五成三，其次為第三級毒品 1,843 人，占三成二。

六、毒品轉讓案件

毒品轉讓新收人數(案次還原人數)



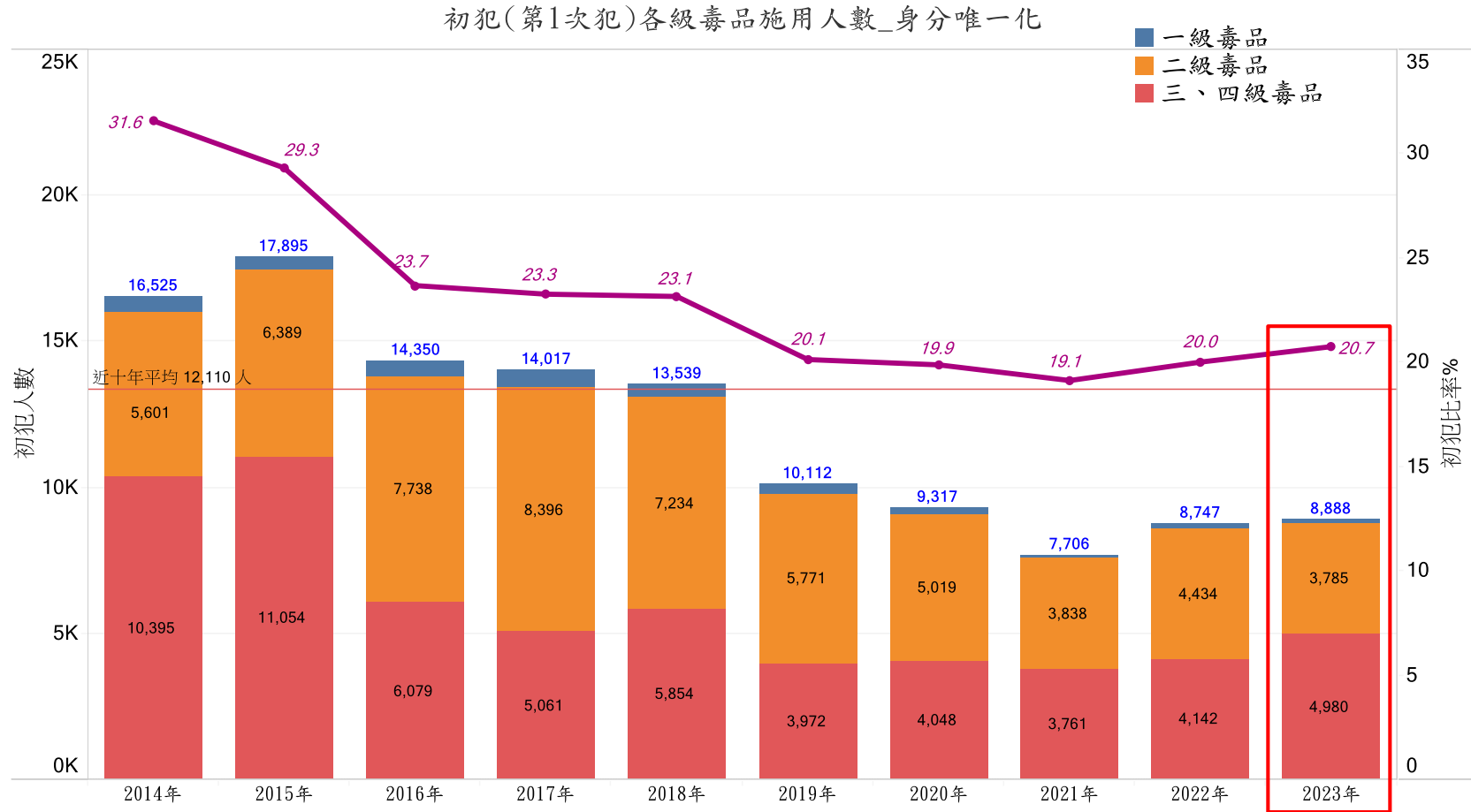
毒品轉讓新收人數



情勢分析

2023年毒品轉讓案件新收人數計 641 人；經案次還原人數 575 人，以第二級毒品 391 人最多，占六成八。

七、毒品新生人口



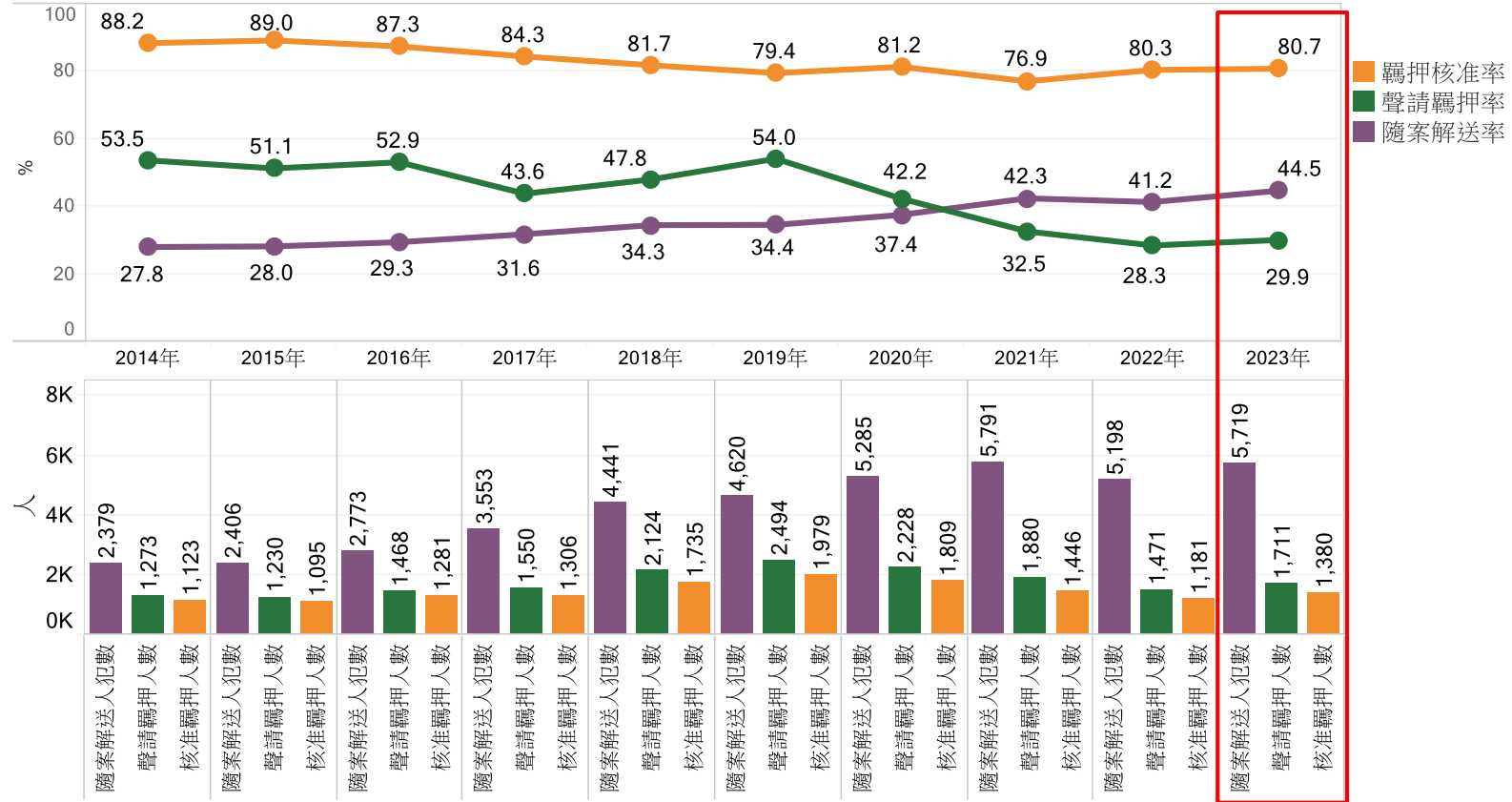
說明：2023 年警察機關查獲初犯施用第三、四級毒品人數為初估值，資料由刑事警察局提供。

情勢分析

2023 年各級毒品施用初犯(第 1 次犯)計 8,888 人，占整體新收毒品施用人數 20.7%，以第三、四級毒品 4,980 人最多。

八、毒品製賣運輸案件聲請羈押情形

地方檢察署毒品製賣運輸案件聲請羈押情形

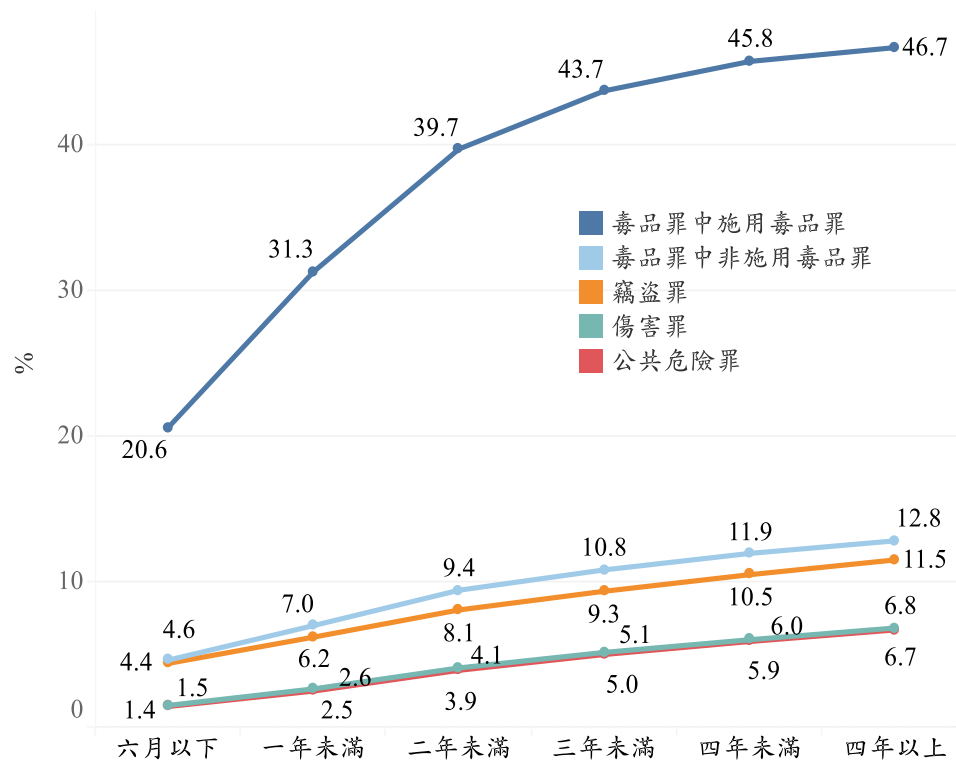


情勢分析

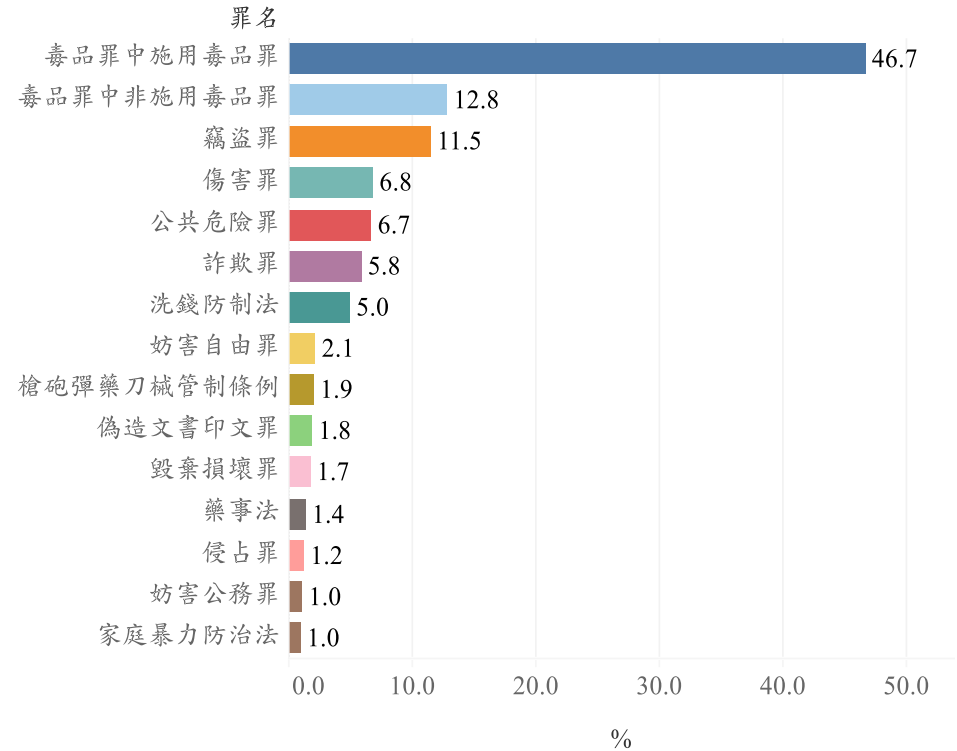
2023年毒品製造運輸販賣案件新收人數1萬2,852人中，經司法警察機關隨案解送5,719人，占44.5%；偵查期間檢察官向法院聲請羈押1,711人，聲請羈押比率29.9%，經法院裁定准許羈押人數1,380人，法院許可羈押比率80.7%。

九、毒品施用案件偵結有犯罪嫌疑者再次偵結有犯罪嫌疑之各罪情形

2018年至2023年再次偵結有犯罪嫌疑之各罪比率(前五大罪名)



2018年至2023年再次偵結有犯罪嫌疑之各罪比率(前十五大罪名)

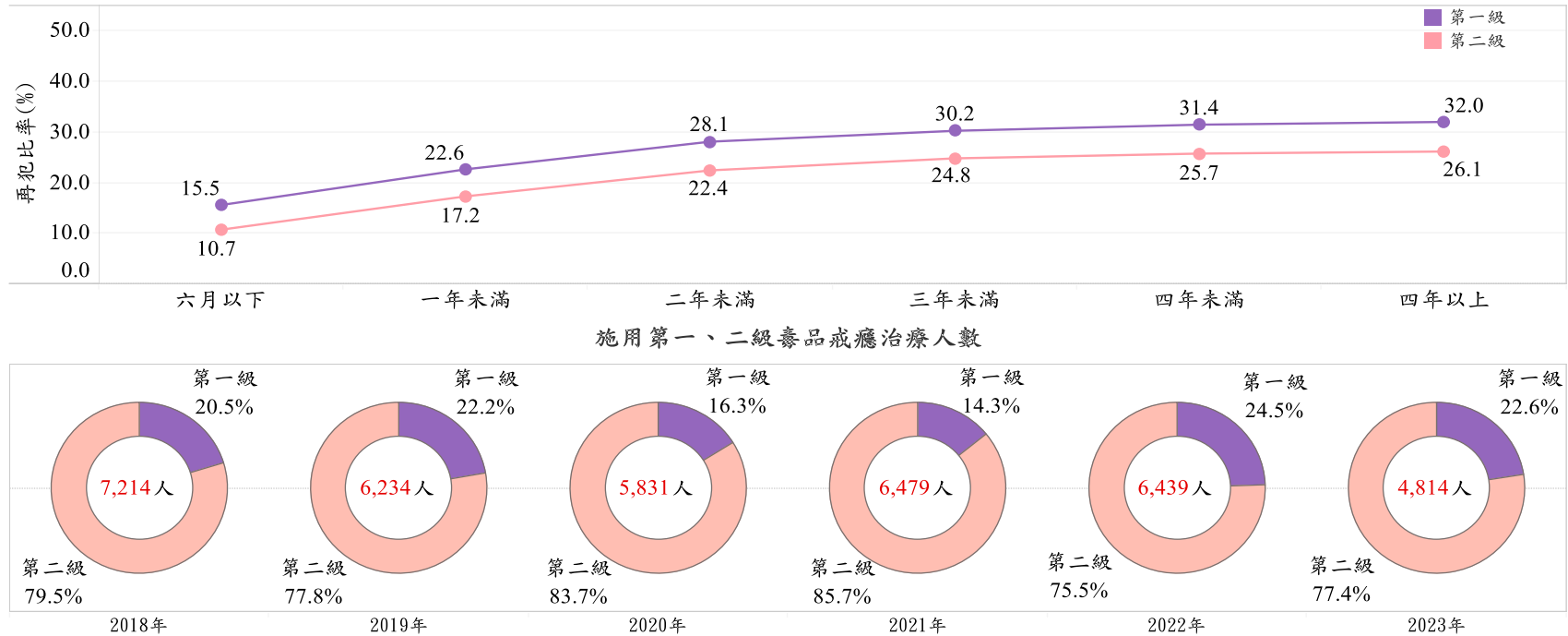


情勢分析

2018年至2023年地方檢察署一、二級毒品施用案件偵查終結有犯罪嫌疑者經追蹤至2023年底再次偵結有犯罪嫌疑之各罪比率前三大罪名分別為：毒品罪中施用毒品罪(46.7%)、毒品罪中非施用毒品罪(12.8%)及竊盜罪(11.5%)；再次偵結毒品罪中施用毒品罪有犯罪嫌疑之經過時間以「六月以下」占20.6%，「一年未滿」累計占31.3%，「二年未滿」累計占39.7%。

十、施用第一、二級毒品戒癮治療再犯施用毒品罪情形

2018年至2023年施用第一、二級毒品戒癮治療再犯施用毒品罪比率

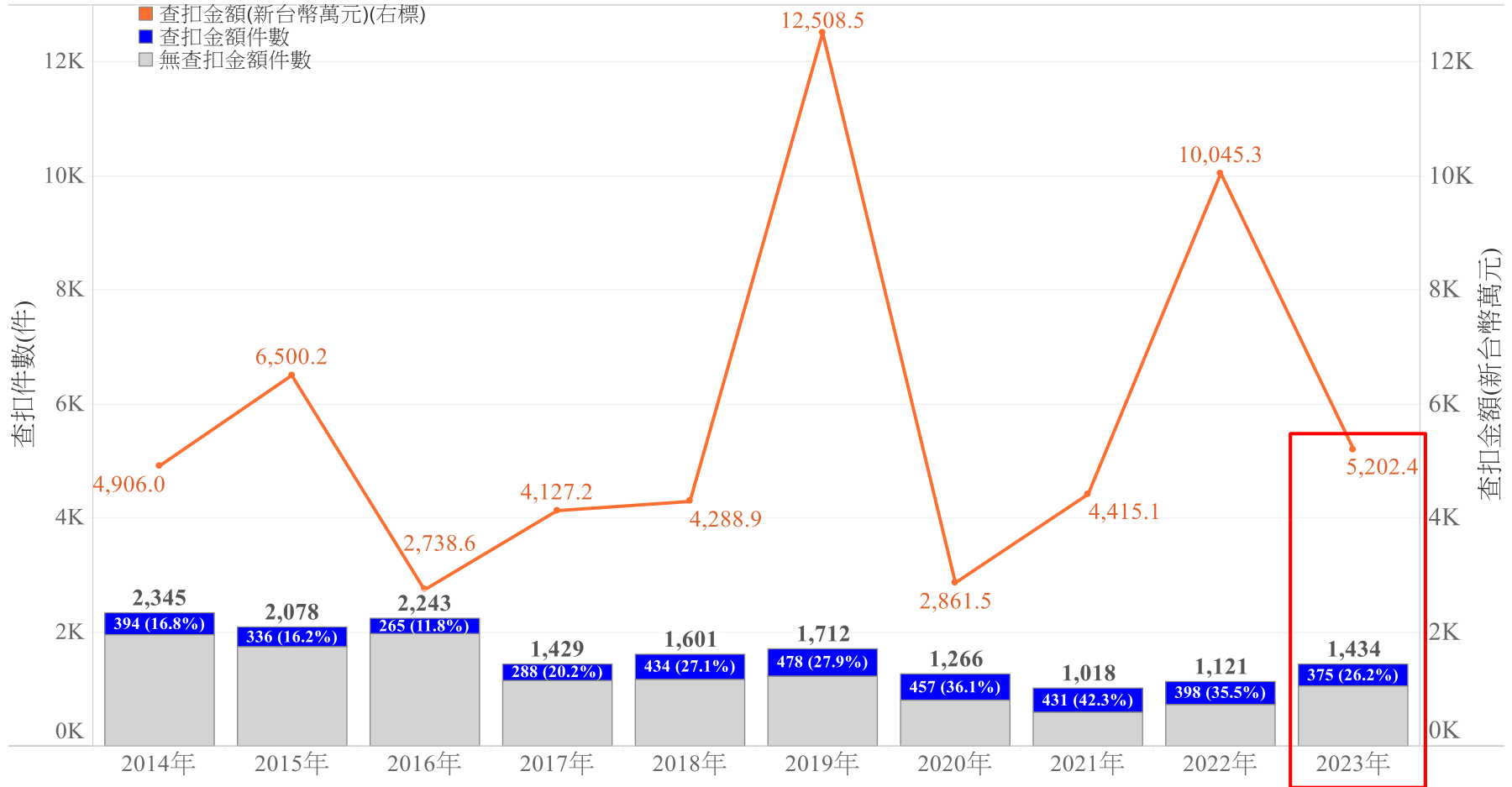


情勢分析

- (一)第一級毒品：2018年至2023年地方檢察署施用第一級毒品案件緩起訴處分確定附命完成戒癮治療者經追蹤至2023年底再犯施用毒品罪者，其再犯經過時間為「六月以下」占15.5%，「一年未滿」累計占22.6%，「二年未滿」累計占28.1%。
- (二)第二級毒品：2018年至2023年地方檢察署施用第二級毒品案件緩起訴處分確定附命完成戒癮治療者經追蹤至2023年底再犯施用毒品罪者，其再犯經過時間為「六月以下」占10.7%，「一年未滿」累計占17.2%，「二年未滿」累計占22.4%。

十一、毒品案件查扣情形

毒品查扣件數與金額



情勢分析

2023年地方檢察署辦理毒品案件偵審中實際查扣到金額之件數為375件，占毒品總查扣案件數26.2%，查扣新台幣計5,202.4萬元。

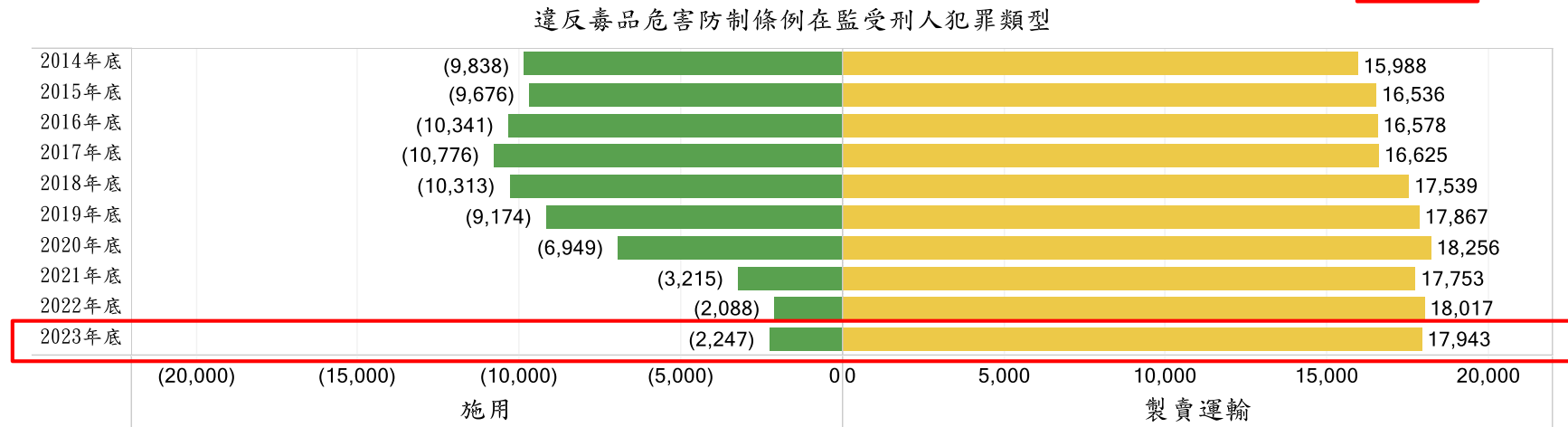
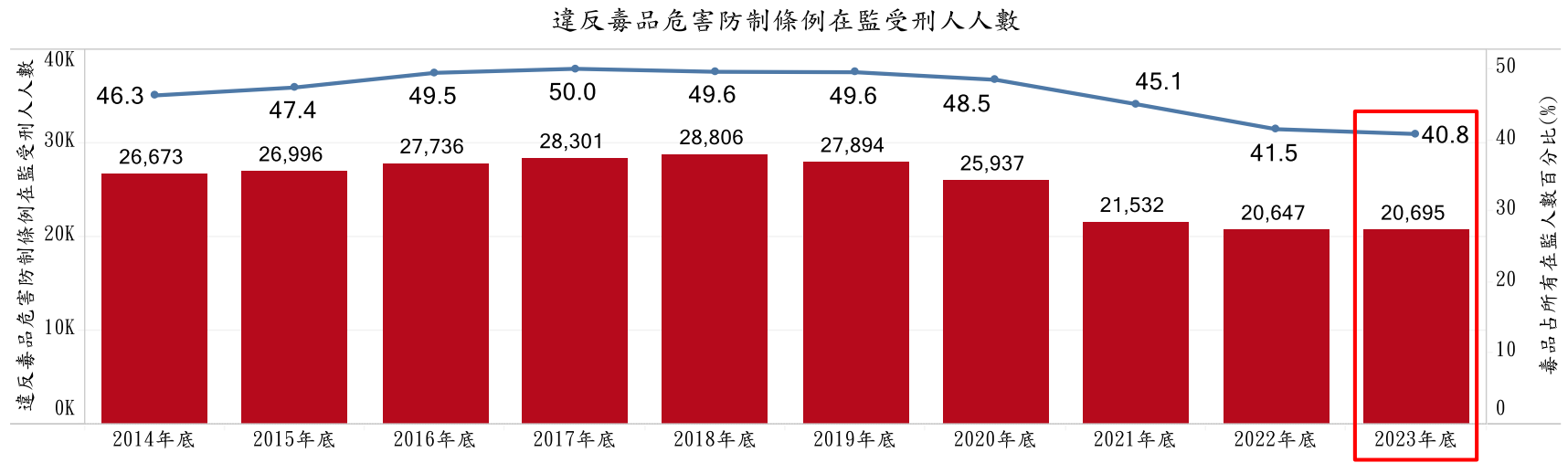
十二、地方檢察署執行毒品製賣運輸案件平均刑期

毒品級別	2014年	2015年	2016年	2017年	2018年	2019年	2020年	2021年	2022年	2023年	平均刑期(月)
一級毒品	10年3月16日 無期徒刑7人	9年10月13日 無期徒刑4人	9年8月12日 無期徒刑1人	9年4月26日	9年5月11日 無期徒刑4人	9年0月18日 無期徒刑5人	9年3月15日	9年7月22日 無期徒刑2人	9年3月17日 無期徒刑1人	9年5月10日 無期徒刑5人	25.68 40.00 60.00 80.00 100.00 123.55
二級毒品	4年2月6日	3年11月19日	3年10月25日	3年9月28日	3年7月15日	3年6月16日	3年7月14日	3年8月26日	4年0月27日	4年6月11日 無期徒刑1人	
三級毒品	2年6月22日	2年7月4日	2年8月4日	2年9月18日	2年8月8日	2年6月20日	2年9月11日	2年8月20日	2年5月9日	2年6月22日	
四級毒品	2年1月20日	2年4月25日	2年6月28日	2年10月28日	3年8月23日	4年3月27日	3年0月14日	2年7月28日	2年4月7日	2年8月26日	

情勢分析

2023年執行毒品製賣運輸案件平均有期徒刑刑期，一級毒品為9年5月10日，無期徒刑5人，二級毒品4年6月11日，無期徒刑1人，三級毒品2年6月22日，四級毒品2年8月26日。

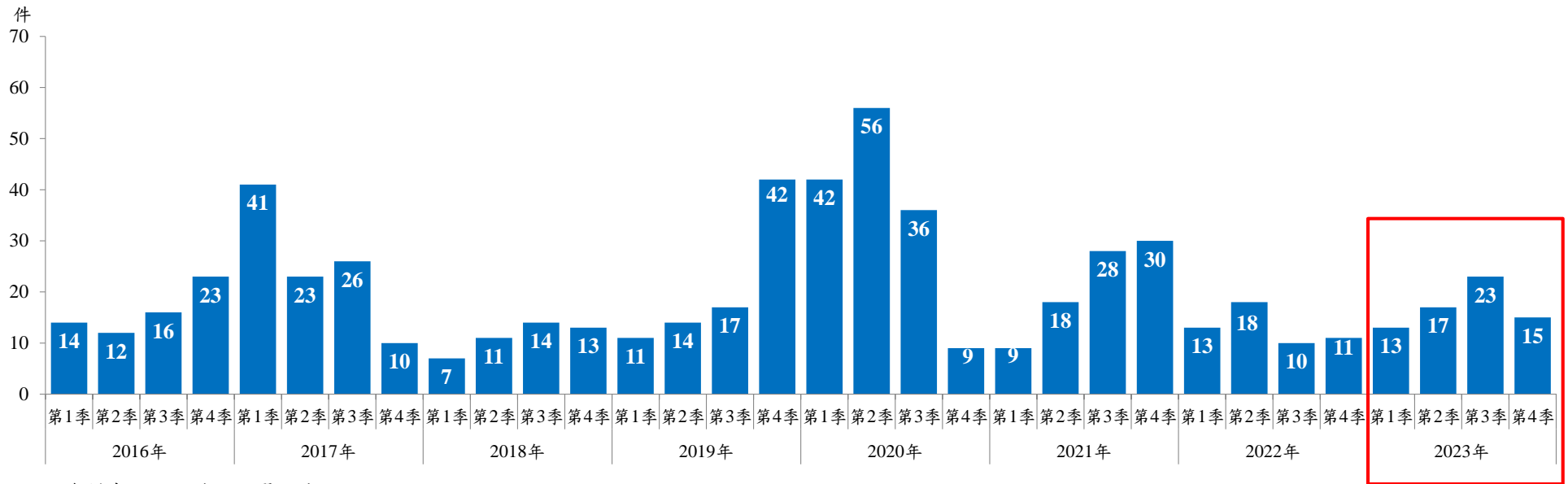
十三、在監毒品受刑人人數



情勢分析

2023年底毒品案件在監受刑人2萬695人，占所有在監受刑人之40.8%，其中製賣運輸占86.7%，純施用占10.9%。

十四、新興毒品相關死亡案件

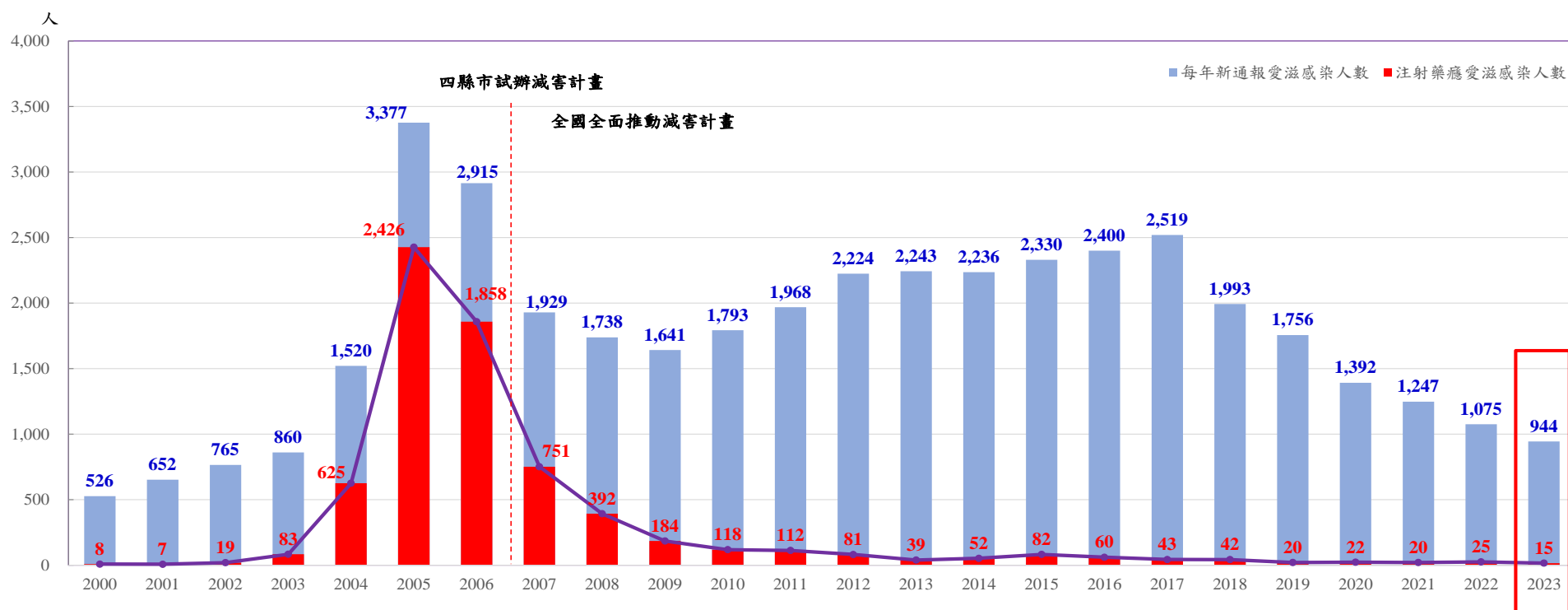


資料來源：法務部法醫研究所

情勢分析

依據法務部法醫研究所毒物化學組統計，國內新興毒品相關致死案例自 2016 年初期每季約有 12-16 件驟增至 2017 年第 1 季高峰 41 件；2018 年全年死亡案件 45 件，較 2017 年 100 件下降幅度達 55.0%；2019 年起呈增加之勢，至 2020 年第 2 季達最高峰 56 件，惟 2021 年全年死亡案件計 85 件，已較 2020 年 143 件有效下降幅度達 40.6%。2023 年持續減少，全年新興死亡案例計 68 件。

十五、醫療院所新通報注射藥癮感染愛滋(感染人類免疫缺乏病毒)人數

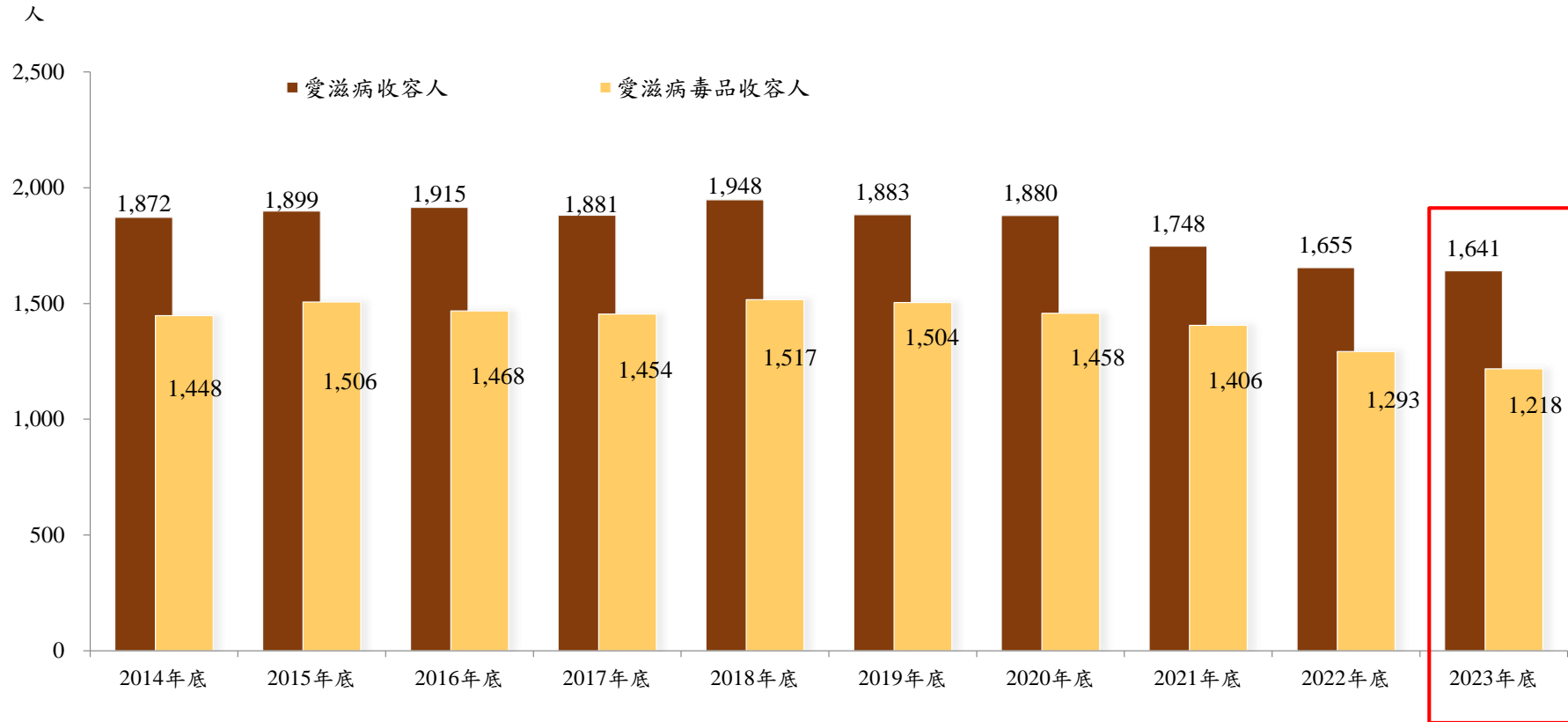


資料來源：衛生福利部疾病管制署

情勢分析

衛生福利部疾病管制署為避免注射藥癮者因共用注射針具或稀釋液而感染愛滋病毒，自 2005 年始推動藥癮愛滋減害計畫後，注射藥癮愛滋疫情持續下降。2022 年計 25 名注射藥癮感染愛滋個案，占當期新通報感染數之 2.3%。2023 年計 15 名注射藥癮感染愛滋個案，占當期新通報感染數之 1.6%。

十六、矯正機關愛滋病(感染人類免疫缺乏病毒)毒品收容人



資料來源：法務部矯正署

情勢分析

2023年底矯正機關愛滋病收容人數計1,641人，其中毒品收容人1,218人，占74.2%，為近十年年底人數最少。

貳、計算說明

一、我國毒品查緝量(按當期鑑定純質淨重)	採用法務部統計處彙整警政署、憲兵指揮部、海岸巡防署、關務署及調查局等查緝機關公告之緝獲毒品量，即 95 年 1 月起與國際間統計方式一致之按當期鑑定純質淨重統計。
二、製毒工廠(場所)查緝情形	採用法務部統計處彙整法務部調查局、內政部警政署、國防部憲兵指揮部、海洋委員會海巡署之符合「毒品製造工廠認定標準」工廠(場所)數。
三、供給面-毒品製造、販賣、運輸案件	(一)毒品製賣運輸新收人數：地方檢察署偵辦毒品製造、販賣及運輸案件新收人數。 (二)毒品製賣運輸新收人數-案次還原人數：地方檢察署偵辦毒品製造、販賣及運輸案件新收人數中，一人犯多案者，以一人計。
四、需求面-毒品施用案件	(一)毒品施用人數： 1.地方檢察署偵辦第一、二級毒品施用新收人數(毒品施用人數統計指單純施用行為，有關製賣運輸兼有施用行為時，採從重方式處理，未歸類於此)。 2.警察機關查獲施用第三、四級毒品(未成年人含持有第三、四級毒品未滿 20 公克案件，109 年 7 月 15 日後，持有第三、四級毒品入刑標準下修至純質淨重 5 公克案件)人數資料。 (二)毒品施用人-案次還原人數：地方檢察署偵辦第一、二級毒品施用新收人數及警察機關查獲成年人施用第三、四級案件人數中，一人犯多案者，以一人計。
五、毒品持有案件	(一)毒品持有新收人數：地方檢察署偵辦毒品持有案件新收人數。 (二)毒品持有新收人數-案次還原人數：地方檢察署偵辦毒品持有案件新收人數中，一人犯多案者，以一人計。
六、毒品轉讓案件	(一)毒品轉讓新收人數：地方檢察署偵辦毒品轉讓案件新收人數。 (二)毒品轉讓新收人數-案次還原人數：地方檢察署偵辦毒品轉讓案件新收人數中，一人犯多案者，以一人計。

<p>七、毒品新生人口</p>	<p>(一)毒品新生人口：指初犯(第1次犯)各級毒品施用人數，並經身分唯一化</p> <p>1.初犯第一、二級毒品施用人數：以地方檢察署偵查終結「觀察勒戒無施用傾向不起訴處分」、「送戒治報結」以及「緩起訴」，且之前無檢察機關偵查終結有犯罪嫌疑紀錄者統計，其中人數統計為同年度一人犯多案者，以一人計。</p> <p>2.初犯第三、四級毒品施用人數：警察機關初次查獲成年人施用第三、四級毒品人數，資料由刑事警察局提供，其中人數統計為同年度一人犯多案者，以一人計。</p> <p>(二)初犯比率：初犯人數占同期間施用毒品人數(案次還原人數)比率。</p>
<p>八、毒品案件聲請羈押情形</p>	<p>統計地方檢察署新收毒品製賣運輸案件之隨案解送人數，以及偵查期間聲請羈押與核准羈押人數。</p> <p>隨案解送率：司法警察機關隨案解送人犯數占偵查新收人數之比率。</p> <p>聲請羈押率：聲請羈押人數占司法警察機關隨案解送人犯數之比率。</p> <p>羈押核准率：核准羈押人數占聲請羈押人數之比率。</p>
<p>九、毒品施用案件偵查終結有犯罪嫌疑者再次偵結有犯罪嫌疑之各罪情形</p>	<p>再次偵結有犯罪嫌疑之各罪比率：地方檢察署一、二級毒品施用案件偵查終結有犯罪嫌疑者，向後追蹤其再次偵查終結有犯罪嫌疑之第一個罪名，各罪人數除以一、二級毒品施用案件偵查終結有犯罪嫌疑者即為再次偵結有犯罪嫌疑之各罪比率。</p>
<p>十、施用第一、二級毒品戒癮治療再犯施用毒品罪情形</p>	<p>再犯施用毒品罪比率：以施用第一(二)級毒品緩起訴確定附命完成戒癮治療之被告(同年度一人犯多案者，以一人計)再犯施用毒品罪(至統計截止日止經檢察官偵查終結，已起訴且判決確定有罪、緩起訴處分及職權不起訴處分確定者)，占施用第一(二)級毒品緩起訴確定附命完成戒癮治療人數之比率。</p>
<p>十一、毒品案件查扣情形</p>	<p>統計地方檢察署偵查終結查扣案件(包含查扣、助扣及蒞扣等冠字)件數及所查扣的新台幣金額。</p>

十二、毒品製賣運輸案件平均刑期	地方檢察署執行毒品製賣運輸案件平均每件刑期。
十三、在監毒品受刑人人數	指各監獄期末在監毒品受刑人人數，包括 87 年 5 月 20 日修正施行前之肅清煙毒條例及麻醉藥品管理條例人數。
十四、新興毒品相關死亡案件	資料來源為法務部法醫研究所毒物化學組。
十五、醫療院所新通報注射藥癮感染愛滋(感染人類免疫缺乏病毒)人數	資料來源為衛生福利部疾病管制署。
十六、矯正機關愛滋病(感染人類免疫缺乏病毒)毒品收容人	資料來源為法務部矯正署。